# 建信月盈安心理财债券型证券投资基金 2018年年度报告摘要

2018年12月31日

基金管理人:建信基金管理有限责任公司
基金托管人:中国民生银行股份有限公司
送出日期:2019年3月26日

## §1 重要提示

基金管理人的董事会、董事保证本报告所载资料不存在虚假记载、误导性陈述或重大遗漏,并对其内容的真实性、准确性和完整性承担个别及连带的法律责任。本年度报告已经三分之二以上独立董事签字同意,并由董事长签发。

基金托管人中国民生银行股份有限公司根据本基金合同规定,于2019年3月22日复核了本报告中的财务指标、净值表现、利润分配情况、财务会计报告、投资组合报告等内容,保证复核内容不存在虚假记载、误导性陈述或者重大遗漏。

基金管理人承诺以诚实信用、勤勉尽责的原则管理和运用基金资产,但不保证基金一定盈利。

基金的过往业绩并不代表其未来表现。投资有风险,投资者在作出投资决策前应仔细阅读本基金的招募说明书及其更新。

本报告中的财务资料经审计,普华永道中天会计师事务所有限公司为本基金出具了标准无保留意见的审计报告,请投资者注意阅读。

本报告期自2018年1月1日起至12月31日止。

本年度报告摘要摘自年度报告正文,投资者欲了解详细内容,应阅读年度报告正文。

## §2 基金简介

2.1 基金基本情况

| | | |
|---|---|---|
| 基金简称 | 建信月盈安心理财 | |
| 基金主代码 | 530028 | |
| 基金运作方式 | 契约型开放式 | |
| 基金合同生效日 | 2012年12月20日 | |
| 基金管理人 | 建信基金管理有限责任公司 | |
| 基金托管人 | 中国民生银行股份有限公司 | |
| 报告期末基金份额总额 | 15,750,343,060.49份 | |
| 基金合同存续期 | 不定期 | |
| 下属分级基金的基金简称: | 建信月盈安心理财A | 建信月盈安心理财B |
| 下属分级基金的交易代码: | 530028 | 531028 |
| 报告期末下属分级基金的份额总额 | 750,632,811.23份 | 14,999,710,249.26份 |

2.2 基金产品说明

| | |
|---|---|
| 投资目标 | 严格控制风险并保持良好流动性的基础上,通过主动的组合管理为投资者创造稳定的当期回报,并力争实现基金资产的长期稳健增值。 |
| 投资策略 | 本基金通过积极主动的组合管理,充分运用各种短期投资工具,力争为持有人创造低风险基础上的投资收益。本基金投资组合的平均剩余期限在每个交易日均不得超过150天。 |
| 业绩比较基准 | 七天通知存款利率(税前) |
| 风险收益特征 | 本基金属于债券基金,长期风险收益水平低于股票基金、混合基金,高于货币市场基金。 |

2.3 基金管理人和基金托管人

| 项目 | | 基金管理人 | 基金托管人 |
|---|---|---|---|
| 名称 | | 建信基金管理有限责任公司 | 中国民生银行股份有限公司 |
| 信息披露负责人 | 姓名 | 吴躌明 | 罗菲菲 |
| | 联系电话 | 010-66228888 | 010-58560666 |
| | 电子邮箱 | xinxipilu@ccbfund.cn | tgbfxjdzx@cmbc.com.cn |
| 客户服务电话 | | 400-81-95533<br>010-66228000 | 95568 |
| 传真 | | 010-66228001 | 010-58560798 |

2.4 信息披露方式

| | |
|---|---|
| 登载基金年度报告正文的管理人互联网网址 | http://www.ccbfund.cn |
| 基金年度报告备置地点 | 基金管理人和基金托管人的住所 |

## §3 主要财务指标、基金净值表现及利润分配情况

3.1 主要会计数据和财务指标

金额单位:人民币元

| 3.1.1 期间数据和指标 | 2018年 | | 2017年 | | 2016年 | |
|---|---|---|---|---|---|---|
| | 建信月盈安心理财A | 建信月盈安心理财B | 建信月盈安心理财A | 建信月盈安心理财B | 建信月盈安心理财A | 建信月盈安心理财B |
| 本期已实现收益 | 16,943,667.90 | 573,932,554.05 | 11,845,680.29 | 121,826,123.08 | 13,501,417.84 | 104,107,299.68 |
| 本期利润 | 16,943,667.90 | 573,932,554.05 | 11,845,680.29 | 121,826,123.08 | 13,501,417.84 | 104,107,299.68 |
| 本期净值收益率 | 3.8884% | 4.1898% | 3.8231% | 4.1244% | 2.6607% | 2.9596% |
| 3.1.2 期末数据和指标 | 2018年末 | | 2017年末 | | 2016年末 | |
| 期末基金资产净值 | 750,632,811.23 | 14,999,710,249.26 | 431,566,736.49 | 5,866,644,075.07 | 311,191,160.69 | 2,409,190,446.82 |
| 期末基金份额净值 | 1.0000 | 1.0000 | 1.0000 | 1.0000 | 1.0000 | 1.0000 |

1、本期已实现收益指基金本期利息收入、投资收益、其他收入(不含公允价值变动收益)扣除相关费用后的余额,本期利润为本期已实现收益加上本期公允价值变动收益。由于该基金采用摊余成本法核算,因此,公允价值变动收益为零,本期已实现收益和本期利润的金额相等;

2、本基金的利润分配按日结转基金份额;

3、持有人认购或交易本基金时,不需缴纳任何费用。

3.2 基金净值表现

3.2.1 基金份额净值收益率及其与同期业绩比较基准收益率的比较

建信月盈安心理财A

| 阶段 | 份额净值收益率① | 份额净值收益率标准差② | 业绩比较基准收益率③ | 业绩比较基准收益率标准差④ | ①-③ | ②-④ |
|---|---|---|---|---|---|---|
| 过去三个月 | 0.7396% | 0.0002% | 0.3403% | 0.0000% | 0.3993% | 0.0002% |
| 过去六个月 | 1.6733% | 0.0011% | 0.6805% | 0.0000% | 0.9928% | 0.0011% |
| 过去一年 | 3.8884% | 0.0017% | 1.3500% | 0.0000% | 2.5384% | 0.0017% |
| 过去三年 | 10.7300% | 0.0025% | 4.0537% | 0.0000% | 6.6763% | 0.0025% |
| 过去五年 | 21.4883% | 0.0067% | 6.7537% | 0.0000% | 14.7346% | 0.0067% |
| 自基金合同生效起至今 | 26.4566% | 0.0063% | 8.1481% | 0.0000% | 18.3085% | 0.0063% |

建信月盈安心理财B

| 阶段 | 份额净值收益率① | 份额净值收益率标准差② | 业绩比较基准收益率③ | 业绩比较基准收益率标准差④ | ①-③ | ②-④ |
|---|---|---|---|---|---|---|
| 过去三个月 | 0.8131% | 0.0002% | 0.3403% | 0.0000% | 0.4728% | 0.0002% |
| 过去六个月 | 1.8216% | 0.0011% | 0.6805% | 0.0000% | 1.1411% | 0.0011% |
| 过去一年 | 4.1898% | 0.0017% | 1.3500% | 0.0000% | 2.8398% | 0.0017% |
| 过去三年 | 11.6977% | 0.0025% | 4.0537% | 0.0000% | 7.6440% | 0.0025% |
| 过去五年 | 23.2631% | 0.0067% | 6.7537% | 0.0000% | 16.5094% | 0.0067% |
| 自基金合同生效起至今 | 28.6917% | 0.0063% | 8.1481% | 0.0000% | 20.5436% | 0.0063% |

3.2.2 自基金合同生效以来基金累计净值收益率变动及其与同期业绩比较基准收益率变动的比较





本报告期,本基金投资比例符合基金合同要求。

3.2.3 过去五年基金每年净值增长率及其与同期业绩比较基准收益率的比较



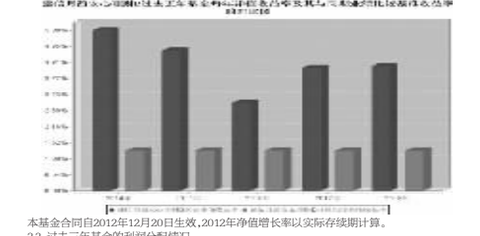

本基金合同自2012年12月20日生效,2012年净值增长率以实际存续期计算。

3.3 过去三年基金的利润分配情况

单位:人民币元

建信月盈安心理财A

| 年度 | 直接通过应付赎回款转出金额 | 应付利润本年变动 | 年度利润分配合计 | 备注 |
|---|---|---|---|---|
| 2018 | 16,943,667.90 | – | 16,943,667.90 | |
| 2017 | 11,845,680.29 | – | 11,845,680.29 | |
| 2016 | 13,501,417.84 | – | 13,501,417.84 | |
| 合计 | 42,290,766.03 | – | 42,290,766.03 | |

单位:人民币元

建信月盈安心理财B

| 年度 | 直接通过应付赎回款转出金额 | 应付利润本年变动 | 年度利润分配合计 | 备注 |
|---|---|---|---|---|
| 2018 | 573,932,554.05 | – | 573,932,554.05 | |
| 2017 | 121,826,123.08 | – | 121,826,123.08 | |
| 2016 | 104,107,299.68 | – | 104,107,299.68 | |
| 合计 | 799,865,976.81 | – | 799,865,976.81 | |

## §4 管理人报告

4.1 基金管理人及基金经理情况

4.1.1 基金管理人及其管理基金的经验

经中国证监会证监基金字[2005]158号文批准,建信基金管理有限责任公司成立于2005年9月19日,注册资本2亿元。目前公司的股东为中国建设银行股份有限公司、信安金融服务公司、中国华电集团资本控股有限公司,其中中国建设银行股份有限公司出资额占注册资本的65%,信安金融服务公司出资额占注册资本的25%,中国华电集团资本控股有限公司出资额占注册资本的10%。

公司下设综合管理部、权益投资部、固定收益投资部、金融工程及指数投资部、专户投资部、海外投资部、资产配置及量化投资部、交易部、研究部、创新发展部、市场营销部、专户理财部、机构业务部、网络金融部、人力资源管理部、基金运营部、财务管理部、信息技术部、风险管理部和内控合规部,以及深圳、成都、上海、北京、广州五家分公司和华东、西北、东北、武汉、南京五个营销中心,并在上海设立了子公司——建信资本管理有限责任公司,自成立以来,公司秉持“创新、诚信、专业、稳健、共赢”的核心价值观,恪守“持有人利益重于泰山”的原则,以“普建财富 相伴成长”为崇高使命,坚持规范运作,致力成为“可信赖的财富管理专家 资产管理行业的领跑者”。

截至2018年12月31日,公司旗下有建信恒久价值混合型证券投资基金、建信优选成长混合型证券投资基金、建信核心精选混合型证券投资基金、建信内生动力混合型证券投资基金、建信双利策略主题分级股票型证券投资基金、建信社会责任混合型证券投资基金、建信优势动力混合型证券投资基金(LOF)、建信创新中国混合型证券投资基金、建信改革红利股票型证券投资基金、深证基本面60交易型开放式指数证券投资基金及其联接基金、上证社会责任交易型开放式证券投资指数基金及其联接基金、建信沪深300指数证券投资基金(LOF)、建信深证100指数增强型证券投资基金、建信中证500指数增强型证券投资基金、建信央视财经50指数分级发起式证券投资基金、建信全球机遇混合型证券投资基金、建信新兴市场优选混合型证券投资基金、建信全球资源混合型证券投资基金、建信优化配置混合型证券投资基金、建信职权配置混合型证券投资基金、建信恒稳价值混合型证券投资基金、建信消费升级混合型证券投资基金、建信安心保本混合型证券投资基金、建信健康民生混合型证券投资基金、建信稳定增利债券型证券投资基金、建信收益增强债券型证券投资基金、建信纯债债券型证券投资基金、建信安心回报定期开放债券型证券投资基金、建信双息红利债券型证券投资基金、建信转债增强债券型证券投资基金、建信双债增强债券型证券投资基金、建信安心回报两年定期开放债券型证券投资基金、建信稳定添利债券型证券投资基金、建信月盈安心理财债券型证券投资基金、建信月盈安心理财债券型证券投资基金A、建信月盈安心理财B债券型证券投资基金、建信双月安心理财债券型证券投资基金、建信嘉薪宝货币市场基金、建信货币市场基金、建信中小盘先锋股票型证券投资基金、建信潜力新蓝筹股票型证券投资基金、建信现金添利货币市场基金、建信稳定得利债券型证券投资基金、建信睿盈灵活配置混合型证券投资基金、建信信息产业股票型证券投资基金、建信稳健回报灵活配置混合型证券投资基金、建信环保产业股票型证券投资基金、建信回报灵活配置混合型证券投资基金、建信鑫安回报灵活配置混合型证券投资基金、建信新经济灵活配置混合型证券投资基金、建信鑫丰回报灵活配置混合型证券投资基金、建信互联网+产业升级股票型证券投资基金、建信大安全战略精选股票型证券投资基金、建信精工制造指数增强型证券投资基金、建信鑫利灵活配置混合型证券投资基金、建信稳定丰利债券型证券投资基金、建信裕利灵活配置混合型证券投资基金、建信弘利灵活配置混合型证券投资基金、建信睿怡纯债债券型证券投资基金、建信现代服务业股票型证券投资基金、建信汇利灵活配置混合型证券投资基金、建信兴利灵活配置混合型证券投资基金、建信现金增利货币市场基金、建信多因子量化股票型证券投资基金、建信现金添益交易型货币市场基金、建信丰裕多策略灵活配置混合型证券投资基金(LOF)、建信天添益货币市场基金、建信瑞丰添利混合型证券投资基金、建信恒安一年定期开放债券型证券投资基金、建信睿享纯债债券型证券投资基金、建信恒瑞一年定期开放债券型证券投资基金、建信恒远一年定期开放债券型证券投资基金、建信睿富纯债债券型证券投资基金、建信鑫荣回报灵活配置混合型证券投资基金、建信稳定鑫利债券型证券投资基金、建信鑫瑞回报灵活配置混合型证券投资基金、建信中国制造2025股票型证券投资基金、建信民丰回报定期开放混合型证券投资基金、建信瑞福添利混合型证券投资基金、建信高端医疗股票型证券投资基金、建信中证政策性金融债1-3年指数证券投资基金(LOF)基金、建信中证政策性金融债8-10年指数证券投资基金(LOF)基金、建信建信量化事件驱动股票型证券投资基金、建信福泽安泰混合型基金中基金(FOF)、建信鑫稳回报灵活配置混合型证券投资基金、建信上证50交易型开放式指数证券投资基金及其联接基金、建信睿丰纯债定期开放债券型发起式证券投资基金、建信鑫利回报灵活配置混合型证券投资基金、建信量化优享定期开放灵活配置混合型证券投资基金、建信战略精选灵活配置混合型证券投资基金、建信龙头企业股票型证券投资基金、建信睿和纯债定期开放债券型发起式证券投资基金、建信智享添鑫定期开放混合型证券投资基金、建信创业板交易型开放式指数证券投资基金及其联接基金、建信MSCI中国A股国际通交易型开放式指数证券投资基金及其联接基金、建信鑫泽回报灵活配置混合型证券投资基金、建信中证1000指数增强型发起式证券投资基金、建信港股通恒生中国企业交易型开放式指数证券投资基金,共计104只开放式基金,管理的基金净资产规模共计为6331.39亿元。

4.1.2 基金经理(或基金经理小组)及基金经理助理简介

| 姓名 | 职务 | 任本基金的基金经理(助理)期限 | | 证券从业年限 | 说明 |
|---|---|---|---|---|---|
| | | 任职日期 | 离任日期 | | |
| 刘思 | 本基金的基金经理 | 2016年7月19日 | – | 9 | 硕士。2009年5月加入建信基金管理公司,历任助理交易员、初级交易员、交易员、交易主管、基金经理助理、基金经理,2016年7月19日起任建信月盈安心理财债券型证券投资基金的基金经理;2016年11月8日至2018年1月15日任建信睿享纯债债券型证券投资基金的基金经理;2016年11月22日至2017年8月3日任建信恒丰纯债债券型证券投资基金的基金经理;2016年11月25日起任建信睿富纯债债券型证券投资基金的基金经理;2017年8月9日起任建信中证政策性金融债1-3年指数证券投资基金(LOF)、建信中证政策性金融债8-10年指数证券投资基金(LOF)的基金经理;2017年8月9日至2018年4月11日任建信中证政策性金融债3-5年指数证券投资基金(LOF)基金经理;2017年8月16日至2018年4月11日任建信中证政策性金融债5-8年指数证券投资基金(LOF);2017年8月16日至2018年5月31日任建信睿源纯债债券型证券投资基金的基金经理;2018年3月26日起任建信双月安心理财债券型证券投资基金的基金经理。 |
| 高珊 | 本基金的基金经理 | 2012年12月20日 | 2018年4月2日 | 11 | 硕士。2006年7月至2007年6月期间在中信建投证券公司工作,任交易员。2007年6月加入建信基金管理公司,历任初级交易员、交易员,2009年7月起任建信货币市场基金的基金经理助理。2012年8月28日起至2018年4月2日任建信双周安心理财债券型证券投资基金的基金经理;2012年12月20日至2018年4月2日任建信月盈安心理财债券型证券投资基金的基金经理;2013年1月29日至2018年4月2日任建信双月安心理财债券型证券投资基金的基金经理;2013年9月17日至2018年4月2日任建信周盈安心理财债券型证券投资基金的基金经理;2013年12月20日至2018年4月2日任建信货币市场基金的基金经理;2015年8月25日至2018年4月2日任建信现金添利货币市场基金的基金经理;2016年6月3日至2017年6月9日任建信鑫盈回报灵活配置混合型证券投资基金的基金经理;2016年7月26日至2018年4月2日任建信现金增利货币市场基金的基金经理;2016年10月18日至2018年4月2日任建信天添益货币市场基金的基金经理。 |
| 陈建良 | 固定收益投资部副总经理、本基金的基金经理 | 2014年1月21日 | – | 11 | 陈建良先生,双学士,固定收益投资部副总经理。2005年7月加入中国建设银行厦门分行,任客户经理;2007年6月调入中国建设银行总行金融市场部,任债券交易员;2013年9月加入我公司投资管理部,历任基金经理助理、基金经理、固定收益投资部总经理助理、副总经理,2013年12月10日起任建信货币市场基金的基金经理;2014年1月21日起任建信月盈安心理财债券型证券投资基金的基金经理;2014年6月17日起任建信嘉新宝货币市场基金的基金经理;2014年9月17日起任建信现金添利货币市场基金的基金经理;2016年3月14日起任建信目标收益一年期债券型证券投资基金的基金经理,该基金在2018年9月19日转型为建信睿怡纯债债券型证券投资基金,陈建良继续担任该基金的基金经理;2016年7月26日起任建信现金增利货币市场基金的基金经理;2016年9月2日起任建信现金添益交易型货币市场基金的基金经理;2016年9月13日至2017年12月6日任建信瑞盛添利混合型证券投资基金的基金经理;2016年10月18日起任建信天添益货币市场基金的基金经理。 |

4.2 管理人对报告期内本基金运作遵规守信情况的说明

本报告期内,本基金管理人严格遵守《证券投资基金法》、《证券投资基金销售管理办法》、《公开募集证券投资基金运作管理办法》、《证券投资基金信息披露管理办法》、基金合同和其他法律法规、部门规章,依照诚实信用、勤勉尽责、安全高效的原则管理和运用基金资产,在认真控制投资风险的基础上,为基金持有人谋求最大利益,没有发生违反法律法规的行为。

4.3 管理人对报告期内公平交易情况的专项说明

4.3.1 公平交易制度和控制方法

为了公平对待投资人,保护投资人利益,避免出现不正当关联交易、利益输送等违法违规行为,公司根据《证券投资基金法》、《证券投资基金管理公司内部控制指导意见》、《证券投资基金公司公平交易制度指导意见》、《证券期货经营机构私募资产管理业务管理办法》等法律法规和公司内部制度,制定和修订了《公平交易管理办法》、《异常交易管理办法》、《公司防范内幕交易管理办法》、《利益冲突管理办法》等风险管控制度,公司使用的交易系统中设置了公平交易模块,一旦出现不同基金同时买卖同一证券时,系统自动切换至公平交易模块进行操作,确保在投资管理活动中公平对待不同投资组合,严禁直接或通过第三方的交易安排在不同投资组合之间进行利益输送。

4.3.2 公平交易制度的执行情况

根据《建信基金管理有限责任公司公平交易制度》,本基金管理人对过去四个季度不同时间窗口下(日内、3日内、5日内)管理的不同投资组合(包括封闭式基金、开放式基金、资产管理计划等)同向交易的交易价差从T检验(置信度为95%)、平均溢价率、贡献率、正溢价率占优频率等几个方面进行了专项分析。经分析,本报告期内未出现公司管理的不同投资组合间有同向交易价差异常的情况。

4.3.3 异常交易行为的专项说明

本报告期内,本基金管理人所有投资组合参与的交易所公开竞价同日反向交易成交较少的单边交易量超过该证券当日成交量的5%的情况有3次,原因是投资组合投资策略需要,未导致不公平交易和利益输送。

4.4 管理人对报告期内基金的投资策略和业绩表现的说明

4.4.1 报告期内基金投资策略和运作分析

回顾2018年,世界经济延续温和增长,但动能有所放缓,主要经济体的增长态势、通胀水平和货币政策分化明显。美国经济在减税带支财政政策的刺激下保持强劲,但是下半年增长势头略缓,但是美联储并没有停下加息的脚步,全年共加息四次。美国在贸易等方面的政策举措出是今年影响世界经济增长、扰动国际金融市场和改变国际经贸规则的主要源头,国际经济规则在酝酿深刻调整。由于贸易保护主义和单边主义抬头,导致一些国家的企业减缓投资,同时也使消费者信心丧失。发达国家中的德国、意大利和日本在2018年下半年都出现了经济收缩,新兴经济体也呈现资本流出加剧的趋势,全球金融市场持续震荡。

在错综复杂的国际环境下,国内经济运行实现了总体平稳和主要预期目标实现的计划。2018年国内生产总值(GDP)同比是6.6%,1-4季度分别增长6.8%、6.7%、6.5%和6.4%。从城镇居民总体的消费支出看,虽然表面上2018年前三季度城镇居民人均消费支出名义增速达到6.5%,但这主要是由于居住消费和日常生活用品与服务等被动型消费支出增速的加快,剔除被动型消费支出后,商品和服务两大消费的增速变化实际都在放缓。从投资需求来看,固定资产投资的实际增速已接近于零,民间固定资产投资增速虽有回升但势头并不稳固,利润空间收缩直接影响投资意愿,而且融资难融资贵的问题还没有妥善解决。从出口需求来看,贸易战摩擦直接导致出口增速回落,全年净出口对经济增长的贡献率趋于由正转负。

物价方面,全国居民消费价格指数(CPI)全年同比增长2.1%,增幅比上年同期上升0.6个百分点,主要是食品类价格有所回升所致,核心通胀率保持稳定,并有所下降。全年PPI同比走势呈前高后低走势,受翘尾因素影响年初PPI同比涨幅较高,5月份之后受国际原油价格大幅度上涨等因素影响PPI涨幅有所扩大,下半年随着翘尾因素逐月减少加之国际原油价格出现下跌,PPI同比走势快速回落。

外汇方面,2018年美元指数波动较大、中美贸易摩擦以及境外机构加大国内债券市场投资等市场供求因素共同影响下,人民币汇率呈现先强后弱的走势。人民币兑美元交易汇率年末收于6.8658,较上年贬值5.2%,人民币对美元汇率中间价年末收于6.8632,较上年贬值4.8%。

18年货币政策一直保持相对宽松,资金利率基本维持在相对低位,而且随着经济下行压力加大,市场对于货币政策进一步放松的预期上升。宽松的货币政策宽松力度不断加码,人民银行年内四次降低法定存款准备金率,共释放流动性约4万亿元,对冲部分中期借贷便利后,净释放流动性2.3万亿元。在帮助解决民营企业、小微企业的融资困难方面,人民银行还联合多个部门发文,从货币政策、监管考核、内部管理、财税激励、优化环境等方面提出了具体措施。

综上所述,该基金在2018年度维持了一贯稳健的投资风格。由于年初就判断全年收益率整体呈现下行趋势,所以该基金一直配置合规内的长久期资产,年内进行了杠杆操作,但是杠杆比例随资金面变化,整体稳健。全年根据资金申赎节奏合理安排配置步骤,在充分保证流动性的前提下,重点配置了中高等级信用债、较长久期的优质银行存单和存款。

4.4.2 报告期内基金的业绩表现

本报告期基金月盈理财A净值收益率3.8884%,波动率0.0017%,月盈理财B净值收益率4.1898%,波动率0.0017%;业绩比较基准收益率1.3500%,波动率0.0000%。

4.5 管理人对宏观经济、证券市场及行业走势的简要展望

展望2019年,由于美联储在18年12月的联储会议上的表述较鸽派,目前市场普遍预期美国未来一年最多只会加息两次,全球流动性收缩步骤略缓。但是全球的贸易战和关税摩擦仍在持续发酵,在一定程度上会继续拖累全球经济增速。

内部基本面上,预计宏观经济增速将会持续下行,但托底政策有望陆续出台,下半年经济增长可能略强于上半年。进出口方面,目前全球经济走弱叠加贸易摩擦,如果后续中美谈判效果不佳,2019年的净出口压力可能较大。投资方面,上半年的高基数效应叠加后期棚改目标下调、土地购置下降等多重因素可能会拖累地产投资下行,但是房地产政策是否松动也是19年政策的核心变量之一,后续需密切关注地产政策走向。基建投资可能会企稳回升,目前2019年的专项债额度增加,发行进度相比18年有所提前,一季度开始会加快发行,更有利于及时托底经济。制造业投资预计整体小幅回落,供给侧改革行业面临价格下行压力较大,叠加整体需求下行,企业进一步扩产增资意愿不强,但是明年民企融资环境预计将有改善,货币政策传导机制下贷款加权利率可能有所下行,减税等政策在边际上也有一定促进。消费方面,地产下游消费面临较大压力,汽车消费边际可能企稳,可选消费周期回落压力较大。

2019年的通胀压力可控,预计全年CPI中枢前高后底,高位出现在二季度,全年中枢可能在2.5%。猪价将是主要影响因素,猪瘟导致的禁运影响母猪存栏和生猪的补库,对于19年生猪出栏影响较大,进而拍升猪价。目前市场对于石油减产承诺的有效性和执行效率有一定怀疑,因此油价整体对于通胀的影响不大。PPI预计保持下行态势,中枢大概在1.5%左右的水平。明年需求下行叠加“去产能”政策有所弱化,工业品价格在供需压力下仍有下行压力。18年人冬之后,多地环保限产有所松动,10月份以来工业品以钢、煤为首的工业品价格已经经历了较大幅度的下跌。

政策会适当对冲经济的下行压力,主要体现在积极的财政(加强基建、扩大赤字)和稳健的货币政策上。财政政策方面,通过扩大地方政府专项债规模和适度提高财政赤字率来为基础设施建设提供资金来源,进一步增强经济托底、补短板等重要作用。货币政策方面,中央经济工作会议定调“稳健的货币政策要松紧适度,保持流动性合理充裕”,在宏观用未出效果、货币政策传导机制未理顺之前,预计货币政策仍将维持宽松格局。19年到期的MLF较多,预计通过降准操作置换部分MLF来对冲基础货币的压力,同时下调OMO、SLF、MLF等工具利率来引导市场利率下行,关注美联储暂停加息时点。

不过对于2019年,投资也需更加谨慎,获得收益的难度要高于2018年。市场有可能对利空因素越来越敏感,而对利好因素越来越钝化,这就需要仔细评估每个时点发生的宏观事件,密切关注任何可能引发市场转向的因素。整体来看,经济下行与政策托底角力,无风险收益下行幅度会不及2018年,节奏不会顺畅,某阶段经济数据企稳或者股市反弹等情况的出现,可能导致对债市的减弱,收益可能出现较大的波动。

同时,2019年大量信用债到期,信用风险相对显著。宽信用会逐步开启,但较难快速产生效果,低等级券信用风险依然较高,尾部风险需重点防范。预计高等级债券疯抢和垃圾债无人问津的局面依旧会延续,利差分化知时间难以修复。在无风险收益率中枢已经下行的环境下,更加考验信用择券和定价能力,重点关注有国资控股背景、负债率相对适中、有一定竞争力的企业与行业龙头企业发行的债券。

整体来看,基本面和流动性仍有利于未来债市行情,看好优质信用债和长久期存单。因此本基金在2019年仍将延续稳健的投资风格,以投资中高等级信用债、银行存单和存款为主,在保证组合流动性的同时力争保证组合能够跑赢市场的发展变化为投资人获得合理的收益。

4.6 管理人对报告期内基金估值程序等事项的说明

本报告期内,本管理人根据中国证监会[2017]13号文《中国证监会关于证券投资基金估值业务的指导意见》等相关规定,继续加强和完善对基金估值的内部控制程序。

本公司设立资产估值委员会,主要负责审核和决定受托资产估值相关事宜,确保受托资产估值流程和结果公允合理。资产估值委员会由公司分管核算业务的高管、督察长、内控合规部、风险管理部和资产核算部门负责人组成。分管投资、研究业务的公司高管、相关投资管理部门负责人、相关研究部门负责人作为投资产品价值研究的专业成员出席资产估值委员会会议。

资产估值委员会成员均为多年从事估值运作、证券行业研究、风险管理工作,熟悉业内法律法规的专家型人员。

本公司基金经理参与讨论估值原则及方法,但对估值政策和估值方案不具备最终表决权。

本公司参与估值流程的各方之间不存在任何的重大利益冲突。

本公司根据《中国证券投资基金协会估值核算工作小组关于2015年1季度固定收益品种的估值处理标准》,与中债金融估值中心有限公司签署《中债信息产品服务协议》,并依照其提供的中债收益率曲线及估值价格对公司旗下基金持有的银行间固定收益品种进行估值(适用非货币基金)或影子定价(适用货币基金和理财类基金);对公司旗下基金持有的在证券交易所上市或挂牌转让的固定收益品种(可转换债券、资产支持证券和私募债券除外),本公司采用中证指数有限公司独立提供的债券估值价格进行估值。

本公司与中证指数有限公司签署《流通受限股票流动性折扣委托计算协议》,并依照《证券投资基金投资流通受限股票估值指引(试行)》和中证指数有限公司独立提供的流通受限股票流动性折扣,对公司旗下基金持有的流通受限股票进行估值。

4.7 管理人对报告期内基金利润分配情况的说明

本基金收益分配方式为红利再投资,每日将当日收益结转为基金份额,当日收益参与下一日基金收益分配,并按月结转到投资者基金账户。本年度月盈安心理财A应分配利润为16,943,667.90元,月盈安心理财B应分配收益为573,932,554.05元,已全部分配,符合法律法规和《基金合同》的相关规定。

## §5 托管人报告

5.1 报告期内本基金托管人遵规守信情况声明

本报告期内,中国民生银行股份有限公司在本基金的托管过程中,严格遵守《证券投资基金法》及其他法律法规和基金合同、托管协议的有关规定,依法安全保管了基金财产,不存在损害基金份额持有人利益的行为,完全尽职尽责地履行了基金托管人应尽的义务。

5.2 托管人对报告期内本基金投资运作遵规守信、净值计算、利润分配等情况的说明

本报告期内,按照相关法律法规和基金合同、托管协议的有关规定,本托管人对本基金的投资运作方面进行了监督,对基金资产净值计算、基金份额申购赎回价格的计算、基金费用开支等方面进行了认真的复核,未发现基金管理人有损害基金份额持有人利益的行为,在各重要方面的运作严格按照基金合同的规定进行。

本报告期月盈安心理财A利润分配的金额为16,943,667.90元,月盈安心理财B利润分配的金额为573,932,554.05元。

5.3 托管人对本年度报告中财务信息等内容的真实、准确和完整发表意见

本托管人复核审查的本报告中的财务指标、净值表现、财务会计报告、投资组合报告等内容真实、准确和完整。

## §6 审计报告

普华永道中天会计师事务所(特殊普通合伙)审计了建信月盈安心理财债券型证券投资基金(以下简称“建信月盈理财基金”)的财务报表,包括2018年12月31日的资产负债表,2018年度的利润表和所有者权益(基金净值)变动表以及财务报表附注,并出具了普华永道中天审字(2019)第22629号标准无保留意见。投资者可通过年度报告正文查看审计报告正文。

## §7 年度财务报表

7.1 资产负债表

会计主体:建信月盈安心理财债券型证券投资基金

报告截止日:2018年12月31日

单位:人民币元

| 资 产 | 附注号 | 本期末 2018年12月31日 | 上年度末 2017年12月31日 |
|---|---|---|---|
| 资 产: | | | |
| 银行存款 | | 3,003,929,405.97 | 3,793,569,303.56 |
| 结算备付金 | | 12,740,909.09 | – |
| 存出保证金 | | – | – |
| 交易性金融资产 | | 10,779,334,753.64 | 1,761,710,157.42 |
| 其中:股票投资 | | – | – |
| 基金投资 | | – | – |
| 债券投资 | | 10,778,374,753.64 | 1,761,710,157.42 |
| 资产支持证券投资 | | 960,000.00 | – |
| 贵金属投资 | | – | – |
| 衍生金融资产 | | – | – |
| 买入返售金融资产 | | 2,282,800,171.70 | 951,964,984.52 |
| 应收证券清算款 | | – | – |
| 应收利息 | | 41,234,990.29 | 36,441,006.35 |
| 应收股利 | | – | – |
| 应收申购款 | | 10,390,726.67 | 8,645,447.26 |
| 递延所得税资产 | | – | – |
| 其他资产 | | – | – |
| 资产总计 | | 16,130,430,957.36 | 6,552,330,899.11 |
| 负债和所有者权益 | 附注号 | 本期末 2018年12月31日 | 上年度末 2017年12月31日 |
| 负 债: | | | |
| 短期借款 | | – | – |
| 交易性金融负债 | | – | – |
| 衍生金融负债 | | – | – |
| 卖出回购金融资产款 | | 373,699,039.45 | 251,459,674.27 |
| 应付证券清算款 | | – | – |
| 应付赎回款 | | – | – |
| 应付管理人报酬 | | 4,170,473.80 | 1,453,216.07 |
| 应付托管费 | | 1,235,695.95 | 430,582.56 |
| 应付销售服务费 | | 331,046.95 | 156,798.15 |
| 应付交易费用 | | 76,654.78 | 67,480.32 |
| 应交税费 | | 31,889.50 | – |
| 应付利息 | | 230,808.80 | 91,183.26 |
| 应付利润 | | – | – |
| 递延所得税负债 | | – | – |
| 其他负债 | | 312,287.64 | 461,152.92 |
| 负债合计 | | 380,087,896.87 | 254,120,087.55 |
| 所有者权益: | | | |
| 实收基金 | | 15,750,343,060.49 | 6,298,210,811.56 |
| 未分配利润 | | – | – |
| 所有者权益合计 | | 15,750,343,060.49 | 6,298,210,811.56 |
| 负债和所有者权益总计 | | 16,130,430,957.36 | 6,552,330,899.11 |

报告截止日2018年12月31日,基金份额总额15,750,343,060.49份。其中建信月盈安心理财债券型证券投资基金A类基金份额净值1.0000元,基金份额总额750,632,811.23份,建信月盈安心理财债券型证券投资基金B类基金份额净值1.0000元,基金份额总额14,999,710,249.26份。

7.2 利润表

会计主体:建信月盈安心理财债券型证券投资基金

本报告期:2018年1月1日至2018年12月31日

单位:人民币元

| 项 目 | 附注号 | 本期 2018年1月1日至2018年12月31日 | 上年度可比期间 2017年1月1日至2017年12月31日 |
|---|---|---|---|
| 一、收入 | | 696,177,554.91 | 160,092,676.39 |
| 1.利息收入 | | 696,748,230.13 | 161,778,076.02 |
| 其中:存款利息收入 | | 318,659,779.83 | 87,746,863.88 |
| 债券利息收入 | | 327,470,711.65 | 53,171,271.43 |
| 资产支持证券利息收入 | | 1,378,513.87 | – |
| 买入返售金融资产收入 | | 49,239,224.78 | 20,859,940.71 |
| 其他利息收入 | | – | – |
| 2.投资收益(损失以“-”填列) | | -570,675.22 | -1,685,399.63 |
| 其中:股票投资收益 | | – | – |
| 基金投资收益 | | – | – |
| 债券投资收益 | | -570,675.22 | -1,685,399.63 |
| 资产支持证券投资收益 | | – | – |
| 贵金属投资收益 | | – | – |
| 衍生工具收益 | | – | – |
| 股利收益 | | – | – |
| 3.公允价值变动收益(损失以“-”号填列) | | – | – |
| 4.汇兑收益(损失以“-”号填列) | | – | – |
| 5.其他收入(损失以“-”号填列) | | – | – |
| 减:二、费用 | | 105,301,332.96 | 26,420,873.02 |
| 1. 管理人报酬 | 7.4.8.2.1 | 40,469,679.79 | 8,698,894.76 |
| 2. 托管费 | 7.4.8.2.2 | 11,991,016.29 | 2,577,450.31 |
| 3. 销售服务费 | 7.4.8.2.3 | 2,821,873.21 | 1,224,131.71 |
| 4. 交易费用 | | – | – |
| 5. 利息支出 | | 49,453,807.04 | 13,445,892.42 |
| 其中:卖出回购金融资产支出 | | 49,453,807.04 | 13,445,892.42 |
| 6. 税金及附加 | | 23,094.05 | – |
| 7. 其他费用 | | 541,862.58 | 474,503.82 |
| 三、利润总额(亏损总额以“-”号填列) | | 590,876,221.95 | 133,671,803.37 |
| 减:所得税费用 | | – | – |
| 四、净利润(净亏损以“-”号填列) | | 590,876,221.95 | 133,671,803.37 |

7.3 所有者权益(基金净值)变动表

会计主体:建信月盈安心理财债券型证券投资基金

本报告期:2018年1月1日至2018年12月31日

单位:人民币元

| 项目 | 本期 2018年1月1日至2018年12月31日 | | |
|---|---|---|---|
| | 实收基金 | 未分配利润 | 所有者权益合计 |
| 一、期初所有者权益(基金净值) | 6,298,210,811.56 | – | 6,298,210,811.56 |
| 二、本期经营活动产生的基金净值变动数(本期利润) | – | 590,876,221.95 | 590,876,221.95 |
| 三、本期基金份额交易产生