华夏MSCI中国A股国际通交易型开放式指数证券投资基金联接基金 2018年年度报告摘要

（原MSCI中国A股交易型开放式指数证券投资基金联接基金转型）

基金管理人：华夏基金管理有限公司
基金托管人：中国银行股份有限公司
报告送出日期：二〇一九年三月二十六日

§1 重要提示

基金管理人的董事会、董事保证本报告所载资料不存在虚假记载、误导性陈述或重大遗漏，并对其内容的真实性、准确性和完整性承担个别及连带的法律责任。本年度报告已经三分之二以上独立董事签字同意，并由董事长签发。

基金托管人中国银行股份有限公司根据本基金合同规定，于2019年3月22日复核了本报告中的财务指标、净值表现、利润分配情况、财务会计报告、投资组合报告等内容，保证复核内容不存在虚假记载、误导性陈述或者重大遗漏。

基金管理人承诺以诚实信用、勤勉尽责的原则管理和运用基金资产，但不保证基金一定盈利。

根据基金管理人2018年3月5日刊登的《华夏基金管理有限公司关于修订华夏MSCI中国A股ETF联接、华夏上证50ETF联接、华夏沪港通恒生ETF联接基金合同的公告》及《关于华夏MSCI中国A股ETF联接、华夏上证50ETF联接、华夏沪港通恒生ETF联接增加C类基金份额类别的公告》，本基金自2018年3月8日起增加C类基金份额类别。

MSCI中国A股交易型开放式指数证券投资基金及其联接基金于2018年8月11日同时公告以通讯方式召开基金份额持有人大会，审议将标的指数变更为“MSCI中国A股国际通指数”，并相应变更基金名称并修订基金合同等相关事宜，会议议案于2018年9月12日获得通过，大会决议自同日起生效。自2018年9月17日起，“MSCI中国A股交易型开放式指数证券投资基金”正式变更为“华夏MSCI中国A股国际通交易型开放式指数证券投资基金”；“MSCI中国A股交易型开放式指数证券投资基金联接基金”同日正式变更为“华夏MSCI中国A股国际通交易型开放式指数证券投资基金联接基金”，并继续以变更后的华夏MSCI中国A股国际通交易型开放式指数证券投资基金作为目标ETF。

基金的过往业绩并不代表其未来表现。投资有风险，投资者在作出投资决策前应仔细阅读本基金的招募说明书及其更新。

本报告中的财务资料经审计，普华永道中天会计师事务所（特殊普通合伙）为本基金出具了无保留意见的审计报告，请投资者注意阅读。

华夏MSCI中国A股国际通交易型开放式指数证券投资基金联接基金报告期自2018年9月17日起至2018年12月31日止，原MSCI中国A股交易型开放式指数证券投资基金联接基金报告期自2018年1月1日起至2018年9月16日止。如无特殊说明，本报告中“本基金”指华夏MSCI中国A股国际通交易型开放式指数证券投资基金联接基金及原MSCI中国A股交易型开放式指数证券投资基金联接基金。

本年度报告摘要摘自年度报告正文，投资者欲了解详细内容，应阅读年度报告正文。

§2 基金简介

2.1 基金基本情况

2.1.1.1 华夏MSCI中国A股国际通交易型开放式指数证券投资基金联接基金

基金名称	华夏MSCI中国A股国际通交易型开放式指数证券投资基金联接基金
基金简称	华夏MSCI中国A股国际通ETF联接
基金主代码	000975
基金运作方式	契约型开放式
基金合同生效日	2018年9月17日
基金管理人	华夏基金管理有限公司
基金托管人	中国银行股份有限公司
报告期末基金份额总额	189,013,848.52份
基金合同存续期	不定期
下属分级基金的基金简称	华夏MSCI中国A股国际通ETF联接A / 华夏MSCI中国A股国际通ETF联接C
下属分级基金的交易代码	000975 / 005735
报告期末下属分级基金的份额总额	183,736,990.46份 / 5,276,858.07份

注：原MSCI中国A股交易型开放式指数证券投资基金联接基金于2018年9月17日转型为华夏MSCI中国A股国际通交易型开放式指数证券投资基金联接基金。

2.1.1.2目标基金基本情况

基金名称	华夏MSCI中国A股国际通交易型开放式指数证券投资基金
基金主代码	512990
基金运作方式	交易型开放式
基金合同生效日	2018年9月17日
基金份额上市的证券交易所	上海证券交易所
上市日期	2015年3月26日
基金管理人名称	华夏基金管理有限公司
基金托管人名称	中国银行股份有限公司

2.1.2.1 原MSCI中国A股交易型开放式指数证券投资基金联接基金

基金名称	MSCI中国A股交易型开放式指数证券投资基金联接基金	
基金简称	华夏MSCI中国A股ETF联接	
基金主代码	000975	
基金运作方式	契约型开放式	
基金合同生效日	2015年2月12日	
基金管理人	华夏基金管理有限公司	
基金托管人	中国银行股份有限公司	
报告期末基金份额总额	172,203,686.71份	
基金合同存续期	不定期	
下属分级基金的基金简称	华夏MSCI中国A股ETF联接A	华夏MSCI中国A股ETF联接C
下属分级基金的交易代码	000975	005735
报告期末下属分级基金的份额总额	167,800,294.81份	4,403,391.90份

2.1.2.2 目标基金基本情况

基金名称	MSCI中国A股交易型开放式指数证券投资基金
基金主代码	512990
基金运作方式	交易型开放式
基金合同生效日	2015年2月12日
基金份额上市的证券交易所	上海证券交易所
上市日期	2015年3月26日
基金管理人名称	华夏基金管理有限公司
基金托管人名称	中国银行股份有限公司

2.2 基金产品说明

2.2.1 华夏MSCI中国A股国际通交易型开放式指数证券投资基金联接基金

投资目标	通过对目标ETF基金份额的投资，追求跟踪标的指数，获得与指数收益相似的回报。
投资策略	本基金主要通过交易所买卖或申购赎回的方式投资于目标ETF。根据投资者申购、赎回的现金流情况，本基金将综合目标ETF的流动性、折溢价率、标的指数成份股流动性等因素分析，对投资组合进行监控和调整，密切跟踪标的指数。基金也可以通过买入标的指数成份股来跟踪标的指数。为了更好地实现投资目标，基金还将投资于股指期货和其他经中国证监会允许的衍生工具，如期权、权证以及其他与标的指数或标的指数成份股相关的衍生工具。基金投资股指期货将根据风险管理的原则，主要选择流动性好、交易活跃的股指期货合约，以提高投资效率，从而更好地跟踪标的指数，实现投资目标。基金还可选择与目标ETF基金份额交易和申购、赎回以及股指期货之间的投资操作，以及目标ETF的合并分拆，以增强基金收益。
业绩比较基准	MSCI中国A股国际通指数收益率×95%＋人民币活期存款税后利率×5%。
风险收益特征	本基金为目标ETF的联接基金，目标ETF为股票型指数基金，因此本基金的风险与收益高于混合基金、债券基金与货币市场基金。

2.2.2 原MSCI中国A股交易型开放式指数证券投资基金联接基金

投资目标	通过对目标ETF基金份额的投资，追求跟踪标的指数，获得与指数收益相似的回报。
投资策略	本基金主要通过交易所买卖或申购赎回的方式投资于目标ETF。根据投资者申购、赎回的现金流情况，本基金将综合目标ETF的流动性、折溢价率、标的指数成份股流动性等因素分析，对投资组合进行监控和调整，密切跟踪标的指数。基金也可以通过买入标的指数成份股来跟踪标的指数。为了更好地实现投资目标，基金还将投资于股指期货和其他经中国证监会允许的衍生工具，如期权、权证以及其他与标的指数或标的指数成份股相关的衍生工具。基金投资股指期货将根据风险管理的原则，主要选择流动性好、交易活跃的股指期货合约，以提高投资效率，从而更好地跟踪标的指数，实现投资目标。基金还可选择与目标ETF基金份额交易和申购、赎回以及股指期货之间的投资操作，以及目标ETF的合并分拆，以增强基金收益。
业绩比较基准	本基金业绩比较基准为：MSCI中国A股在岸指数收益率×95%＋人民币活期存款税后利率×5%。
风险收益特征	本基金为目标ETF的联接基金，目标ETF为股票型指数基金，因此本基金的风险与收益高于混合基金、债券基金与货币市场基金。

2.3 基金管理人和基金托管人

项目		基金管理人	基金托管人
名称		华夏基金管理有限公司	中国银行股份有限公司
信息披露负责人	姓名	李彬	王永民
	联系电话	400-818-6666	010-66594896
	电子邮箱	service@ChinaAMC.com	fcid@bank.of.china.com
客户服务电话		400-818-6666	95566
传真		010-63136700	010-66594942

2.4 信息披露方式

登载基金年度报告正文的管理人互联网网址	www.ChinaAMC.com
基金年度报告备置地点	基金管理人和基金托管人的住所

§3 主要财务指标、基金净值表现及利润分配情况

3.1 主要会计数据和财务指标

金额单位：人民币元

3.1.1 期间数据和指标	2018年				2017年		2016年	
	转型后 报告期（2018年9月17日起至2018年12月31日）		转型前 报告期（2018年1月1日起至2018年9月16日）					
	华夏MSCI中国A股国际通ETF联接A	华夏MSCI中国A股国际通ETF联接C	华夏MSCI中国A股ETF联接A	华夏MSCI中国A股ETF联接C	华夏MSCI中国A股ETF联接A	华夏MSCI中国A股ETF联接C	华夏MSCI中国A股ETF联接A	华夏MSCI中国A股ETF联接C
本期已实现收益	-444,258.14	-15,441.01	-2,594,440.33	-1,901,567.99	1,435,749.08	-	-1,914,982.27	-
本期利润	-9,622,052.06	-261,868.03	-30,460,666.35	3,923,986.67	18,816,177.39	-	-10,343,254.91	-
加权平均基金份额本期利润	-0.0542	-0.0561	-0.2136	0.3468	0.1685	-	-0.0905	-
本期加权平均净值利润率	-6.00%	-6.20%	-20.61%	36.85%	16.18%	-	-10.03%	-
本期基金份额净值增长率	-5.91%	-6.00%	-18.03%	-18.05%	17.86%	-	-8.51%	-
3.1.2 期末数据和指标	报告期末（2018年12月31日）		报告期末（2018年9月16日）		2017年末		2016年末	
	华夏MSCI中国A股国际通ETF联接A	华夏MSCI中国A股国际通ETF联接C	华夏MSCI中国A股ETF联接A	华夏MSCI中国A股ETF联接C	华夏MSCI中国A股ETF联接A	华夏MSCI中国A股ETF联接C	华夏MSCI中国A股ETF联接A	华夏MSCI中国A股ETF联接C
期末可供分配利润	-25,693,510.20	-726,220.65	-14,394,047.53	-363,634.18	13,622,820.08	-	-5,801,393.12	-
期末可供分配基金份额利润	-0.1398	-0.1376	-0.0858	-0.0826	0.1150	-	-0.0538	-
期末基金资产净值	158,043,480.26	4,560,637.42	153,406,247.28	4,039,757.72	132,048,333.23	-	102,002,183.98	-
期末基金份额净值	0.860	0.862	0.914	0.917	1.115	-	0.946	-
3.1.3 累计期末指标	华夏MSCI中国A股国际通ETF联接A	华夏MSCI中国A股国际通ETF联接C	华夏MSCI中国A股ETF联接A	华夏MSCI中国A股ETF联接C	华夏MSCI中国A股ETF联接A	华夏MSCI中国A股ETF联接C	华夏MSCI中国A股ETF联接A	华夏MSCI中国A股ETF联接C
基金份额累计净值增长率	-5.91%	-6.00%	-8.60%	-18.05%	11.50%	-	-5.40%	-

注：①所述基金业绩指标不包括持有人认购或交易基金的各项费用，计入费用后实际收益水平要低于所列数字。

②本期已实现收益指基金本期利息收入、投资收益、其他收入（不含公允价值变动收益）扣除相关费用后的余额，本期利润为本期已实现收益加上本期公允价值变动收益。

③期末可供分配利润为期末资产负债表中未分配利润与未分配利润中已实现部分的孰低数。

④根据《关于华夏MSCI中国A股ETF联接、华夏上证50ETF联接、华夏沪港通恒生ETF联接增加C类基金份额类别的公告》，本基金自2018年3月8日起增加C类基金份额类别。

⑤自2018年9月17日起，由《MSCI中国A股交易型开放式指数证券投资基金联接基金基金合同》修订而成的《华夏MSCI中国A股国际通交易型开放式指数证券投资基金联接基金基金合同》生效。

3.2基金净值表现

3.2.1 华夏MSCI中国A股国际通交易型开放式指数证券投资基金联接基金

3.2.1.1华夏MSCI中国A股国际通ETF联接A：

阶段	份额净值增长率①	份额净值增长率标准差②	业绩比较基准收益率③	业绩比较基准收益率标准差④	①-③	②-④
过去三个月	-11.07%	1.50%	-10.84%	1.56%	-0.23%	-0.05%
自基金转型起至今	-5.91%	1.48%	-5.38%	1.53%	-0.53%	-0.05%

华夏MSCI中国A股国际通ETF联接C：

阶段	份额净值增长率①	份额净值增长率标准差②	业绩比较基准收益率③	业绩比较基准收益率标准差④	①-③	②-④
过去三个月	-11.23%	1.50%	-10.84%	1.56%	-0.39%	-0.05%
自基金转型起至今	-6.00%	1.48%	-5.38%	1.53%	-0.62%	-0.05%

3.2.1.2 自基金转型以来基金份额累计净值增长率变动及其与同期业绩比较基准收益率变动的比较

华夏MSCI中国A股国际通交易型开放式指数证券投资基金联接基金
份额累计净值增长率与业绩比较基准收益率历史走势对比图
（2018年9月17日至2018年12月31日）

华夏MSCI中国A股国际通ETF联接A：

华夏MSCI中国A股国际通ETF联接C：

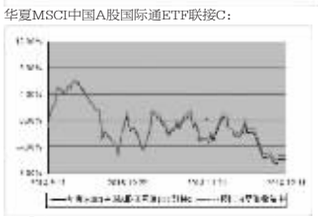

注：①自2018年9月17日起，原MSCI中国A股交易型开放式指数证券投资基金联接基金转型为华夏MSCI中国A股国际通交易型开放式指数证券投资基金联接基金。

②根据华夏MSCI中国A股国际通交易型开放式指数证券投资基金联接基金的基金合同规定，本基金自基金合同生效之日起6个月内使基金的投资组合比例符合本基金合同第十二部分“二、投资范围”、“四、投资限制”的有关约定。

3.2.1.3 自基金转型以来基金每年净值增长率及其与同期业绩比较基准收益率的比较

华夏MSCI中国A股国际通交易型开放式指数证券投资基金联接基金
基金每年净值增长率及其与同期业绩比较基准收益率的对比图

华夏MSCI中国A股国际通ETF联接A：

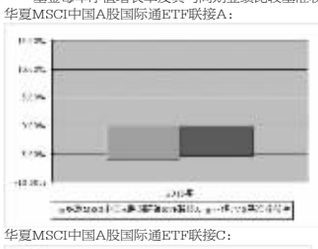

华夏MSCI中国A股国际通ETF联接C：

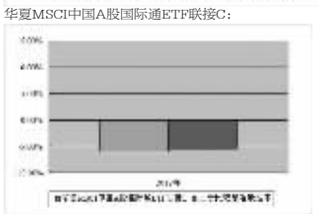

注：自2018年9月17日起，由《MSCI中国A股交易型开放式指数证券投资基金联接基金基金合同》修订而成的《华夏MSCI中国A股国际通交易型开放式指数证券投资基金联接基金基金合同》生效，合同生效当年按实际存续期计算，不按整个自然年度进行折算。

3.2.2 原MSCI中国A股交易型开放式指数证券投资基金联接基金

3.2.2.1 基金份额净值增长率及其与同期业绩比较基准收益率的比较

华夏MSCI中国A股ETF联接A：

阶段	份额净值增长率①	份额净值增长率标准差②	业绩比较基准收益率③	业绩比较基准收益率标准差④	①-③	②-④
过去三个月	-12.12%	1.32%	-14.27%	1.36%	2.15%	-0.04%
过去六个月	-18.03%	1.16%	-23.01%	1.19%	4.98%	-0.03%
过去一年	-16.30%	1.02%	-24.56%	1.06%	8.26%	-0.04%
过去三年	0.55%	1.15%	-17.77%	1.19%	18.32%	-0.04%
自基金合同生效起至转型前	-8.60%	1.49%	-19.23%	1.55%	10.63%	-0.06%

华夏MSCI中国A股ETF联接C：

阶段	份额净值增长率①	份额净值增长率标准差②	业绩比较基准收益率③	业绩比较基准收益率标准差④	①-③	②-④
过去三个月	-11.83%	1.33%	-14.27%	1.36%	2.44%	-0.03%
过去六个月	-17.76%	1.16%	-23.01%	1.19%	5.25%	-0.03%
2018年3月8日至2018年9月16日	-18.05%	1.15%	-23.40%	1.17%	5.35%	-0.02%

3.2.2.2 自基金合同生效以来基金份额累计净值增长率变动及其与同期业绩比较基准收益率变动的比较

原MSCI中国A股交易型开放式指数证券投资基金联接基金
份额累计净值增长率与业绩比较基准收益率历史走势对比图
（2015年2月12日至2018年9月16日）

华夏MSCI中国A股ETF联接A：

华夏MSCI中国A股ETF联接C：

注：①根据《关于华夏MSCI中国A股ETF联接、华夏上证50ETF联接、华夏沪港通恒生ETF联接增加C类基金份额类别的公告》，本基金自2018年3月8日起增加C类基金份额类别。

②2018年3月8日华夏MSCI中国A股ETF联接C类基金份额为零。

3.2.2.3 自基金合同生效以来基金每年净值增长率及其与同期业绩比较基准收益率的比较

原MSCI中国A股交易型开放式指数证券投资基金联接基金
基金每年净值增长率及其与同期业绩比较基准收益率的对比图

华夏MSCI中国A股ETF联接A：

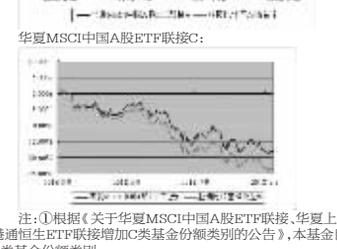

华夏MSCI中国A股ETF联接C：

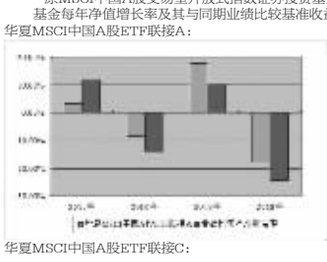

注：①自2018年9月17日起，原MSCI中国A股交易型开放式指数证券投资基金联接基金转型为华夏MSCI中国A股国际通交易型开放式指数证券投资基金联接基金。

②报告期末华夏MSCI中国A股国际通交易型开放式指数证券投资基金联接基金的各项费用，计入费用后实际收益水平要低于所列数字。

③华夏MSCI中国A股国际通交易型开放式指数证券投资基金联接基金自2018年3月8日起增加C类基金份额类别。

④根据华夏MSCI中国A股国际通交易型开放式指数证券投资基金联接基金基金合同第十二部分“二、投资范围”、“四、投资限制”的有关约定。

3.2.3 自基金转型以来基金每年净值增长率及其与同期业绩比较基准收益率的比较

华夏MSCI中国A股国际通交易型开放式指数证券投资基金联接基金
基金每年净值增长率及其与同期业绩比较基准收益率的对比图

华夏MSCI中国A股国际通ETF联接A：

华夏MSCI中国A股国际通ETF联接C：

注：自2018年9月17日起，由《MSCI中国A股交易型开放式指数证券投资基金联接基金基金合同》修订而成的《华夏MSCI中国A股国际通交易型开放式指数证券投资基金联接基金基金合同》生效，合同生效当年按实际存续期计算，不按整个自然年度进行折算。

3.2.2 原MSCI中国A股交易型开放式指数证券投资基金联接基金

3.2.2.1 基金份额净值增长率及其与同期业绩比较基准收益率的比较

华夏MSCI中国A股ETF联接A：

阶段	份额净值增长率①	份额净值增长率标准差②	业绩比较基准收益率③	业绩比较基准收益率标准差④	①-③	②-④
过去三个月	-12.12%	1.32%	-14.27%	1.36%	2.15%	-0.04%
过去六个月	-18.03%	1.16%	-23.01%	1.19%	4.98%	-0.03%
过去一年	-16.30%	1.02%	-24.56%	1.06%	8.26%	-0.04%
过去三年	0.55%	1.15%	-17.77%	1.19%	18.32%	-0.04%
自基金合同生效起至转型前	-8.60%	1.49%	-19.23%	1.55%	10.63%	-0.06%

华夏MSCI中国A股ETF联接C：

阶段	份额净值增长率①	份额净值增长率标准差②	业绩比较基准收益率③	业绩比较基准收益率标准差④	①-③	②-④
过去三个月	-11.83%	1.33%	-14.27%	1.36%	2.44%	-0.03%
过去六个月	-17.76%	1.16%	-23.01%	1.19%	5.25%	-0.03%
2018年3月8日至2018年9月16日	-18.05%	1.15%	-23.40%	1.17%	5.35%	-0.02%

3.2.2.2 自基金合同生效以来基金份额累计净值增长率变动及其与同期业绩比较基准收益率变动的比较

原MSCI中国A股交易型开放式指数证券投资基金联接基金
份额累计净值增长率与业绩比较基准收益率历史走势对比图
（2015年2月12日至2018年9月16日）

华夏MSCI中国A股ETF联接A：

华夏MSCI中国A股ETF联接C：

注：①根据《关于华夏MSCI中国A股ETF联接、华夏上证50ETF联接、华夏沪港通恒生ETF联接增加C类基金份额类别的公告》，本基金自2018年3月8日起增加C类基金份额类别。

②2018年3月8日华夏MSCI中国A股ETF联接C类基金份额为零。

3.2.2.3 自基金合同生效以来基金每年净值增长率及其与同期业绩比较基准收益率的比较

原MSCI中国A股交易型开放式指数证券投资基金联接基金
基金每年净值增长率及其与同期业绩比较基准收益率的对比图

华夏MSCI中国A股ETF联接A：

华夏MSCI中国A股ETF联接C：

注：①自2018年9月17日起，原MSCI中国A股交易型开放式指数证券投资基金联接基金转型为华夏MSCI中国A股国际通交易型开放式指数证券投资基金联接基金。

②根据《关于华夏MSCI中国A股ETF联接、华夏上证50ETF联接、华夏沪港通恒生ETF联接增加C类基金份额类别的公告》，本基金自2018年3月8日起增加C类基金份额类别。

③MSCI中国A股交易型开放式指数证券投资基金及其联接基金于2018年8月11日同时公告以通讯方式召开基金份额持有人大会，审议将标的指数变更为“MSCI中国A股国际通指数”，并相应变更基金名称并修订基金合同等相关事宜，会议议案于2018年9月12日获得通过，大会决议自同日起生效。自2018年9月17日起，“MSCI中国A股交易型开放式指数证券投资基金”正式变更为“华夏MSCI中国A股国际通交易型开放式指数证券投资基金”；“MSCI中国A股交易型开放式指数证券投资基金联接基金”同日正式变更为“华夏MSCI中国A股国际通交易型开放式指数证券投资基金联接基金”，并继续以变更后的华夏MSCI中国A股国际通交易型开放式指数证券投资基金作为目标ETF。

④根据《关于华夏MSCI中国A股ETF联接、华夏上证50ETF联接、华夏沪港通恒生ETF联接增加C类基金份额类别的公告》，本基金自2018年3月8日起增加C类基金份额类别。

⑤自2018年9月17日起，由《MSCI中国A股交易型开放式指数证券投资基金联接基金基金合同》修订而成的《华夏MSCI中国A股国际通交易型开放式指数证券投资基金联接基金基金合同》生效。

3.2基金净值表现

3.2.1 华夏MSCI中国A股国际通交易型开放式指数证券投资基金联接基金

3.2.1.1华夏MSCI中国A股国际通ETF联接A：

阶段	份额净值增长率①	份额净值增长率标准差②	业绩比较基准收益率③	业绩比较基准收益率标准差④	①-③	②-④
过去三个月	-11.07%	1.50%	-10.84%	1.56%	-0.23%	-0.05%
自基金转型起至今	-5.91%	1.48%	-5.38%	1.53%	-0.53%	-0.05%

华夏MSCI中国A股国际通ETF联接C：

阶段	份额净值增长率①	份额净值增长率标准差②	业绩比较基准收益率③	业绩比较基准收益率标准差④	①-③	②-④
过去三个月	-11.23%	1.50%	-10.84%	1.56%	-0.39%	-0.05%
自基金转型起至今	-6.00%	1.48%	-5.38%	1.53%	-0.62%	-0.05%

3.2.1.2 自基金转型以来基金份额累计净值增长率变动及其与同期业绩比较基准收益率变动的比较

华夏MSCI中国A股国际通交易型开放式指数证券投资基金联接基金
份额累计净值增长率与业绩比较基准收益率历史走势对比图
（2018年9月17日至2018年12月31日）

华夏MSCI中国A股国际通ETF联接A：

华夏MSCI中国A股国际通ETF联接C：

注：①本基金合同于2015年2月12日生效，合同生效当年按实际存续期计算，不按整个自然年度进行折算。

②根据《关于华夏MSCI中国A股ETF联接、华夏上证50ETF联接、华夏沪港通恒生ETF联接增加C类基金份额类别的公告》，本基金自2018年3月8日起增加C类基金份额类别。

3.3 过去三年基金的利润分配情况

3.3.1 华夏MSCI中国A股国际通交易型开放式指数证券投资基金联接基金

本基金自基金转型以来无利润分配事项。

3.3.2 原MSCI中国A股交易型开放式指数证券投资基金联接基金

本基金过去三年无利润分配事项。

§4 管理人报告

4.1 基金管理人及基金经理情况

4.1.1 基金管理人及其管理基金的经验

华夏基金管理有限公司成立于1998年4月9日，是经中国证监会批准成立的首批全国性基金管理公司之一。公司总部设在北京，在北京、上海、深圳、成都、南京、杭州、广州和青岛设有分公司，在香港、深圳、上海设有子公司。公司是首批全国社保基金管理人、首批企业年金基金管理人、境内首批QDII基金管理人、境内首只ETF基金管理人、境内首只沪港通ETF基金管理人、首批内地与香港基金互认基金管理人、首批基本养老保险基金投资管理人资格、首家加入联合国责任投资原则组织的公募基金公司、首批公募FOF基金管理人、首批公募养老目标基金管理人，以及特定客户资产管理人、保险资金投资管理人，香港子公司是首批RQFII基金管理人。华夏基金是业务领域最广泛的基金管理公司之一。

华夏基金是境内ETF基金资产管理规模最大的基金管理公司之一，在ETF基金管理方面积累了丰富的经验，目前旗下管理华夏上证50ETF、华夏沪深300ETF、华夏恒生ETF、华夏沪港通恒生ETF、华夏MSCI中国A股国际通ETF、华夏中小板ETF、华夏中证500ETF、华夏创业板ETF、华夏战略新兴成指ETF、华夏中证央企ETF、华夏消费ETF、华夏金融ETF、华夏医药ETF、华夏快线货币ETF和华夏3-5年中高级可质押信用债ETF等，初步形成了覆盖宽基指数、大盘蓝筹指数、中小创指数、主题指数、行业指数、A股市场指数、海外市场指数、信用债指数等较为完整的产品线。

公司及旗下基金荣膺由基金评价机构颁发的多项奖项。在《中国证券报》评奖活动中，公司荣获“中国基金业20周年卓越贡献公司”和“被动投资金牛基金公司”两大奖项，旗下华夏回报混合荣获“2017年度开放式混合型金牛基金”称号，华夏安康债券荣获“2017年度开放式债券型金牛基金”称号。在《证券时报》评奖活动中，旗下华夏永福混合和华夏回报混合荣获“三年持续回报绝对收益明星基金”称号，华夏安康债券荣获“三年持续回报积极债券型明星基金”称号，华夏消费升级混合荣获“2017年度平衡混合型明星基金”称号。在《上海证券报》举行的2018中国基金业峰会暨第十五届“金基金”颁奖评选中，公司荣获公募基金20周年“金基金”TOP基金公司大奖，旗下华夏沪深300ETF荣获第十五届“金基金”指数基金奖（一年期），华夏上证50ETF荣获第十五届“金基金”指数基金奖（三年期）。

在客户服务方面，2018年，华夏基金继续以客户需求为导向，努力提高客户使用的便利性和服务体验：（1）华夏基金网上交易平台上线闪购业务，为客户提供更便捷的基金交易方式；（2）微信服务号上线随存随取业务实时通知功能，方便客户及时了解交易变动情况，进一步提升客户体验；（3）对在线智能服务机器人小夏进行全新升级，帮助投资人一搜即达，让投资理财更加便捷、高效；（4）与中原银行、西安银行、长沙银行、开源证券等基金销售机构合作，为客户提供更多理财渠道；（5）开展“四大明星基金有奖寻人”、“华夏基金20周年献礼，华夏基金户口本”、“揭秘‘团长与团员默契度’”、“大胆预测退休金”等活动，为客户提供多样化的投资者教育和关怀服务。

4.1.2 基金经理（或基金经理小组）及基金经理助理简介

4.1.2.1华夏MSCI中国A股国际通交易型开放式指数证券投资基金联接基金

姓名	职务	任本基金的基金经理期限		证券从业年限	说明
		任职日期	离任日期		
荣膺	本基金的基金经理、数量投资部高级副总裁	2018-09-17	-	8年	北京大学光华管理学院会计学硕士，2010年7月加入华夏基金管理有限公司，曾任研究发展部高级产品经理，数量投资部研究员、投资经理、基金经理助理等。

注：①上述任职日期、离任日期根据本基金管理人对外披露的任免日期填写。

②证券从业的含义遵从行业协会《证券业从业人员资格管理办法》的相关规定。

4.1.2.2原MSCI中国A股交易型开放式指数证券投资基金联接基金

姓名	职务	任本基金的基金经理期限		证券从业年限	说明
		任职日期	离任日期		
荣膺	本基金的基金经理、数量投资部高级副总裁	2016-10-20	2018-09-16	8年	北京大学光华管理学院会计学硕士，2010年7月加入华夏基金管理有限公司，曾任研究发展部高级产品经理，数量投资部研究员、投资经理、基金经理助理等。

注：①上述任职日期、离任日期根据本基金管理人对外披露的任免日期填写。

②证券从业的含义遵从行业协会《证券业从业人员资格管理办法》的相关规定。

4.2 管理人对报告期内本基金运作遵规守信情况的说明

报告期内，本基金管理人严格遵守《中华人民共和国证券投资基金法》、《公开募集证券投资基金运作管理办法》、《证券投资基金管理公司公平交易制度指导意见》、《基金管理公司开展投资、研究活动防控内幕交易指导意见》等法律法规和基金合同，本着诚实信用、勤勉尽责、安全高效的原则管理和运用基金资产，在严格控制投资风险的基础上，为基金份额持有人谋求最大利益，没有损害基金份额持有人利益的行为。

4.3 管理人对报告期内公平交易情况的专项说明

4.3.1 公平交易制度和控制方法

本基金管理人根据《证券投资基金管理公司公平交易制度指导意见》等法规制定了《华夏基金管理有限公司公平交易制度》。公司通过科学、制衡的投资决策体系，加强交易分配环节的内部控制，并通过工作制度、流程和技术手段保证公平交易原则的实现。同时，通过监察稽核、事后分析和信息披露来保证公平交易过程和结果的监督。

4.3.2 公平交易制度的执行情况

本基金管理人一贯公平对待旗下管理的所有基金和组合，制定并严格遵守相应的制度和流程，通过系统和人工等方式在各环节严格控制交易公平执行。报告期内，本基金管理人严格执行了《证券投资基金管理公司公平交易制度指导意见》和《华夏基金管理有限公司公平交易制度》的规定。

本基金管理人通过统计检验的方法对管理的不同投资组合，在不同时间窗下（1日内、3日内、5日内）的本年度同向交易价差进行了专项分析，未发现违反公平交易原则的异常情况。

4.3.3 异常交易行为的专项说明

报告期内未发现本基金存在异常交易行为。

报告期内，未出现涉及本基金的交易所公开竞价同日反向交易成交较少的单边交易量超过该证券当日成交量5%的情况。

4.4 管理人对报告期内基金的投资策略和业绩表现的说明

4.4.1 报告期内基金投资策略和运作分析

本基金跟踪的标的指数为MSCI中国A股国际通指数，MSCI中国A股国际通指数（MSCI China A Inclusion RMB Index）由MSCI公司于2017年10月23日发布，其成份股为A股纳入MSCI新兴市场指数（MSCI Emerging Markets Index）的部分，该指数能够完整反映A股逐步纳入MSCI新兴市场指数的进程。截至2018年12月31日，MSCI中国A股国际通指数成份股234只。本基金主要通过交易所买卖或申购赎回的方式投资于目标ETF（MSCI中国A股国际通交易型开放式指数证券投资基金），从而实现基金投资目标，基金也可以通过买入MSCI中国A股国际通指数成份股来跟踪标的指数。

2018年，全球经济在不同经济体间差异扩大，增长同步性降低，金融市场、大宗商品价格剧烈波动、全球投资大幅下滑、贸易保护主义倾向加剧。发达经济体的金融环境自3季度以来已收紧，在贸易紧张局势升级、全球增长预计放缓的环境下，对收益前景的乐观情绪减弱，股票市场随之回落。2018年美国股市走出过山车行情，波动加剧，科技股、能源股回调幅度明显；欧洲股市隐忧增加，包括意大利债务问题、欧洲央行行动缓慢、贸易不确定性以及土耳其金融问题等。新兴市场和发展中经济体经受了艰难的外部环境考验，包括贸易局势紧张、美国利率上升、美元升值、资本外流和石油价格大幅波动；结合全球主要经济体流动性趋紧的背景，各国金融环境略有收紧但并不同步。2018年，在错综复杂的国内外环境下，中国经济运行实现了总体平稳、稳中有进，经济社会发展的主要预期目标较好实现，国内生产总值比上年增长6.6%，内生动力进一步增强，消费对经济增长的基础作用更加凸显；产业结构持续优化，服务业对经济增长的贡献继续提升；经济增长质量提高，新动能为经济发展增添了活力。

市场方面，2018年A股市场整体处于震荡调整之中，市场指数出现大幅下跌。1季度，受海外市场波动性增大、国内部分上市公司业绩不达预期等影响出现了先扬后抑；2季度，受中美贸易战持续发酵、美联储加息节奏加快、地缘政治变局等影响，A股市场情绪承压，市场成交呈现较为明显的萎缩态势，A股正式纳入MSCI新兴市场指数，但并未能改变市场跌势；3季度，受中美贸易战持续发酵、流动性趋紧、高杠杆率部门出现局部风险等影响，大盘指数持续下探后于9月下旬出现反弹；4季度，受美债收益率抬升、美股大跌等外部扰动因素的影响A股指数发生急跌，后高层接连表态，传递维稳股市信号，持续存实政策底。

基金投资运作方面，本