兴业聚源灵活配置混合型证券投资基金

2018年第四季度报告

基金管理人:兴业基金管理有限公司
基金托管人:交通银行股份有限公司
报告送出日期:2019年01月22日

§1 重要提示

基金管理人的董事会及董事保证本报告所载资料不存在虚假记载、误导性陈述或重大遗漏,并对其内容的真实性、准确性和完整性承担个别及连带责任。
基金托管人交通银行股份有限公司根据本基金合同规定,于2019年1月18日复核了本报告中的财务指标、净值表现和投资组合报告等内容,保证复核内容不存在虚假记载、误导性陈述或者重大遗漏。
基金管理人承诺以诚实信用、勤勉尽责的原则管理和运用基金资产,但不保证基金一定盈利。
基金的过往业绩并不代表其未来表现。投资有风险,投资者在作出投资决策前应仔细阅读本基金的招募说明书。
本报告中财务资料未经审计。
本报告期自2018年10月1日起至12月31日止。

§2 基金产品概况

基金简称	兴业聚源灵活配置混合
基金主代码	002660
基金运作方式	契约型开放式
基金合同生效日	2016年06月30日
报告期末基金份额总额	99,496,494.20份
投资目标	本基金以价值投资为基础,通过对市场运行规律的预判,动态调整投资组合,在严格控制风险并保证流动性的前提下,力求获取超越业绩比较基准的投资收益。
投资策略	本基金在严控风险的情况下,根据对宏观经济和市场风险特征等变化的判断,以价值投资为基础,通过不断优化资产配置,追求稳健收益。
业绩比较基准	本基金的业绩比较基准为:中债综合全价指数收益率*80%+沪深300指数收益率*20%。
风险收益特征	本基金为混合型基金,其预期风险与预期收益高于债券型基金和货币市场基金,低于股票型基金,属于证券投资基金中的中等风险品种。
基金管理人	兴业基金管理有限公司
基金托管人	交通银行股份有限公司

§3 主要财务指标和基金净值表现

3.1 主要财务指标

单位:人民币元

主要财务指标	报告期(2018年10月01日 - 2018年12月31日)
1.本期已实现收益	-4,956,737.25
2.本期利润	-1,655,782.00
3.加权平均基金份额本期利润	-0.0047
4.期末基金资产净值	111,600,667.83
5.期末基金份额净值	1.122

注:1、本期已实现收益指基金本期利息收入、投资收益、其他收入(不含公允价值变动收益)扣除相关费用后的余额,本期利润为本期已实现收益加上本期公允价值变动收益。
2、所述基金业绩指标不包括持有人认购或交易基金的各项费用,计入费用后实际收益水平要低于所列数字。

3.2 基金净值表现

3.2.1 本报告期基金份额净值增长率及其与同期业绩比较基准收益率的比较

阶段	净值增长率①	净值增长率标准差②	业绩比较基准收益率③	业绩比较基准收益率标准差④	①-③	②-④
过去三个月	0.45%	0.12%	-0.94%	0.32%	1.39%	-0.20%

注:本基金的业绩比较基准为:中债综合全价指数收益率*80%+沪深300指数收益率*20%。

3.2.2 自基金合同生效以来基金累计净值增长率变动及其与同期业绩比较基准收益率变动的比较



§4 管理人报告

4.1 基金经理(或基金经理小组)简介

姓名	职务	任本基金的基金经理期限		证券从业年限	说明
		任职日期	离任日期		
熊伟	基金经理	2016-06-30	-	10年	中国籍,硕士学位,具有证券投资基金从业资格。2008年7月至2009年4月,在华泰联合证券担任宏观分析师;2009年5月至2010年10月,在海通证券担任宏观分析师;2010年10月至2011年3月,在浙江敦和投资有限公司担任投资经理助理;2011年3月至2013年3月,在光大证券担任债券分析师;2013年3月至2014年4月,在浦银安盛基金管理有限公司担任专户投资经理,从事债券投资及研究工作。2014年4月加入兴业基金管理有限公司,现任基金经理。

1、对基金的首任基金经理,其"任职日期"为基金合同生效日,"离职日期"为根据公司决定确定的解聘日期,除首任基金经理外,"任职日期"和"离任日期"分别指根据公司决定确定的聘任日期和解聘日期;
2、证券从业的含义遵从行业协会《证券业从业人员资格管理办法》的相关规定。

4.2 管理人对报告期内本基金运作遵规守信情况的说明

本报告期内,本基金管理人严格遵守《证券投资基金法》等有关法律法规及基金合同、基金招募说明书等有关基金法律文件的规定,本着诚实信用、勤勉尽责的原则管理和运用基金资产,在控制风险的前提下,为基金份额持有人谋求最大利益。在本报告期内,基金运作合法合规,无损害基金份额持有人利益的行为。

4.3 公平交易专项说明

4.3.1 公平交易制度的执行情况

报告期内,本基金管理人严格执行《证券投资基金管理公司公平交易制度指导意见》,完善相应制度和流程,通过系统和人工等方式在各环节严格控制交易公平执行,公平对待旗下管理的基金和投资组合。

4.3.2 异常交易行为的专项说明

报告期内未发现本基金存在异常交易行为。

4.4 报告期内基金的投资策略和运作分析

本基金追求绝对收益,依据宏观经济形势的变化,自上而下地动态调整持有的股票与债券比例,以实现风险调整后的收益优化。

4.5 报告期内基金的业绩表现

本报告期内,基金份额净值增长率为0.45%,同期业绩比较基准收益率为-0.94%。

4.6 报告期内基金持有人数或基金资产净值预警说明

本报告期内,本基金不存在连续二十个工作日基金份额持有人数量不满二百人或者基金资产净值低于五千万的情形。

§5 投资组合报告

5.1 报告期末基金资产组合情况

序号	项目	金额(元)	占基金总资产的比例(%)
1	权益投资	-	-
	其中:股票	-	-
2	基金投资	-	-
3	固定收益投资	138,571,400.00	95.63
	其中:债券	138,571,400.00	95.63
	资产支持证券	-	-
4	贵金属投资	-	-
5	金融衍生品投资	-	-
6	买入返售金融资产	-	-
	其中:买断式回购的买入返售金融资产	-	-
7	银行存款和结算备付金合计	2,635,499.51	1.82
8	其他资产	3,691,080.87	2.55
9	合计	144,897,980.38	100.00

5.2 报告期末按行业分类的股票投资组合

5.2.1 报告期末按行业分类的境内股票投资组合

本基金本报告期末未持有股票。

5.3 报告期末按公允价值占基金资产净值比例大小排序的前十名股票投资明细

本基金本报告期末未持有股票。

5.4 报告期末按债券品种分类的债券投资组合

序号	债券品种	公允价值(元)	占基金资产净值比例(%)
1	国家债券	-	-
2	央行票据	-	-
3	金融债券	58,397,400.00	52.33
	其中:政策性金融债	58,397,400.00	52.33
4	企业债券	70,064,000.00	62.78
5	企业短期融资券	10,110,000.00	9.06
6	中期票据	-	-
7	可转债(可交换债)	-	-
8	同业存单	-	-
9	其他	-	-
10	合计	138,571,400.00	124.17

5.5 报告期末按公允价值占基金资产净值比例大小排序的前五名债券投资明细

序号	债券代码	债券名称	数量(张)	公允价值(元)	占基金资产净值比例(%)
1	180205	18国开05	200,000	21,792,000.00	19.53
2	180211	18国开11	200,000	20,266,000.00	18.16
3	180210	18国开10	100,000	10,313,000.00	9.24
4	143454	18路桥01	100,000	10,291,000.00	9.22
5	143584	18电投01	100,000	10,143,000.00	9.09

5.6 报告期末按公允价值占基金资产净值比例大小排序的前十名资产支持证券投资明细

本基金本报告期末未持有资产支持证券。

5.7 报告期末按公允价值占基金资产净值比例大小排序的前五名贵金属投资明细

本基金本报告期末未持有贵金属。

5.8 报告期末按公允价值占基金资产净值比例大小排序的前五名权证投资明细

本基金本报告期末未持有权证。

5.9 报告期末本基金投资的股指期货交易情况说明

5.9.1 报告期末本基金投资的股指期货持仓和损益明细

本基金本报告期末未持有股指期货投资,也无期间损益。

5.9.2 本基金投资股指期货的投资政策

本基金管理人将充分考虑股指期货的收益性、流动性及风险特征,通过资产配置、品种选择、谨慎进行投资,旨在通过股指期货实现基金的套期保值。

5.10 报告期末本基金投资的国债期货交易情况说明

5.10.1 本期国债期货投资政策

本基金投资国债期货,将根据风险管理的原则,充分考虑国债期货的流动性和风险收益特征,在风险可控的前提下,适度参与国债期货投资。

5.10.2 报告期末本基金投资的国债期货持仓和损益明细

本基金本报告期末未持有国债期货投资,也无期间损益。

5.10.3 本期国债期货投资评价

本基金本报告期未参与国债期货投资。

5.11 投资组合报告附注

5.11.1 报告期内,本基金投资决策程序符合相关法律法规的要求,未发现本基金投资的前十名证券的发行主体本期出现被监管部门立案调查,或在报告编制日前一年内受到公开谴责、处罚的情形。

5.11.2 基金投资的前十名股票未超出基金合同规定的备选股票库。

5.11.3 其他资产构成

序号	名称	金额(元)
1	存出保证金	139,701.20
2	应收证券清算款	-
3	应收股利	-
4	应收利息	3,551,379.67
5	应收申购款	-
6	其他应收款	-
7	其他	-
8	合计	3,691,080.87

5.11.4 报告期末持有的处于转股期的可转换债券明细

本基金本报告期末未持有可转换债券。

5.11.5 报告期末前十名股票中存在流通受限情况的说明

本基金本报告期末未持有股票。

§6 开放式基金份额变动

单位:份

报告期期初基金份额总额	614,245,200.95
报告期期间基金总申购份额	13,083.73
减:报告期期间基金总赎回份额	514,761,790.48
报告期期间基金拆分变动份额(份额减少以"-"填列)	-
报告期期末基金份额总额	99,496,494.20

注:总申购份额含红利再投、转换入份额,总赎回份额含转换出份额。

§7 基金管理人运用固有资金投资本基金情况

7.1 基金管理人持有本基金份额变动情况

本报告期内基金管理人未运用固有资金投资本基金。

7.2 基金管理人运用固有资金投资本基金交易明细

本报告期内基金管理人未运用固有资金投资本基金。

§8 影响投资者决策的其他重要信息

8.1 报告期内单一投资者持有基金份额比例达到或超过20%的情况

投资者类别	序号	持有基金份额比例达到或者超过20%的时间区间	期初份额	申购份额	赎回份额	持有份额	份额占比
机构	1	20181001-20181231	613,705,499.11	-	514,752,316.64	98,953,182.47	99.45%
产品特有风险							
本基金本报告期出现单一投资者持有基金份额比例达到或超过20%的情况。如果该类投资者集中赎回,可能会对本基金造成流动性压力;同时,该等集中赎回将可能产生(1)份额净值尾差风险;(2)基金净值波动的风险;(3)因引发基金本身的巨额赎回而导致中小投资者无法及时赎回的风险;(4)因基金资产净值低于5000万元从而影响投资目标实现或造成基金终止等风险。管理人将在基金运作中保持合适的流动性水平,并对申购赎回进行合理的应对,加强防范流动性风险,保护持有人利益。							

注:上述份额占比为四舍五入,保留两位小数后的结果。

8.2 影响投资者决策的其他重要信息

无。

§9 备查文件目录

9.1 备查文件目录

(一)中国证监会准予兴业聚源灵活配置混合型证券投资基金募集注册的文件

(二)《兴业聚源灵活配置混合型证券投资基金基金合同》

(三)《兴业聚源灵活配置混合型证券投资基金托管协议》

(四)法律意见书

(五)基金管理人业务资格批件和营业执照

(六)基金托管人业务资格批件和营业执照

(七)中国证监会要求的其他文件

9.2 存放地点

基金管理人、基金托管人的住所

9.3 查阅方式

投资者可在基金管理人营业时间内免费查阅 。

网站:http://www.cib-fund.com.cn

投资者对本报告书如有疑问,可咨询本基金管理人兴业基金管理有限公司。

客户服务中心电话 4000095561

兴业基金管理有限公司
2019年01月22日

兴业天禧债券型证券投资基金

2018年第四季度报告

基金管理人:兴业基金管理有限公司
基金托管人:招商银行股份有限公司
报告送出日期:2019年01月22日

§1 重要提示

基金管理人的董事会及董事保证本报告所载资料不存在虚假记载、误导性陈述或重大遗漏,并对其内容的真实性、准确性和完整性承担个别及连带责任。基金托管人招商银行股份有限公司根据本基金合同规定,于2019年1月18日复核了本报告中的财务指标、净值表现和投资组合报告等内容,保证复核内容不存在虚假记载、误导性陈述或者重大遗漏。
基金管理人承诺以诚实信用、勤勉尽责的原则管理和运用基金资产,但不保证基金一定盈利。
基金的过往业绩并不代表其未来表现。投资有风险,投资者在作出投资决策前应仔细阅读本基金的招募说明书。
本报告中财务资料未经审计。
本报告期自2018年10月1日起至12月31日止。

§2 基金产品概况

基金简称	兴业天禧债券
基金主代码	002661
基金运作方式	契约型开放式
基金合同生效日	2016年05月09日
报告期末基金份额总额	396,861,212.12份
投资目标	在严格控制投资组合风险的前提下,通过积极主动的资产配置,力争获得超越业绩比较基准的收益。
投资策略	本基金通过对宏观经济、利率走势、资金供求、信用风险状况、证券市场走势等方面的分析和预测,综合运用类属资产配置策略、久期策略、收益率曲线策略、信用债投资策略等,力求规避风险并实现基金资产的保值增值。
业绩比较基准	中国债券综合全价指数
风险收益特征	本基金为债券型基金,属于证券投资基金中较低风险的基金品种,其预期风险和预期收益水平高于货币市场基金,低于混合型基金和股票型基金。
基金管理人	兴业基金管理有限公司
基金托管人	招商银行股份有限公司

§3 主要财务指标和基金净值表现

3.1 主要财务指标

单位:人民币元

主要财务指标	报告期(2018年10月01日 - 2018年12月31日)
1.本期已实现收益	4,223,184.30
2.本期利润	10,842,877.95
3.加权平均基金份额本期利润	0.0273
4.期末基金资产净值	403,663,249.55
5.期末基金份额净值	1.017

注:1、本期已实现收益指基金本期利息收入、投资收益、其他收入(不含公允价值变动收益)扣除相关费用后的余额,本期利润为本期已实现收益加上本期公允价值变动收益。
2、所述基金业绩指标不包括持有人认购或交易基金的各项费用,计入费用后实际收益水平要低于所列数字。

3.2 基金净值表现

3.2.1 本报告期基金份额净值增长率及其与同期业绩比较基准收益率的比较

阶段	净值增长率①	净值增长率标准差②	业绩比较基准收益率③	业绩比较基准收益率标准差④	①-③	②-④
过去三个月	2.64%	0.09%	1.99%	0.05%	0.65%	0.04%

注:本基金的业绩比较基准为:中国债券综合全价指数

3.2.2 自基金合同生效以来基金累计净值增长率变动及其与同期业绩比较基准收益率变动的比较



§4 管理人报告

4.1 基金经理(或基金经理小组)简介

姓名	职务	任本基金的基金经理期限		证券从业年限	说明
		任职日期	离任日期		
杨逸君	基金经理	2016-05-09	-	8年	中国籍,硕士学位,金融风险管理师(FRM),具有证券投资基金从业资格。2010年7月至2013年6月,在海富通基金管理有限公司主要从事基金产品及证券市场研究分析工作;2013年6月至2014年5月在建信基金管理有限公司主要从事基金产品及量化投资相关的研究分析工作;2014年5月加入兴业基金管理有限公司,现任基金经理。

1、对基金的首任基金经理,其"任职日期"为基金合同生效日,"离职日期"为根据公司决定确定的解聘日期,除首任基金经理外,"任职日期"和"离任日期"分别指根据公司决定确定的聘任日期和解聘日期;
2、证券从业的含义遵从行业协会《证券业从业人员资格管理办法》的相关规定。

4.2 管理人对报告期内本基金运作遵规守信情况的说明

本报告期内,本基金管理人严格遵守《中华人民共和国证券投资基金法》及其配套法律法规、基金合同的约定,本着诚实信用、勤勉尽责的原则管理和运用基金资产,在严格控制风险的基础上,为基金份额持有人谋求最大利益。报告期内,本基金运作整体合法合规,未发现损害基金持有人利益的行为。

4.3 公平交易专项说明

4.3.1 公平交易制度的执行情况

报告期内,本基金管理人严格执行《证券投资基金管理公司公平交易制度指导意见》,完善相应制度和流程,通过系统和人工等方式在各环节严格控制交易公平执行,公平对待旗下管理的基金和投资组合。

4.3.2 异常交易行为的专项说明

报告期内未发现本基金存在异常交易行为。

4.4 报告期内基金的投资策略和运作分析

1.宏观经济分析

宏观经济方面,当前我国经济运行总体平稳,报告期内经济下行压力略有增大。具体来看,2018年12月份,中国制造业采购经理指数(PMI)为49.4%,比上月回落0.6个百分点,低于临界点,制造业景气度有所减弱,为2016年7月以来首次跌破50荣枯线, 11月份当月规模以上工业企业利润下降1.8%,企业利润及经济景气度显示经济下行压力有所增大;从经济增长动力来看,1-11月,社会消费品零售总额累计同比较上月下滑0.1%至9.10%, 固定资产投资累计同比较上月小幅上行0.2%,进出口总额累计同比较上月下降1.2%。物价方面,11月CPI同比增加2.20%,环比下行0.3%,PPI同比增加2.70%,环比下滑0.60%。价格指数持续下滑,显示在需求不振的情况下,经济或面临一定的通缩风险。

整体来看,虽然固定资产增速有触底回升的迹象,但从消费及进出口均显示出一定的疲态,而作为经济领先指标的PMI数据也跌破荣枯线,显示经济依然面临一定的下行压力。

2.市场回顾

债券市场方面,报告期内,中债总全价指数上涨2.91%,中债银行间国债全价指数上升2.99%,中债金融债券总指数上涨2.77%, 中债信用债总全价指数上升1.03%。具体来看,10年期国债收益率从3.61%的水平下行39BP至3.22%,10年期金融债(国开)收益率从4.20%下行56BP至3.64%。货币市场方面,报告期内,央行货币政策维持稳健中性,资金面整体情况宽松。银行间1天回购利率收至2.52%,7天回购利率收至3.13%。

3.运行分析

报告期内,本组合严格把握债券的信用风险,审慎宏观研判,谨慎杠杆操作,把握资金面季节性机会,增配资质良好的同业存单,同时,基于对今年债券行情相对较为乐观的研判,维持组合久期处在相对较高水平,把握利率债的波段性机会,赚取超额收益。

下一阶段,我们将持续关注国内经济基本面情况,密切关注央行货币政策及监管动向,在警惕流动性以及信用风险的大前提下,采取较为稳健的操作策略,视市场情况灵活运用久期策略及杠杆策略。

4.5 报告期内基金的业绩表现

截至报告期末兴业天禧债券基金份额净值为1.017元,本报告期内,基金份额净值增长率为2.64%,同期业绩比较基准收益率为1.99%。

4.6 报告期内基金持有人数或基金资产净值预警说明

本报告期内,本基金不存在连续二十个工作日基金份额持有人数量不满二百人或者基金资产净值低于五千万的情形。

§5 投资组合报告

5.1 报告期末基金资产组合情况

序号	项目	金额(元)	占基金总资产的比例(%)
1	权益投资	-	-
	其中:股票	-	-
2	基金投资	-	-
3	固定收益投资	422,204,600.00	97.25
	其中:债券	422,204,600.00	97.25
	资产支持证券	-	-
4	贵金属投资	-	-
5	金融衍生品投资	-	-
6	买入返售金融资产	-	-
	其中:买断式回购的买入返售金融资产	-	-
7	银行存款和结算备付金合计	1,479,157.41	0.34
8	其他资产	10,468,887.53	2.41
9	合计	434,152,644.94	100.00

5.2 报告期末按行业分类的股票投资组合

5.2.1 报告期末按行业分类的境内股票投资组合

本基金本报告期末未持有股票。

5.3 报告期末按公允价值占基金资产净值比例大小排序的前十名股票投资明细

本基金本报告期末未持有股票。

5.4 报告期末按债券品种分类的债券投资组合

序号	债券品种	公允价值(元)	占基金资产净值比例(%)
1	国家债券	20,140,000.00	4.99
2	央行票据	-	-
3	金融债券	305,893,000.00	75.78
	其中:政策性金融债	305,893,000.00	75.78
4	企业债券	18,898,600.00	4.68
5	企业短期融资券	-	-
6	中期票据	38,593,000.00	9.56
7	可转债(可交换债)	-	-
8	同业存单	38,680,000.00	9.58
9	其他	-	-
10	合计	422,204,600.00	104.59

5.5 报告期末按公允价值占基金资产净值比例大小排序的前五名债券投资明细

序号	债券代码	债券名称	数量(张)	公允价值(元)	占基金资产净值比例(%)
1	160210	16国开10	1,300,000	124,644,000.00	30.88
2	180204	18国开04	400,000	41,888,000.00	10.38
3	160213	16国开13	400,000	37,928,000.00	9.40
4	180201	18国开01	300,000	30,033,000.00	7.44
5	180402	18农发02	200,000	20,630,000.00	5.11

5.6 报告期末按公允价值占基金资产净值比例大小排序的前十名资产支持证券投资明细

本基金本报告期末未持有资产支持证券。

5.7 报告期末按公允价值占基金资产净值比例大小排序的前五名贵金属投资明细

本基金本报告期末未持有贵金属。

5.8 报告期末按公允价值占基金资产净值比例大小排序的前五名权证投资明细

本基金本报告期末未持有权证。

5.9 报告期末本基金投资的股指期货交易情况说明

5.9.1 报告期末本基金投资的股指期货持仓和损益明细

本基金投资范围不包含股指期货。

5.9.2 本基金投资股指期货的投资政策

本基金投资范围不包含股指期货。

5.10 报告期末本基金投资的国债期货交易情况说明

5.10.1 本期国债期货投资政策

本基金投资范围不包含国债期货。

5.10.2 报告期末本基金投资的国债期货持仓和损益明细

本基金投资范围不包含国债期货。

5.10.3 本期国债期货投资评价

本基金投资范围不包含国债期货。

5.11 投资组合报告附注

5.11.1 报告期内,本基金投资决策程序符合相关法律法规的要求,未发现本基金投资的前十名证券的发行主体本期出现被监管部门立案调查,或在报告编制日前一年内受到公开谴责、处罚的情形 。

5.11.2 本基金为债券型基金,未涉及股票相关投资。

5.11.3 其他资产构成

序号	名称	金额(元)
1	存出保证金	-
2	应收证券清算款	-
3	应收股利	-
4	应收利息	10,468,887.53
5	应收申购款	-
6	其他应收款	-
7	其他	-
8	合计	10,468,887.53

5.11.4 报告期末持有的处于转股期的可转换债券明细

本基金本报告期末未持有可转换债券。

5.11.5 报告期末前十名股票中存在流通受限情况的说明

本基金本报告期末未持有股票。

§6 开放式基金份额变动

单位:份

报告期期初基金份额总额	396,851,363.81
报告期期间基金总申购份额	9,868.85
减:报告期期间基金总赎回份额	20.54
报告期期间基金拆分变动份额(份额减少以"-"填列)	-
报告期期末基金份额总额	396,861,212.12

注:总申购份额含红利再投、转换入份额,总赎回份额含转换出份额。

§7 基金管理人运用固有资金投资本基金情况

7.1 基金管理人持有本基金份额变动情况

本报告期内基金管理人未运用固有资金投资本基金。

7.2 基金管理人运用固有资金投资本基金交易明细

本报告期内基金管理人未运用固有资金投资本基金。

§8 影响投资者决策的其他重要信息

8.1 报告期内单一投资者持有基金份额比例达到或超过20%的情况

投资者类别	序号	持有基金份额比例达到或者超过20%的时间区间	期初份额	申购份额	赎回份额	持有份额	份额占比
机构	1	20181001-20181231	396,848,409.45	-	-	396,848,409.45	100.00%
产品特有风险							
本基金本报告期出现单一投资者持有基金份额比例达到或超过20%的情况。如果该类投资者集中赎回,可能会对本基金造成流动性压力;同时,该等集中赎回将可能产生(1)份额净值尾差风险;(2)基金净值波动的风险;(3)因引发基金本身的巨额赎回而导致中小投资者无法及时赎回的风险;(4)因基金资产净值低于5000万元从而影响投资目标实现或造成基金终止等风险。管理人将在基金运作中保持合适的流动性水平,并对申购赎回进行合理的应对,加强防范流动性风险,保护持有人利益。							

上述份额占比为四舍五入,保留两位小数后的结果。

8.2 影响投资者决策的其他重要信息

无。

§9 备查文件目录

9.1 备查文件目录

(一)中国证监会准予兴业天禧债券型证券投资基金募集注册的文件

(二)《兴业天禧债券型证券投资基金基金合同》

(三)《兴业天禧债券型证券投资基金托管协议》

(四)法律意见书

(五)基金管理人业务资格批件和营业执照

(六)基金托管人业务资格批件和营业执照

(七)中国证监会要求的其他文件

9.2 存放地点

基金管理人、基金托管人的住所

9.3 查阅方式

投资者可在基金管理人营业时间内免费查阅 。

网站:http://www.cib-fund.com.cn

投资者对本报告书如有疑问,可咨询本基金管理人兴业基金管理有限公司。

客户服务中心电话 4000095561

兴业基金管理有限公司
2019年01月22日

中证兴业中高等级信用债指数证券投资基金

2018年第四季度报告

基金管理人:兴业基金管理有限公司
基金托管人:中国银行股份有限公司
报告送出日期:2019年01月22日

§1 重要提示

基金管理人的董事会及董事保证本报告所载资料不存在虚假记载、误导性陈述或重大遗漏,并对其内容的真实性、准确性和完整性承担个别及连带责任。
基金托管人中国银行股份有限公司根据本基金合同规定,于2019年1月18日复核了本报告中的财务指标、净值表现和投资组合报告等内容,保证复核内容不存在虚假记载、误导性陈述或者重大遗漏。
基金管理人承诺以诚实信用、勤勉尽责的原则管理和运用基金资产,但不保证基金一定盈利。
基金的过往业绩并不代表其未来表现。投资有风险,投资者在作出投资决策前应仔细阅读本基金的招募说明书。
本报告中财务资料未经审计。
本报告期自2018年10月1日起至12月31日止。

§2 基金产品概况

基金简称	中证兴业中高等级信用债指数
基金主代码	003429
基金运作方式	契约型开放式
基金合同生效日	2016年11月04日
报告期末基金份额总额	7,555,304,626.12份
投资目标	本基金采用被动指数化投资,通过盯住跟踪标的指数的关键要素,争取在扣除各种费用之前获得与标的指数相似的回报,追求跟踪误差的最小化。
投资策略	本基金为被动管理的指数基金。主要采用抽样复制和动态优化法构建基金债券投资组合,构建与标的指数风险收益特征相似的资产管理组合,并以此实现对标的指数的跟踪误差最小化。
业绩比较基准	中证兴业中高等级信用债指数收益率*95%+银行人民币活期存款利率(税后)×5%
风险收益特征	本基金为债券型指数基金,其风险收益预期高于货币市场基金,低于混合型基金和股票型基金。
基金管理人	兴业基金管理有限公司
基金托管人	中国银行股份有限公司

§3 主要财务指标和基金净值表现

3.1 主要财务指标

单位:人民币元

主要财务指标	报告期(2018年10月01日 - 2018年12月31日)
1.本期已实现收益	87,971,083.77
2.本期利润	158,589,056.43
3.加权平均基金份额本期利润	0.0210
4.期末基金资产净值	7,655,147,480.96
5.期末基金份额净值	1.013

注:1、本期已实现收益指基金本期利息收入、投资收益、其他收入(不含公允价值变动收益)扣除相关费用后的余额,本期利润为本期已实现收益加上本期公允价值变动收益。
2、所述基金业绩指标不包括持有人认购或交易基金的各项费用,计入费用后实际收益水平要低于所列数字。

3.2 基金净值表现

3.2.1 本报告期基金份额净值增长率及其与同期业绩比较基准收益率的比较

阶段	净值增长率①	净值增长率标准差②	业绩比较基准收益率③	业绩比较基准收益率标准差④	①-③	②-④
过去三个月	2.06%	0.06%	1.76%	0.03%	0.30%	0.03%

注:本基金的业绩比较基准为:中证兴业中高等级信用债指数收益率*95%+银行人民币活期存款利率(税后)×5%

3.2.2 自基金合同生效以来基金累计净值增长率变动及其与同期业绩比较基准收益率变动的比较



§4 管理人报告

4.1 基金经理(或基金经理小组)简介

姓名	职务	任本基金的基金经理期限		证券从业年限	说明
		任职日期	离任日期		
杨逸君	基金经理	2016-11-04	-	8年	中国籍,硕士学位,金融风险管理师(FRM),具有证券投资基金从业资格。2010年7月至2013年6月,在海富通基金管理有限公司主要从事基金产品及证券市场研究分析工作;2013年6月至2014年5月在建信基金管理有限公司主要从事基金产品及量化投资相关的研究分析工作;2014年5月加入兴业基金管理有限公司,现任基金经理。

1、对基金的首任基金经理,其"任职日期"为基金合同生效日,"离职日期"为根据公司决定确定的解聘日期,除首任基金经理外,"任职日期"和"离任日期"分别指根据公司决定确定的聘任日期和解聘日期;
2、证券从业的含义遵从行业协会《证券业从业人员资格管理办法》的相关规定。

4.2 管理人对报告期内本基金运作遵规守信情况的说明

本报告期内,本基金管理人严格遵守《中华人民共和国证券投资基金法》及其配套法律法规、基金合同的约定,本着诚实信用、勤勉尽责的原则管理和运用基金资产,在严格控制风险的基础上,为基金份额持有人谋求最大利益。报告期内,本基金运作整体合法合规,未发现损害基金持有人利益的行为。

4.3 公平交易专项说明

4.3.1 公平交易制度的执行情况

报告期内,本基金管理人严格执行《证券投资基金管理公司公平交易制度指导意见》,完善相应制度和流程,通过系统和人工等方式在各环节严格控制交易公平执行,公平对待旗下管理的基金和投资组合。

4.3.2 异常交易行为的专项说明

报告期内未发现本基金存在异常交易行为。

4.4 报告期内基金的投资策略和运作分析

1.宏观经济分析

宏观经济方面,当前我国经济运行总体平稳,报告期内经济下行压力略有增大。具体来看,2018年12月份,中国制造业采购经理指数(PMI)为49.4%,比上月回落0.6个百分点,低于临界点,制造业景气度有所减弱,为2016年7月以来首次跌破50荣枯线, 11月份当月规模以上工业企业利润下降1.8%,企业利润及经济景气度显示经济下行压力有所增大;从经济增长动力来看,1-11月,社会消费品零售总额累计同比较上月下滑0.1%至9.10%, 固定资产投资累计同比较上月小幅上行0.2%,进出口总额累计同比较上月下降1.2%。物价方面,11月CPI同比增加2.20%,环比下行0.3%,PPI同比增加2.70%,环比下滑0.60%。价格指数持续下滑,显示在需求不振的情况下,经济或面临一定的通缩风险。

整体来看,虽然固定资产增速有触底回升的迹象,但从消费及进出口均显示出一定的疲态,而作为经济领先指标的PMI数据也跌破荣枯线,显示经济依然面临一定的下行压力。

2.市场回顾

债券市场方面,报告期内,中债总全价指数上涨2.91%,中债银行间国债全价指数上升2.99%,中债金融债券总指数上涨2.77%, 中债信用债总全价指数上升1.03%。具体来看,10年期国债收益率从3.61%的水平下行39BP至3.22%,10年期金融债(国开)收益率从4.20%下行56BP至3.64%。货币市场方面,报告期内,央行货币政策维持稳健中性,资金面整体情况宽松。银行间1天回购利率收至2.52%,7天回购利率收至3.13%。

3.运行分析

报告期内,组合根据指数构成配置部分高等级信用债,严格控制跟踪误差,并维持中性杠杆,适度拉长组合久期。下一阶段,考虑到经济下行趋势未改,货币政策将继续维持宽松格局,利率及中高等级信用债品种仍有下行空间,组合将密切关注央行货币政策及监管动向,在警惕流动性以及信用风险的大前提下,继续以跟踪标的指数为目标,为持有人带来稳定回报。

4.5 报告期内基金的业绩表现

截至报告期末中证兴业中高等级信用债指数基金份额净值为1.013元, 本报告期内,基金份额净值增长率为2.06%,同期业绩比较基准收益率为1.76%。

4.6 报告期内基金持有人数或基金资产净值预警说明

本报告期内,本基金不存在连续二十个工作日基金份额持有人数量不满二百人或者基金资产净值低于五千万的情形。

§5 投资组合报告

5.1 报告期末基金资产组合情况

序号	项目	金额(元)	占基金总资产的比例(%)
1	权益投资	-	-
	其中:股票	-	-
2	基金投资	-	-
3	固定收益投资	8,890,331,018.80	97.63
	其中:债券	8,890,331,018.80	97.63
	资产支持证券	-	-
4	贵金属投资	-	-
5	金融衍生品投资	-	-
6	买入返售金融资产	-	-
	其中:买断式回购的买入返售金融资产	-	-
7	银行存款和结算备付金合计	13,887,333.80	0.15
8	其他资产	202,086,212.42	2.22
9	合计	9,106,304,565.02	100.00

5.2 报告期末按行业分类的股票投资组合

5.2.1 报告期末按行业分类的境内股票投资组合

本基金本报告期末未持有股票。

5.2.2 报告期末(积极投资)按行业分类的境内股票投资组合

本基金本报告期末未持有股票。

5.3 报告期末按公允价值占基金资产净值比例大小排序的前十名股票投资明细

5.3.1 报告期末指数投资按