融通通利系列证券投资基金之融通蓝筹成长证券投资基金

2018年第四季度报告

2018年12月31日

基金管理人:融通基金管理有限公司
基金托管人:中国工商银行股份有限公司
报告送出日期:2019年1月22日

§1 重要提示

融通通利系列证券投资基金由融通债券投资基金、融通深证100指数证券投资基金和融通蓝筹成长证券投资基金共同构成。本报告为融通通利系列证券投资基金之子基金融通蓝筹成长证券投资基金(以下简称"本基金")2018年第4季度报告。

基金管理人的董事会及董事保证本报告所载资料不存在虚假记载、误导性陈述或重大遗漏,并对其内容的真实性、准确性和完整性承担个别及连带责任。

基金托管人中国工商银行股份有限公司根据本基金合同规定,于2019年1月17日复核了本报告中的财务指标、净值表现和投资组合报告等内容,保证复核内容不存在虚假记载、误导性陈述或者重大遗漏。

基金管理人承诺以诚实信用、勤勉尽责的原则管理和运用基金资产,但不保证基金一定盈利。

基金的过往业绩并不代表其未来表现。投资有风险,投资者在作出投资决策前应仔细阅读本基金的招募说明书。

本报告中财务资料未经审计。

本报告期自2018年10月1日起至2018年12月31日止。

§2 基金产品概况

基金简称	融通蓝筹成长混合
交易代码	161605
前端交易代码	161605
后端交易代码	161655
基金运作方式	契约型开放式
基金合同生效日	2003年9月30日
报告期末基金份额总额	685,799,089.56份
投资目标	组合投资,资本增值,为持有人获取长期稳定的投资收益。
投资策略	在对市场趋势判断的前提下,重视仓位选择和行业配置,同时更重视基本面分析,强调通过基本面分析挖掘个股。
业绩比较基准	沪深300指数收益率×75%+中债综合全价(总值)指数收益率×25%
风险收益特征	力求获得超过市场平均水平的收益,承担相应的风险。
基金管理人	融通基金管理有限公司
基金托管人	中国工商银行股份有限公司

§3 主要财务指标和基金净值表现

3.1 主要财务指标

单位:人民币元

主要财务指标	报告期(2018年10月1日-2018年12月31日)
1.本期已实现收益	-51,873,244.20
2.本期利润	-67,120,491.46
3.加权平均基金份额本期利润	-0.0976
4.期末基金资产净值	655,750,567.69
5.期末基金份额净值	0.956

注:1、本期已实现收益指基金本期利息收入、投资收益、其他收入(不含公允价值变动收益)扣除相关费用后的余额,本期利润为本期已实现收益加上本期公允价值变动收益;

2、本报告所列示的基金业绩指标不包括持有人认购或交易基金的各项费用,计入费用后实际收益水平要低于所列数字。

3.2 基金净值表现

3.2.1 本报告期基金份额净值增长率及其与同期业绩比较基准收益率的比较

阶段	净值增长率①	净值增长率标准差②	业绩比较基准收益率③	业绩比较基准收益率标准差④	①-③	②-④
过去三个月	-9.30%	1.24%	-8.90%	1.23%	-0.40%	0.01%

3.2.2 自基金合同生效以来基金累计净值增长率变动及其与同期业绩比较基准收益率变动的比较

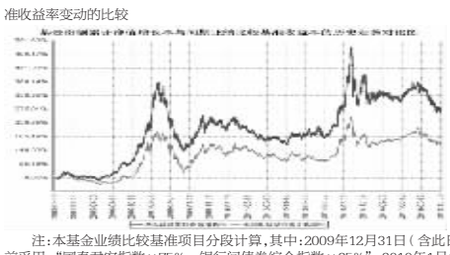

注:本基金业绩比较基准项目分段计算,其中:2009年12月31日(含此日)之前采用"国泰君安指数×75%+银行间债券综合指数×25%",2010年1月1日起至2015年9月30日(含此日)采用"沪深300指数收益率×75%+中信标普全债指数收益率×25%",自2015年10月1日起采用新基准"沪深300指数收益率×75%+中债综合全价(总值)指数收益率×25%"。

§4 管理人报告

4.1 基金经理(或基金经理小组)简介

姓名	职务	任本基金的基金经理期限		证券从业年限	说明
		任职日期	离任日期		
薛冀颖	本基金的基金经理	2015年6月19日	-	7	薛冀颖先生,清华大学工学博士、西安电子科技大学工学学士,7年证券投资从业经历,具有基金从业资格。历任鹏华基金管理有限公司研究员。2014年9月加入融通基金管理有限公司,现任融通蓝筹成长混合基金的基金经理。

注:任免日期指根据基金管理人对外披露的任免日期填写;证券从业年限以从事证券业务相关工作的时间为计算标准。

4.2 管理人对报告期内本基金运作遵规守信情况的说明

报告期内,本基金管理人严格遵守《证券投资基金法》等有关法律法规和本基金合同的规定,本着诚实信用、勤勉尽责的原则管理和运用基金资产,在严格控制风险的基础上,为基金持有人谋求最大利益,无损害基金持有人利益的行为,本基金投资组合符合有关法律法规的规定及基金合同的约定。

4.3 公平交易专项说明

4.3.1 公平交易制度的执行情况

本基金管理人一直坚持公平对待旗下所有投资组合的原则,并制定了相应的制度和流程,在授权、研究、决策、交易和业绩评估等各个环节保证公平交易制度的严格执行。报告期内,本基金管理人严格执行了公平交易的原则和制度。

4.3.2 异常交易行为的专项说明

本基金报告期内未发生异常交易。

本报告期内,本基金不存在连续二十个工作日基金份额持有人数量不满二百人或者基金资产净值低于五千万的情形。

§5 投资组合报告

5.1 报告期末基金资产组合情况

序号	项目	金额(元)	占基金总资产的比例(%)
1	权益投资	438,842,101.46	65.30
	其中:股票	438,842,101.46	65.30
2	基金投资	-	-
3	固定收益投资	138,146,527.60	20.55
	其中:债券	138,146,527.60	20.55
	资产支持证券	-	-
4	贵金属投资	-	-
5	金融衍生品投资	-	-
6	买入返售金融资产	-	-
	其中:买断式回购的买入返售金融资产	-	-
7	银行存款和结算备付金合计	84,888,446.49	12.63
8	其他资产	10,208,464.15	1.52
9	合计	672,085,539.70	100.00

5.2 报告期末按行业分类的股票投资组合

代码	行业类别	公允价值(元)	占基金资产净值比例(%)
A	农、林、牧、渔业	6,500,494.00	0.99
B	采矿业	11,081,500.00	1.69
C	制造业	208,401,910.95	31.78
D	电力、热力、燃气及水生产和供应业	15,820,737.93	2.41
E	建筑业	12,402,191.72	1.89
F	批发和零售业	8,562,331.58	1.31
G	交通运输、仓储和邮政业	8,037,045.28	1.23
H	住宿和餐饮业	-	-
I	信息传输、软件和信息技术服务业	39,221,261.65	5.98
J	金融业	76,524,922.75	11.67
K	房地产业	24,605,052.00	3.75
L	租赁和商务服务业	14,620,653.60	2.23
M	科学研究和技术服务业	-	-
N	水利、环境和公共设施管理业	-	-
O	居民服务、修理和其他服务业	-	-
P	教育	-	-
Q	卫生和社会工作	-	-
R	文化、体育和娱乐业	13,064,000.00	1.99
S	综合	-	-
	合计	438,842,101.46	66.92

5.3 报告期末按公允价值占基金资产净值比例大小排序的前十名股票投资明细

序号	股票代码	股票名称	数量(股)	公允价值(元)	占基金资产净值比例(%)
1	600030	中信证券	1,010,000	16,170,100.00	2.47
2	600519	贵州茅台	25,000	14,750,250.00	2.25
3	601888	中国国旅	242,868	14,620,653.60	2.23
4	601939	建设银行	2,205,235	14,047,346.95	2.14
5	601318	中国平安	245,300	13,761,330.00	2.10
6	601288	农业银行	3,800,000	13,680,000.00	2.09
7	600887	伊利股份	591,000	13,522,080.00	2.06
8	000338	潍柴动力	1,750,000	13,475,000.00	2.05
9	600048	保利地产	1,120,000	13,204,800.00	2.01
10	000661	长春高新	75,400	13,195,000.00	2.01

5.4 报告期末按债券品种分类的债券投资组合

序号	债券品种	公允价值(元)	占基金资产净值比例(%)
1	国家债券	24,988,000.00	3.81
2	央行票据	-	-
3	金融债券	113,158,527.60	17.26
	其中:政策性金融债	113,158,527.60	17.26
4	企业债券	-	-
5	企业短期融资券	-	-
6	中期票据	-	-
7	可转债(可交换债)	-	-
8	同业存单	-	-
9	其他	-	-
10	合计	138,146,527.60	21.07

5.5 报告期末按公允价值占基金资产净值比例大小排序的前五名债券投资明细

序号	债券代码	债券名称	数量(张)	公允价值(元)	占基金资产净值比例(%)
1	018005	国开1701	618,240	62,096,025.60	9.47
2	180201	18国开01	300,000	30,033,000.00	4.58
3	019537	16国债09	200,000	19,982,000.00	3.05
4	140303	14进出03	100,000	10,021,000.00	1.53
5	160307	16进出07	100,000	10,004,000.00	1.53

5.6 报告期末按公允价值占基金资产净值比例大小排序的前十名资产支持证券投资明细

本基金本报告期末未持有资产支持证券。

5.7 报告期末按公允价值占基金资产净值比例大小排序的前五名贵金属投资明细

本基金本报告期末未持有贵金属。

5.8 报告期末按公允价值占基金资产净值比例大小排序的前五名权证投资明细

本基金本报告期末未持有权证。

5.9 报告期末本基金投资的股指期货交易情况说明

5.9.1 报告期末本基金投资的股指期货持仓和损益明细

本基金本报告期末未持有股指期货。

5.9.2 本基金投资股指期货的投资政策

本基金本报告期末持有股指期货。

5.10 报告期末本基金投资的国债期货交易情况说明

5.10.1 本期国债期货投资政策

本基金本报告期末持有国债期货。

5.10.2 报告期末本基金投资的国债期货持仓和损益明细

本基金本报告期末未持有国债期货。

5.10.3 本期国债期货投资评价

本基金本报告期末持有国债期货。

5.11 投资组合报告附注

5.11.1 本基金投资的前十名证券的发行主体报告期内没有被监管部门立案调查,或在报告编制日前一年内受到公开谴责、处罚。

5.11.2 本基金投资的前十名股票未超出本基金合同规定的备选股票库。

5.11.3 其他资产构成

序号	名称	金额(元)
1	存出保证金	941,311.78
2	应收证券清算款	5,218,707.67
3	应收股利	-
4	应收利息	4,033,655.08
5	应收申购款	14,789.62
6	其他应收款	-
7	待摊费用	-
8	其他	-
9	合计	10,208,464.15

5.11.4 报告期末持有的处于转股期的可转换债券明细

本基金本报告期末未持有处于转股期的可转换债券。

5.11.5 报告期末前十名股票中存在流通受限情况的说明

序号	股票代码	股票名称	流通受限部分的公允价值(元)	占基金资产净值比例(%)	流通受限情况说明
1	600030	中信证券	16,170,100.00	2.47	重大事项停牌

§6 开放式基金份额变动

单位:份

报告期期初基金份额总额	688,224,491.80
报告期期间基金总申购份额	2,984,290.98
减:报告期期间基金总赎回份额	5,409,693.22
报告期期末基金份额总额	685,799,089.56

§7 基金管理人运用固有资金投资本基金情况

7.1 基金管理人持有本基金份额变动情况

单位:份

报告期期初管理人持有的本基金份额	3,860,348.02
报告期期间买入/申购总份额	-
报告期期间卖出/赎回总份额	-
报告期期末管理人持有的本基金份额	3,860,348.02
报告期期末持有的本基金份额占基金总份额比例(%)	0.56

7.2 基金管理人运用固有资金投资本基金交易明细

本报告期内基金管理人运用固有资金投资本基金的情况无变化。

§8 备查文件目录

8.1 备查文件目录

(一)中国证监会批准融通通利系列证券投资基金设立的文件

(二)《融通通利系列证券投资基金基金合同》

(三)《融通通利系列证券投资基金托管协议》

(四)《融通通利系列证券投资基金招募说明书》及其更新

(五)融通基金管理有限公司业务资格批件和营业执照

(六)报告期内在指定报刊上披露的各项公告

8.2 存放地点

基金管理人、基金托管人处。

8.3 查阅方式

投资者可在营业时间免费查阅,也可按工本费购买复印件,或登陆本基金管理人网站http://www.rtfund.com查询。

融通基金管理有限公司
2019年1月22日

融通通祺债券型证券投资基金

2018年第四季度报告

2018年12月31日

基金管理人:融通基金管理有限公司
基金托管人:中国民生银行股份有限公司
报告送出日期:2019年1月22日

§1 重要提示

基金管理人的董事会及董事保证本报告所载资料不存在虚假记载、误导性陈述或重大遗漏,并对其内容的真实性、准确性和完整性承担个别及连带责任。

基金托管人中国民生银行股份有限公司根据本基金合同规定,于2019年1月21日复核了本报告中的财务指标、净值表现和投资组合报告等内容,保证复核内容不存在虚假记载、误导性陈述或者重大遗漏。

基金管理人承诺以诚实信用、勤勉尽责的原则管理和运用基金资产,但不保证基金一定盈利。

基金的过往业绩并不代表其未来表现。投资有风险,投资者在作出投资决策前应仔细阅读本基金的招募说明书。

本报告中财务资料未经审计。

本报告期自2018年10月1日起至2018年12月31日止。

§2 基金产品概况

基金简称	融通通祺债券
交易代码	003648
基金运作方式	契约型开放式
基金合同生效日	2016年11月10日
报告期末基金份额总额	209,981,127.78份
投资目标	本基金在严格控制风险的前提下,力争获得高于业绩比较基准的投资收益。
投资策略	本基金的具体投资策略包括资产配置策略、利率策略、信用策略、类属配置与个券选择策略以及资产支持证券投资策略等部分。
业绩比较基准	中债综合指数收益率
风险收益特征	本基金为债券型基金,预期收益和预期风险高于货币市场基金,但低于混合型基金、股票型基金,属于较低风险/收益的产品。
基金管理人	融通基金管理有限公司
基金托管人	中国民生银行股份有限公司

§3 主要财务指标和基金净值表现

3.1 主要财务指标

单位:人民币元

主要财务指标	报告期(2018年10月1日-2018年12月31日)
1.本期已实现收益	2,636,868.52
2.本期利润	3,489,397.56
3.加权平均基金份额本期利润	0.0166
4.期末基金资产净值	213,893,350.09
5.期末基金份额净值	1.0186

注:1、本期已实现收益指基金本期利息收入、投资收益、其他收入(不含公允价值变动收益)扣除相关费用后的余额,本期利润为本期已实现收益加上本期公允价值变动收益。

2、本报告所列示的基金业绩指标不包括持有人认购或交易基金的各项费用,计入费用后实际收益水平要低于所列数字。

3.2 基金净值表现

3.2.1 本报告期基金份额净值增长率及其与同期业绩比较基准收益率的比较

阶段	净值增长率①	净值增长率标准差②	业绩比较基准收益率③	业绩比较基准收益率标准差④	①-③	②-④
过去三个月	1.60%	0.03%	1.99%	0.05%	-0.39%	-0.02%

3.2.2 自基金合同生效以来基金累计净值增长率变动及其与同期业绩比较基准收益率变动的比较

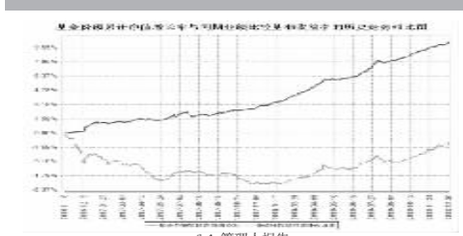

§4 管理人报告

4.1 基金经理(或基金经理小组)简介

姓名	职务	任本基金的基金经理期限		证券从业年限	说明
		任职日期	离任日期		
朱浩然	本基金的基金经理	2017/9/9	-	6	朱浩然先生,中央财经大学经济学硕士、经济学学士。6年证券投资从业经历,具有基金从业资格,现任融通基金管理有限公司固定收益部基金经理。历任华夏基金管理有限公司机构债券投资部信用研究员、交易管理部交易员、机构债券投资部基金研究员、上海毕朴斯投资管理合伙企业投资经理。2017年2月加入融通基金管理有限公司,历任固定收益部专户投资经理,现任融通通福债券(LOF)、融通月月添利定期开放债券、融通通源短融债券、融通通玺债券、融通通祺债券、融通通瑞债券、融通增悦债券、融通通捷债券、融通增辉定期开放债券发起式基金的基金经理。

注:任免日期根据基金管理人对外披露的任免日期填写;证券从业年限以从事证券业务相关的工作时间为计算标准。

4.2 管理人对报告期内本基金运作遵规守信情况的说明

报告期内,本基金管理人严格遵守《证券投资基金法》等有关法律法规和本基金合同的规定,本着诚实信用、勤勉尽责的原则管理和运用基金资产,在严格控制风险的基础上,为基金持有人谋求最大利益,无损害基金持有人利益的行为,本基金投资组合符合有关法律法规的规定及基金合同的约定。

4.3 公平交易专项说明

4.3.1 公平交易制度的执行情况

本基金管理人一直坚持公平对待旗下所有投资组合的原则,并制定了相应的制度和流程,在授权、研究、决策、交易和业绩评估等各个环节保证公平交易制度的严格执行。报告期内,本基金管理人严格执行了公平交易的原则和制度。

4.3.2 异常交易行为的专项说明

本基金报告期内未发生异常交易。

4.4 报告期内基金投资策略和运作分析

回顾四季度,我国经济、金融数据接连低于预期,进出口数据在抢出口效应减弱下明显走弱,广义基金规模恢复明显,同时主要风险资产如美股、A股、原油、主要工业品等遭遇暴跌,风险偏好压制明显,债券收益率明显下行。展望2019年,我们认为债市收益率仍有下行空间。

第一,经济基本面角度,整体我们认为国内经济面临持续的压力,最新的官方、财新PMI全面走弱。社融余额增速仍在下滑趋势中,数据主要体现在非标上,今年1-11月委托贷款+信托贷款收缩4.77万亿,收缩趋势仍在。银行表内信贷结构仍差,表内票据今年1-11月新增加1.55万亿,而去年同期净减少1.72万亿,表内企业中长期贷款今年1-11月新增金额比去年同期减少7700亿。

地产商、地方政府、家庭作为加杠杆的主体,目前均面临压力。地产商和地方政府加快周转带来投资高企,但土地流拍增加,土地购置分项的领先指标显示土地购置费对地产投资的支撑已经开始见顶回落,高投资可持续性不强。资管新规和对地方政府融资行为、问责等各方面限制了地方政府加杠杆的能力和意愿,比如湖南、新疆、广西等。居民部门方面,再分配过程对居民消费不利,可支配收入增速低于名义GDP增长,低于企业利润增长,低于税收增速,目前居民新增贷款占可支配收入已经达到09年以后新高。2008-2017年住户部门债务收入比从43%上升到112%,房贷收入比从22.6%上升到60.5%。

第二,整体政策方向角度,最近民企疏困等方面的政策较为密集,但目前融资走弱的限制因素包括商业银行风险偏好走低、坏账压力、地方政府隐形债务的监管,仅依靠现有政策来推动宽信用存在较大的难度。只要没有运动式的放松地产、放松地方政府监管和强压商业银行扩大信贷,我们认为融资反弹的可能性不大,进而对经济的预期尚难以改善。

第三,资金面与流动性角度,2018年年初以来,货币政策对流动性的表述从"合理稳定"逐渐转向"合理充裕",操作行为上定向降准、降准置换MLF等释放呵护信号,短端资金利率和中端NCD利率中枢下行明显,市场对货币政策的认知也从"怀疑其可持续性"逐渐到"确认、相信和定价"转变。3季度的国常会与政治局会议进一步确认流动性合理充裕的信号,信用收缩和贸易摩擦背景下,央行有必要维持适度宽松的流动性,整体我们认为利率债波动中枢仍有下行空间。

在2019年,我们将继续致力于为持有人创造稳健的投资收益。

4.5 报告期内基金的业绩表现

截至本报告期末本基金份额净值为1.0186元;本报告期基金份额净值增长率为1.60%,业绩比较基准收益率为1.99%。

4.6 报告期内基金持有人数或基金资产净值预警说明

本报告期内,本基金不存在连续二十个工作日基金份额持有人数量不满二百人或者基金资产净值低于五千万的情形。

§5 投资组合报告

5.1 报告期末基金资产组合情况

序号	项目	金额(元)	占基金总资产的比例(%)
1	权益投资	-	-
	其中:股票	-	-
2	基金投资	-	-
3	固定收益投资	244,614,400.00	97.98
	其中:债券	244,614,400.00	97.98
	资产支持证券	-	-
4	贵金属投资	-	-
5	金融衍生品投资	-	-
6	买入返售金融资产	-	-
	其中:买断式回购的买入返售金融资产	-	-
7	银行存款和结算备付金合计	263,644.30	0.11
8	其他资产	4,790,082.13	1.92
9	合计	249,668,126.43	100.00

5.2 报告期末按债券品种分类的债券投资组合

序号	债券品种	公允价值(元)	占基金资产净值比例(%)
1	国家债券	-	-
2	央行票据	-	-
3	金融债券	31,580,400.00	14.76
	其中:政策性金融债	10,958,400.00	5.12
4	企业债券	20,094,000.00	9.39
5	企业短期融资券	40,227,000.00	18.81
6	中期票据	143,054,000.00	66.88
7	可转债(可交换债)	-	-
8	同业存单	9,659,000.00	4.52
9	其他	-	-
10	合计	244,614,400.00	114.36

5.3 报告期末按公允价值占基金资产净值比例大小排序的前五名债券投资明细

	债券代码	债券名称	数量(张)	公允价值(元)	占基金资产净值比例(%)
1	101800075	18凤凰传媒MTN001	200,000	20,818,000.00	9.73
2	101800070	18汇金MTN001	200,000	20,744,000.00	9.70
3	1722024	17国开金融债	200,000	20,622,000.00	9.64
4	101470002	14蓉城交通MTN001	200,000	20,476,000.00	9.57
5	101455031	14宁国资MTN001	200,000	20,246,000.00	9.47

5.4 报告期末按公允价值占基金资产净值比例大小排序的前十名资产支持证券投资明细

本基金本报告期末未持有资产支持证券。

5.5 报告期末按公允价值占基金资产净值比例大小排序的前五名贵金属投资明细

本基金本报告期末未持有贵金属。

5.6 报告期末按公允价值占基金资产净值比例大小排序的前五名权证投资明细

本基金本报告期末未持有权证。

5.7 报告期末本基金投资的国债期货交易情况说明

5.7.1 本期国债期货投资政策

本基金本报告期末持有国债期货。

5.7.2 报告期末本基金投资的国债期货持仓和损益明细

本基金本报告期末未持有国债期货。

5.7.3 本期国债期货投资评价

本基金本报告期末持有国债期货。

5.8 投资组合报告附注

5.8.1 本基金投资的前十名证券的发行主体报告期内没有被监管部门立案调查,或在报告编制日前一年内受到公开谴责、处罚。

5.8.2 其他资产构成

序号	名称	金额(元)
1	存出保证金	-
2	应收证券清算款	-
3	应收股利	-
4	应收利息	4,790,082.13
5	应收申购款	-
6	其他应收款	-
7	待摊费用	-
8	其他	-
9	合计	4,790,082.13

5.8.3 报告期末持有的处于转股期的可转换债券明细

本基金本报告期末未持有处于转股期的可转换债券。

§6 开放式基金份额变动

单位:份

报告期期初基金份额总额	209,981,111.02
报告期期间基金总申购份额	5,661.00
减:报告期期间基金总赎回份额	5,644.24
报告期期末基金份额总额	209,981,127.78

§7 基金管理人运用固有资金投资本基金情况

本报告期内基金管理人未运用固有资金投资本基金。

§8 影响投资者决策的其他重要信息

8.1 报告期内单一投资者持有基金份额比例达到或超过20%的情况

投资者类别	报告期内持有基金份额变化情况					报告期末持有基金情况	
	序号	持有基金份额比例达到或者超过20%的时间区间	期初份额	申购份额	赎回份额	持有份额	份额占比
机构	1	2018-10-1-2018-12-31	1,043,016,933.04	0.00	0.00	1,043,016,933.04	99.88%
个人	-	-	-	-	-	-	-
产品特有风险							
当基金份额持有人占比过于集中时,可能存在因某单一基金份额持有人大额赎回而引起基金单位份额净值剧烈波动的风险及流动性风险。							

§9 备查文件目录

9.1 备查文件目录

(一)《融通通祺债券型证券投资基金基金合同》

(二)《融通通祺债券型证券投资基金托管协议》

(三)《融通通祺债券型证券投资基金招募说明书》及其更新

(四)中国证监会批准融通通祺债券型证券投资基金设立的文件

(五)融通基金管理有限公司业务资格批件和营业执照

(六)报告期内在指定报刊上披露的各项公告

9.2 存放地点

基金管理、基金托管人处。

9.3 查阅方式

投资者可在营业时间免费查阅,也可按工本费购买复印件,或登陆本基金管理人网站http://www.rtfund.com查询。

融通基金管理有限公司
2019年1月22日

融通通鑫灵活配置混合型证券投资基金

2018年第四季度报告

2018年12月31日

基金管理人:融通基金管理有限公司
基金托管人:渤海银行股份有限公司
报告送出日期:2019年1月22日

§1 重要提示

基金管理人的董事会及董事保证本报告中所载资料不存在虚假记载、误导性陈述或重大遗漏,并对其内容的真实性、准确性和完整性承担个别及连带责任。

基金托管人渤海银行股份有限公司根据本基金合同规定,于2019年1月18日复核了本报告中的财务指标、净值表现和投资组合报告等内容,保证复核内容不存在虚假记载、误导性陈述或者重大遗漏。

基金管理人承诺以诚实信用、勤勉尽责的原则管理和运用基金资产,但不保证基金一定盈利。

基金的过往业绩并不代表其未来表现。投资有风险,投资者在作出投资决策前应仔细阅读本基金的招募说明书。

本报告中财务资料未经审计。

本报告期自2018年10月1日起至2018年12月31日止。

§2 基金产品概况

基金简称	融通通鑫灵活配置混合
交易代码	001470
基金运作方式	契约型开放式
基金合同生效日	2015年6月15日
报告期末基金份额总额	1,044,272,926.92份
投资目标	在严格控制风险的前提下,投资于优质上市公司,并结合积极的大类资产配置,谋求基金资产的长期稳定增值。
投资策略	本基金的资产配置策略主要是通过对宏观经济周期运行规律的研究,基于定量与定性相结合的宏观及市场分析,确定组合中股票、债券、货币市场工具及其他金融工具的比例,规避系统性风险。
业绩比较基准	沪深300指数收益率×50%+中债综合(全价)指数收益率×50%
风险收益特征	本基金为混合型基金,其预期收益风险水平高于债券型基金与货币市场基金,低于股票型基金,属于中等预期收益和预期风险水平的投资品种。
基金管理人	融通基金管理有限公司
基金托管人	渤海银行股份有限公司

§3 主要财务指标和基金净值表现

3.1 主要财务指标

单位:人民币元

主要财务指标	报告期(2018年10月1日-2018年12月31日)
1.本期已实现收益	1,483,406.96
2.本期利润	-6,199,732.69
3.加权平均基金份额本期利润	-0.0059
4.期末基金资产净值	1,096,414,367.75
5.期末基金份额净值	1.050

注:1、本期已实现收益指基金本期利息收入、投资收益、其他收入(不含公允价值变动收益)扣除相关费用后的余额,本期利润为本期已实现收益加上本期公允价值变动收益。

2、本报告所列示的基金业绩指标不包括持有人认购或交易基金的各项费用,计入费用后实际收益水平要低于所列数字。

3.2 基金净值表现

3.2.1 本报告期基金份额净值增长率及其与同期业绩比较基准收益率的比较

阶段	净值增长率①	净值增长率标准差②	业绩比较基准收益率③	业绩比较基准收益率标准差④	①-③	②-④
过去三个月	-0.57%	0.24%	-5.31%	0.81%	4.74%	-0.57%

3.2.2 自基金合同生效以来基金累计净值增长率变动及其与同期业绩比较基准收益率变动的比较

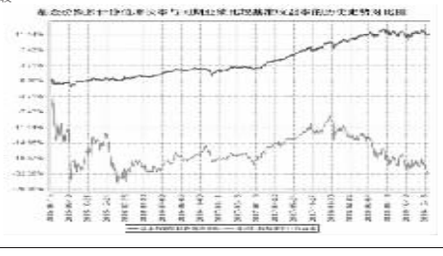

§4 管理人报告

4.1 基金经理(或基金经理小组)简介

姓名	职务	任本基金的基金经理期限		证券从业年限	说明
		任职日期	离任日期		
余志勇	本基金的基金经理、研究部总监。	2015年6月15日	-	18	余志勇先生,武汉大学金融学硕士、工商管理学学士,18年证券投资从业经历,具有基金从业资格,现任融通基金管理有限公司研究部总监。历任湖北省农业厅研究员、闽发证券公司研究员、招商证券股份有限公司研究发展中心研究员。2007年4月加入融通基金管理有限公司,历任研究部行业研究员、行业组长,现任融通通泰保本混合、融通通鑫灵活配置混合、融通新机遇灵活配置混合、融通四季添利债券基金(LOF)的基金经理。
许富强	本基金的基金经理	2018年5月18日	-	7	许富强先生,北京大学经济学硕士,7年证券投资从业经历,具有基金从业资格。2011年7月加入融通基金管理有限公司,历任固定收益部研究员、投资经理,现任融通通鑫灵活配置混合、融通增祥债券、融通通优债券、融通可转债债券(由原融通标普中国可转债指数基金转型而来)、融通通安债券、融通通宸债券基金的基金经理。

注:任免日期根据基金管理人对外披露的任免日期填写;证券从业年限以从事证券业务相关工作的时间为计算标准。

4.2 管理人对报告期内本基金运作遵规守信情况的说明

报告期内,本基金管理人严格遵守《证券投资基金法》等有关法律法规和本基金合同的规定,本着诚实信用、勤勉尽责的原则管理和运用基金资产,在严格控制风险的基础上,为基金持有人谋求最大利益,无损害基金持有人利益的行为,基金投资组合符合有关法律法规的规定及基金合同的约定。

4.3 公平交易专项说明

4.3.1 公平交易制度的执行情况

本基金管理人一直坚持公平对待旗下所有投资组合的原则,并制定了相应的制度和流程,在授权、研究、决策、交易和业绩评估等各个环节保证公平交易制度的严格执行。报告期内,本基金管理人严格执行了公平交易的原则和制度。

4.3.2 异常交易行为的专项说明

本基金报告期内未发生异常交易。

4.4 报告期内基金投资策略和运作分析

本基金本报告期末未持有国债期货。

5.10.3 本期国债期货投资评价

本基金本报告期末持有国债期货。

5.11 投资组合报告附注

5.11.1 本基金投资的前十名证券的发行主体报告期内没有被监管部门立案调查,或在报告编制日前一年内受到公开谴责、处罚。

5.11.2 本基金投资的前十名股票未超出本基金合同规定的备选股票库。

5.11.3 其他资产构成

序号	名称	金额(元)
1	存出保证金	71,484.53
2	应收证券清算款	-
3	应收股利	-
4	应收利息	16,477,716.12
5	应收申购款	-
6	其他应收款	-
7	待摊费用	-
8	其他	-
9	合计	16,549,200.65

5.11.4 报告期末持有的处于转股期的可转换债券明细

本基金本报告期末未持有处于转股期的可转换债券。

5.11.5 报告期末前十名股票中存在流通受限情况的说明

序号	股票代码	股票名称	流通受限部分的公允价值(元)	占基金资产净值比例(%)	流通受限情况说明
1	601138	工业富联	5,000,367.34	0.46	流通受限

§6 开放式基金份额变动

单位:份

报告期期初基金份额总额	1,044,184,589.46
报告期期间基金总申购份额	171,424.12
减:报告期期间基金总赎回份额	83,086.66
报告期期间基金拆分变动份额(份额减少以"-"填列)	-
报告期期末基金份额总额	1,044,272,926.92

§7 基金管理人运用固有资金投资本基金情况

本报告期内基金管理人未运用固有资金投资本基金。

§8 影响投资者决策的其他重要信息

8.1 报告期内单一投资者持有基金份额比例达到或超过20%的情况

投资者类别	报告期内持有基金份额变化情况					报告期末持有基金情况	
	序号	持有基金份额比例达到或者超过20%的时间区间	期初份额	申购份额	赎回份额	持有份额	份额占比
机构	1	2018-10-1-2018-12-31	1,043,016,933.04	0.00	0.00	1,043,016,933.04	99.88%
个人	-	-	-	-	-	-	-
产品特有风险							
当基金份额持有人占比过于集中时,可能存在因某单一基金份额持有人大额赎回而引起基金单位份额净值剧烈波动的风险及流动性风险。							

§9 备查文件目录

9.1 备查文件目录

(一)中国证监会批准融通通鑫灵活配置混合型证券投资基金设立的文件

(二)《融通通鑫灵活配置混合型证券投资基金基金合同》

(三)《融通通鑫灵活配置混合型证券投资基金托管协议》

(四)《融通通鑫灵活配置混合型证券投资基金招募说明书》及其更新

(五)融通基金管理有限公司业务资格批件和营业执照

(六)报告期内在指定报刊上披露的各项公告

9.2 存放地点

基金管理人、基金托管人处。

9.3 查阅方式

投资者可在营业时间免费查阅,也可按工本费购买复印件,或登陆本基金管理人网站http://www.rtfund.com查询。

融通基金管理有限公司
2019年1月22日