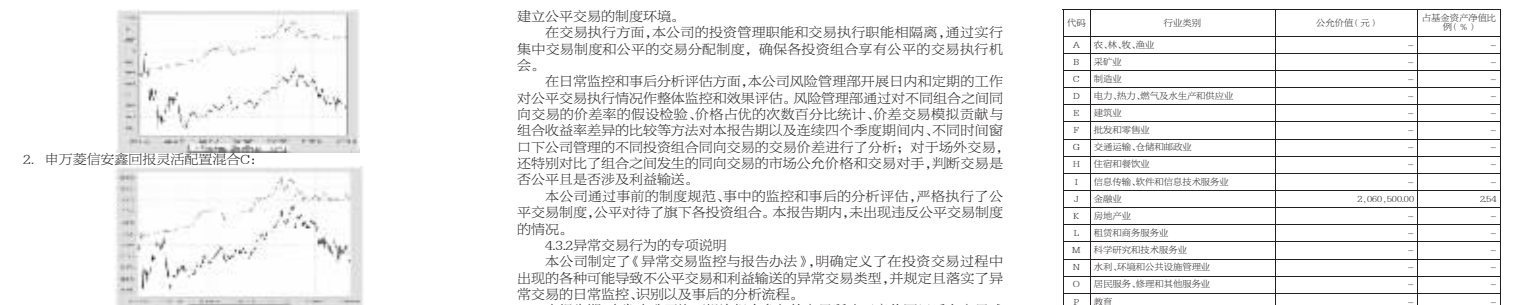


信息披露

申万菱信安鑫回报灵活配置混合型证券投资基金

2018年第四季度报告



4.1 基金经理 (或基金经理小组) 简介

姓名	职务	任本基金的基金经理时间	简历
周俊杰	基金经理	2017-07-31	男, 1978年生, 硕士学历, 2000年起从事证券行业, 曾任中信证券、招商证券、广发证券、南方基金等机构, 2017年加入申万菱信基金, 现任基金经理。2017年7月31日起担任本基金基金经理。
丁蔚	基金经理	2016-03-16	男, 1980年生, 硕士学历, 2003年起从事证券行业, 曾任中信证券、招商证券、广发证券、南方基金等机构, 2016年3月16日起担任本基金基金经理。

4.2 公平交易专项说明

根据《证券投资基金管理公司公平交易制度指导意见》, 本公司制定了《公平交易办法》, 通过组织结构的设置、工作制度、流程和技术手段全面落实公平交易原则在具体业务 (包括研究分析、投资决策、交易执行等) 各环节的实现, 确保各投资组合投资获得公平的机会, 同时, 通过对投资交易行为的日常监控和事后分析评估来加强对公平交易过程和结果的监督。

在投资和研究方面, 本公司投资管理部门不断完善研究方法和投资决策流程, 提高投资决策的科学性和客观性, 确保各投资组合享有公平的投资决策机会, 建立公平交易的制度环境。

在交易执行方面, 本公司的投资管理职能和交易执行职能相隔离, 通过实行集中交易制度和公平的交易分配制度, 确保各投资组合享有公平的交易执行机会。

在日常监控和事后分析评估方面, 本公司风险管理部开展日内和定期的工作对公平交易执行情况进行整体监控和效果评估, 风险管理部通过对不同组合之间同交易的价差率、价差率占成交次数的百分比、价差率与成交规模的对比、组合收益差异的对比等方法对本报告期以及连续四个季度期间内, 不同时间窗口下公司管理的不同投资组合间同交易的交易价差进行了分析; 对于场内交易, 还特别对比了组合之间发生的同向交易的市场公允价格和交易对手, 判断交易是否公平且是否涉及利益输送。

本公司通过事前的制度规范、事中的监控和事后的分析评估, 严格执行了公平交易制度, 公平对待了旗下各投资组合, 本报告期内, 未出现违反公平交易制度的情况。

4.3 异常交易行为的专项说明

本公司制定了《异常交易监控与报告办法》, 明确定义了了在投资交易过程中出现的各种可能导致不公平交易和利益输送的异常交易类型, 并规定且落实了异常交易的日常监控、识别以及事后的分析流程。

本报告期, 未发生我司旗下投资组合参与的交易所公开竞价同日反向交易成交较少的单边交易量超过该证券当日成交量的5%的情况以及其他可能导致不公平交易和利益输送的异常交易。

4.4 报告期内基金的投资策略和业绩表现说明

4.4.1 报告期内基金投资策略和运作分析

2018年四季度, 国内经济下行压力较大, 通胀下行, 央行继续定向降准, 并创设定向中期借贷便利 (TMLF), 以应对经济下行压力。美国12月继续加息, 但美联储态度有所缓和, 并下调利率加息次数。美股和欧洲下行, 美欧收益率下行。国内债券市场在政策利好影响下, 收益率出现较大幅度下行。全季度来看, 10年期国债收益率下行约38bp, 1年期国债收益率下行约36BP, 活跃10年期国债收益率下行约55bp, 1年期国债收益率下行约33BP。信用债方面, 信用利差整体是先收窄后走阔, AA+信用利差基本维持稳定, AA+信用利差有所下行, 低等级信用债利差的不断走阔。2018年四季度上证指数下跌1.6%, 是全年跌幅最大的一个季度, 消费、周期与金融板块回调。

报告期内, 管理人根据市场走势及调整资产配置情况, 债券方面继续维持组合的长久期。权益投资方面, 管理人从10月开始刻意减仓, 从15%降至5%左右, 仅保留了证券、农林牧渔、白酒等股票。12月前半月择机操作了券商、白酒、宁德时代、地产、医药的反弹, 仓位提升至10%左右。临近年底股票仓位降至3%左右。

4.4.2 报告期内基金的业绩表现

本基金A类产品报告期内表现为0.00%, 同期业绩比较基准表现为-5.04%。本基金C类产品报告期内表现为-0.03%, 同期业绩比较基准表现为-5.04%。

4.4.3 报告期内基金持有人数或基金资产净值预警说明

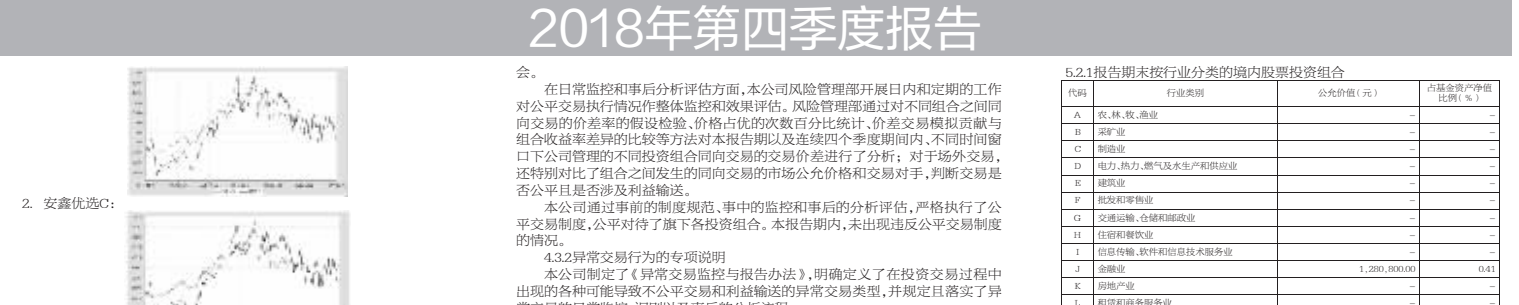
本基金在本报告期内连续二十个工作日出现基金份额持有人数量不满二百人的情形。截至本报告期末, 基金份额持有人数量不满二百人。

序号	项目	金额(元)	占基金资产净值的比例 (%)
1	权益投资	2,080,500.00	1.99
2	其中: 股票	2,080,500.00	1.99
3	其中: 债券	96,038,189.69	92.00
4	资产支持证券	-	-
5	贵金属投资	-	-
6	金融衍生品投资	-	-
7	买入返售金融资产	-	-
8	其他金融资产投资	-	-
9	其中: 买入返售金融资产	-	-
10	其中: 买入返售金融资产	-	-
11	其中: 买入返售金融资产	-	-
12	其中: 买入返售金融资产	-	-
13	其中: 买入返售金融资产	-	-
14	其中: 买入返售金融资产	-	-
15	其中: 买入返售金融资产	-	-
16	其中: 买入返售金融资产	-	-
17	其中: 买入返售金融资产	-	-
18	其中: 买入返售金融资产	-	-
19	其中: 买入返售金融资产	-	-
20	其中: 买入返售金融资产	-	-
21	其中: 买入返售金融资产	-	-
22	其中: 买入返售金融资产	-	-
23	其中: 买入返售金融资产	-	-
24	其中: 买入返售金融资产	-	-
25	其中: 买入返售金融资产	-	-
26	其中: 买入返售金融资产	-	-
27	其中: 买入返售金融资产	-	-
28	其中: 买入返售金融资产	-	-
29	其中: 买入返售金融资产	-	-
30	其中: 买入返售金融资产	-	-
31	其中: 买入返售金融资产	-	-
32	其中: 买入返售金融资产	-	-
33	其中: 买入返售金融资产	-	-
34	其中: 买入返售金融资产	-	-
35	其中: 买入返售金融资产	-	-
36	其中: 买入返售金融资产	-	-
37	其中: 买入返售金融资产	-	-
38	其中: 买入返售金融资产	-	-
39	其中: 买入返售金融资产	-	-
40	其中: 买入返售金融资产	-	-
41	其中: 买入返售金融资产	-	-
42	其中: 买入返售金融资产	-	-
43	其中: 买入返售金融资产	-	-
44	其中: 买入返售金融资产	-	-
45	其中: 买入返售金融资产	-	-
46	其中: 买入返售金融资产	-	-
47	其中: 买入返售金融资产	-	-
48	其中: 买入返售金融资产	-	-
49	其中: 买入返售金融资产	-	-
50	其中: 买入返售金融资产	-	-
51	其中: 买入返售金融资产	-	-
52	其中: 买入返售金融资产	-	-
53	其中: 买入返售金融资产	-	-
54	其中: 买入返售金融资产	-	-
55	其中: 买入返售金融资产	-	-
56	其中: 买入返售金融资产	-	-
57	其中: 买入返售金融资产	-	-
58	其中: 买入返售金融资产	-	-
59	其中: 买入返售金融资产	-	-
60	其中: 买入返售金融资产	-	-
61	其中: 买入返售金融资产	-	-
62	其中: 买入返售金融资产	-	-
63	其中: 买入返售金融资产	-	-
64	其中: 买入返售金融资产	-	-
65	其中: 买入返售金融资产	-	-
66	其中: 买入返售金融资产	-	-
67	其中: 买入返售金融资产	-	-
68	其中: 买入返售金融资产	-	-
69	其中: 买入返售金融资产	-	-
70	其中: 买入返售金融资产	-	-
71	其中: 买入返售金融资产	-	-
72	其中: 买入返售金融资产	-	-
73	其中: 买入返售金融资产	-	-
74	其中: 买入返售金融资产	-	-
75	其中: 买入返售金融资产	-	-
76	其中: 买入返售金融资产	-	-
77	其中: 买入返售金融资产	-	-
78	其中: 买入返售金融资产	-	-
79	其中: 买入返售金融资产	-	-
80	其中: 买入返售金融资产	-	-
81	其中: 买入返售金融资产	-	-
82	其中: 买入返售金融资产	-	-
83	其中: 买入返售金融资产	-	-
84	其中: 买入返售金融资产	-	-
85	其中: 买入返售金融资产	-	-
86	其中: 买入返售金融资产	-	-
87	其中: 买入返售金融资产	-	-
88	其中: 买入返售金融资产	-	-
89	其中: 买入返售金融资产	-	-
90	其中: 买入返售金融资产	-	-
91	其中: 买入返售金融资产	-	-
92	其中: 买入返售金融资产	-	-
93	其中: 买入返售金融资产	-	-
94	其中: 买入返售金融资产	-	-
95	其中: 买入返售金融资产	-	-
96	其中: 买入返售金融资产	-	-
97	其中: 买入返售金融资产	-	-
98	其中: 买入返售金融资产	-	-
99	其中: 买入返售金融资产	-	-
100	其中: 买入返售金融资产	-	-

注: 1. 任职日期和离任日期一般指如下情况: 如下情况指如下情况: 若该基金经理自基金合同生效日起任职, 则任职日期为基金合同生效日。

2. 证券从业的含义遵从行业协会《证券业从业人员资格管理办法》的相关规定。

申万菱信安鑫回报灵活配置混合型证券投资基金



4.1 基金经理 (或基金经理小组) 简介

姓名	职务	任本基金的基金经理时间	简历
叶琳	基金经理	2016-11-07	女, 1980年生, 硕士学历, 2006年起从事证券行业, 曾任中信证券、招商证券、广发证券、南方基金等机构, 2016年11月7日起担任本基金基金经理。
周俊杰	基金经理	2016-11-09	男, 1978年生, 硕士学历, 2000年起从事证券行业, 曾任中信证券、招商证券、广发证券、南方基金等机构, 2016年11月9日起担任本基金基金经理。

4.2 公平交易专项说明

根据《证券投资基金管理公司公平交易制度指导意见》, 本公司制定了《公平交易办法》, 通过组织结构的设置、工作制度、流程和技术手段全面落实公平交易原则在具体业务 (包括研究分析、投资决策、交易执行等) 各环节的实现, 确保各投资组合投资获得公平的机会, 同时, 通过对投资交易行为的日常监控和事后分析评估来加强对公平交易过程和结果的监督。

在投资和研究方面, 本公司投资管理部门不断完善研究方法和投资决策流程, 提高投资决策的科学性和客观性, 确保各投资组合享有公平的投资决策机会, 建立公平交易的制度环境。

在交易执行方面, 本公司的投资管理职能和交易执行职能相隔离, 通过实行集中交易制度和公平的交易分配制度, 确保各投资组合享有公平的交易执行机会。

在日常监控和事后分析评估方面, 本公司风险管理部开展日内和定期的工作对公平交易执行情况进行整体监控和效果评估, 风险管理部通过对不同组合之间同交易的价差率、价差率占成交次数的百分比、价差率与成交规模的对比、组合收益差异的对比等方法对本报告期以及连续四个季度期间内, 不同时间窗口下公司管理的不同投资组合间同交易的交易价差进行了分析; 对于场内交易, 还特别对比了组合之间发生的同向交易的市场公允价格和交易对手, 判断交易是否公平且是否涉及利益输送。

本公司通过事前的制度规范、事中的监控和事后的分析评估, 严格执行了公平交易制度, 公平对待了旗下各投资组合, 本报告期内, 未出现违反公平交易制度的情况。

4.3 异常交易行为的专项说明

本公司制定了《异常交易监控与报告办法》, 明确定义了了在投资交易过程中出现的各种可能导致不公平交易和利益输送的异常交易类型, 并规定且落实了异常交易的日常监控、识别以及事后的分析流程。

本报告期, 未发生我司旗下投资组合参与的交易所公开竞价同日反向交易成交较少的单边交易量超过该证券当日成交量的5%的情况以及其他可能导致不公平交易和利益输送的异常交易。

4.4 报告期内基金的投资策略和业绩表现说明

4.4.1 报告期内基金投资策略和运作分析

2018年四季度以来, 中国经济下行压力较大, 中美贸易摩擦持续, 社融数据持续疲软, 市场在前期调整后出现企稳反弹。2018年四季度, 国内债券市场在政策利好影响下, 收益率出现较大幅度下行。全季度来看, 10年期国债收益率下行约38bp, 1年期国债收益率下行约36BP, 活跃10年期国债收益率下行约55bp, 1年期国债收益率下行约33BP。信用债方面, 信用利差整体是先收窄后走阔, AA+信用利差基本维持稳定, AA+信用利差有所下行, 低等级信用债利差的不断走阔。2018年四季度上证指数下跌1.6%, 是全年跌幅最大的一个季度, 消费、周期与金融板块回调。

报告期内, 本基金管理人积极优化资产配置情况, 债券方面, 维持一定的杠杆比例, 择机配置3-5年中高等级信用债, 对于中长期国债进行波段操作, 灵活控制债券仓位。权益投资方面, 管理人从10月开始刻意减仓, 从15%降至5%左右, 仅保留了证券、农林牧渔、白酒等股票。12月前半月择机操作了券商、白酒、宁德时代、地产、医药的反弹, 仓位提升至10%左右。临近年底股票仓位降至1%左右。

4.4.2 报告期内基金的业绩表现

本基金A类产品报告期内净值表现为0.49%, 同期业绩比较基准表现为-2.01%。

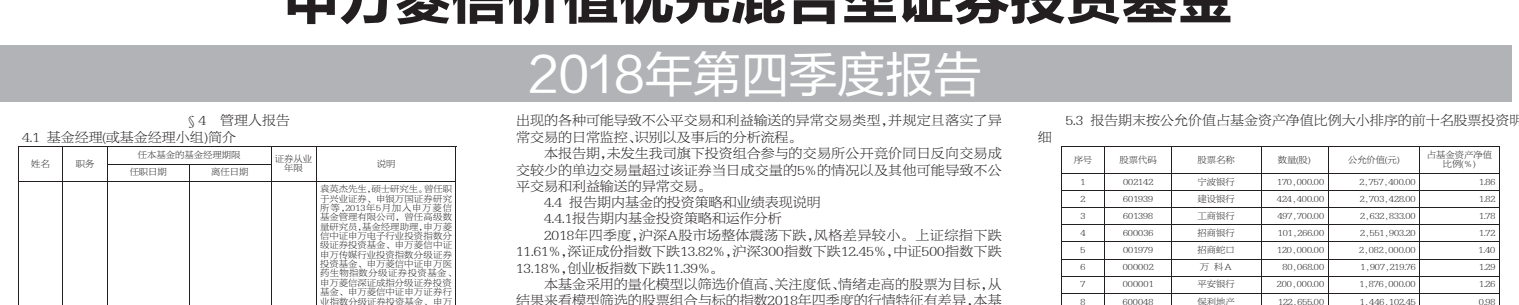
本基金C类产品报告期内净值表现为0.49%, 同期业绩比较基准表现为-2.01%。

4.4.3 报告期内基金持有人数或基金资产净值预警说明

本基金在本报告期内连续二十个工作日出现基金份额持有人数量不满二百人的情形。

序号	项目	金额(元)	占基金资产净值的比例 (%)
1	权益投资	1,280,800.00	0.94
2	其中: 股票	1,280,800.00	0.94
3	其中: 债券	269,297,000.00	98.18
4	资产支持证券	-	-
5	贵金属投资	-	-
6	金融衍生品投资	-	-
7	买入返售金融资产	-	-
8	其他金融资产投资	-	-
9	其中: 买入返售金融资产	-	-
10	其中: 买入返售金融资产	-	-
11	其中: 买入返售金融资产	-	-
12	其中: 买入返售金融资产	-	-
13	其中: 买入返售金融资产	-	-
14	其中: 买入返售金融资产	-	-
15	其中: 买入返售金融资产	-	-
16	其中: 买入返售金融资产	-	-
17	其中: 买入返售金融资产	-	-
18	其中: 买入返售金融资产	-	-
19	其中: 买入返售金融资产	-	-
20	其中: 买入返售金融资产	-	-
21	其中: 买入返售金融资产	-	-
22	其中: 买入返售金融资产	-	-
23	其中: 买入返售金融资产	-	-
24	其中: 买入返售金融资产	-	-
25	其中: 买入返售金融资产	-	-
26	其中: 买入返售金融资产	-	-
27	其中: 买入返售金融资产	-	-
28	其中: 买入返售金融资产	-	-
29	其中: 买入返售金融资产	-	-
30	其中: 买入返售金融资产	-	-
31	其中: 买入返售金融资产	-	-
32	其中: 买入返售金融资产	-	-
33	其中: 买入返售金融资产	-	-
34	其中: 买入返售金融资产	-	-
35	其中: 买入返售金融资产	-	-
36	其中: 买入返售金融资产	-	-
37	其中: 买入返售金融资产	-	-
38	其中: 买入返售金融资产	-	-
39	其中: 买入返售金融资产	-	-
40	其中: 买入返售金融资产	-	-
41	其中: 买入返售金融资产	-	-
42	其中: 买入返售金融资产	-	-
43	其中: 买入返售金融资产	-	-
44	其中: 买入返售金融资产	-	-
45	其中: 买入返售金融资产	-	-
46	其中: 买入返售金融资产	-	-
47	其中: 买入返售金融资产	-	-
48	其中: 买入返售金融资产	-	-
49	其中: 买入返售金融资产	-	-
50	其中: 买入返售金融资产	-	-
51	其中: 买入返售金融资产	-	-
52	其中: 买入返售金融资产	-	-
53	其中: 买入返售金融资产	-	-
54	其中: 买入返售金融资产	-	-
55	其中: 买入返售金融资产	-	-
56	其中: 买入返售金融资产	-	-
57	其中: 买入返售金融资产	-	-
58	其中: 买入返售金融资产	-	-
59	其中: 买入返售金融资产	-	-
60	其中: 买入返售金融资产	-	-
61	其中: 买入返售金融资产	-	-
62	其中: 买入返售金融资产	-	-
63	其中: 买入返售金融资产	-	-
64	其中: 买入返售金融资产	-	-
65	其中: 买入返售金融资产	-	-
66	其中: 买入返售金融资产	-	-
67	其中: 买入返售金融资产	-	-
68	其中: 买入返售金融资产	-	-
69	其中: 买入返售金融资产	-	-
70	其中: 买入返售金融资产	-	-
71	其中: 买入返售金融资产	-	-
72	其中: 买入返售金融资产	-	-
73	其中: 买入返售金融资产	-	-
74	其中: 买入返售金融资产	-	-
75	其中: 买入返售金融资产	-	-
76	其中: 买入返售金融资产	-	-
77	其中: 买入返售金融资产	-	-
78	其中: 买入返售金融资产	-	-
79	其中: 买入返售金融资产	-	-
80	其中: 买入返售金融资产	-	-
81	其中: 买入返售金融资产	-	-
82	其中: 买入返售金融资产	-	-
83	其中: 买入返售金融资产	-	-
84	其中: 买入返售金融资产	-	-
85	其中: 买入返售金融资产	-	-
86	其中: 买入返售金融资产	-	-
87	其中: 买入返售金融资产	-	-
88	其中: 买入返售金融资产	-	-
89	其中: 买入返售金融资产	-	-
90	其中: 买入返售金融资产	-	-
91	其中: 买入返售金融资产	-	-
92	其中: 买入返售金融资产	-	-
93	其中: 买入返售金融资产	-	-
94	其中: 买入返售金融资产	-	-
95	其中: 买入返售金融资产	-	-
96	其中: 买入返售金融资产	-	-
97	其中: 买入返售金融资产	-	-
98	其中: 买入返售金融资产	-	-
99	其中: 买入返售金融资产	-	-
100	其中: 买入返售金融资产	-	-

申万菱信价值优先混合型证券投资基金



4.1 基金经理 (或基金经理小组) 简介

姓名	职务	任本基金的基金经理时间	简历
周俊杰	基金经理	2017-12-14	男, 1978年生, 硕士学历, 2000年起从事证券行业, 曾任中信证券、招商证券、广发证券、南方基金等机构, 2017年12月14日起担任本基金基金经理。

4.2 公平交易专项说明

根据《证券投资基金管理公司公平交易制度指导意见》, 本公司制定了《公平交易办法》, 通过组织结构的设置、工作制度、流程和技术手段全面落实公平交易原则在具体业务 (包括研究分析、投资决策、交易执行等) 各环节的实现, 确保各投资组合投资获得公平的机会, 同时, 通过对投资交易行为的日常监控和事后分析评估来加强对公平交易过程和结果的监督。

在投资和研究方面, 本公司投资管理部门不断完善研究方法和投资决策流程, 提高投资决策的科学性和客观性, 确保各投资组合享有公平的投资决策机会, 建立公平交易的制度环境。

在交易执行方面, 本公司的投资管理职能和交易执行职能相隔离, 通过实行集中交易制度和公平的交易分配制度, 确保各投资组合享有公平的交易执行机会。

在日常监控和事后分析评估方面, 本公司风险管理部开展日内和定期的工作对公平交易执行情况进行整体监控和效果评估, 风险管理部通过对不同组合之间同交易的价差率、价差率占成交次数的百分比、价差率与成交规模的对比、组合收益差异的对比等方法对本报告期以及连续四个季度期间内, 不同时间窗口下公司管理的不同投资组合间同交易的交易价差进行了分析; 对于场内交易, 还特别对比了组合之间发生的同向交易的市场公允价格和交易对手, 判断交易是否公平且是否涉及利益输送。

本公司通过事前的制度规范、事中的监控和事后的分析评估, 严格执行了公平交易制度, 公平对待了旗下各投资组合, 本报告期内, 未出现违反公平交易制度的情况。

4.3 异常交易行为的专项说明

本公司制定了《异常交易监控与报告办法》, 明确定义了了在投资交易过程中出现的各种可能导致不公平交易和利益输送的异常交易类型, 并规定且落实了异常交易的日常监控、识别以及事后的分析流程。

本报告期, 未发生我司旗下投资组合参与的交易所公开竞价同日反向交易成交较少的单边交易量超过该证券当日成交量的5%的情况以及其他可能导致不公平交易和利益输送的异常交易。

4.4 报告期内基金的投资策略和业绩表现说明

4.4.1 报告期内基金投资策略和运作分析

2018年四季度, 国内经济下行压力较大, 中美贸易摩擦持续, 社融数据持续疲软, 市场在前期调整后出现企稳反弹。2018年四季度, 国内债券市场在政策利好影响下, 收益率出现较大幅度下行。全季度来看, 10年期国债收益率下行约38bp, 1年期国债收益率下行约36BP, 活跃10年期国债收益率下行约55bp, 1年期国债收益率下行约33BP。信用债方面, 信用利差整体是先收窄后走阔, AA+信用利差基本维持稳定, AA+信用利差有所下行, 低等级信用债利差的不断走阔。2018年四季度上证指数下跌1.6%, 是全年跌幅最大的一个季度, 消费、周期与金融板块回调。

报告期内, 本基金管理人积极优化资产配置情况, 债券方面, 维持一定的杠杆比例, 择机配置3-5年中高等级信用债, 对于中长期国债进行波段操作, 灵活控制债券仓位。权益投资方面, 管理人从10月开始刻意减仓, 从15%降至5%左右, 仅保留了证券、农林牧渔、白酒等股票。12月前半月择机操作了券商、白酒、宁德时代、地产、医药的反弹, 仓位提升至10%左右。临近年底股票仓位降至1%左右。

4.4.2 报告期内基金的业绩表现

本基金A类产品报告期内净值表现为-12.45%, 本基金该报告期内表现为-13.14%, 同期基金业绩基准表现为-8.77%, 同期业绩基准4.77%。

4.4.3 报告期内基金持有人数或基金资产净值预警说明

本基金在本报告期内连续二十个工作日出现基金份额持有人数量不满二百人的情形。

4.3.1 公平交易制度的执行情况	5.2 报告期内未发生异常的内幕交易投资行为	5.9.2 本基金投资股指期货的投资政策		
根据《证券投资基金管理公司公平交易制度指导意见》，本公司制定了《公平交易办法》，通过组织结构的设置、工作制度、流程和技术手段全面落实公平交易原则，在投资决策、研究分析、投资执行、投资组合管理等各个环节中实现，在保证投资组合投资流程相对独立的前提下，确保各投资组合在获得投资信息、投资建议和执行指令上具有公平的机会。同时，通过对投资交易行为的投资收益和事后分析评价来加强对公平交易过程和结果的监督。	代码	行业类别	公允价值(元)	占基金资产净值比例(%)
在投资和研究方面，本公司投资和研究人员不断完善研究方法和投资决策流程，提高投资决策的科学性和客观性，确保各投资组合享有公平的投资决策机会，建立公平交易的制度环境。	A	农林、牧、渔、食品	1,323,200,000.00	0.89
在交易执行方面，本公司的投资管理职能和交易执行职能相隔离，通过实行集中交易制度和公平的交易分配制度，确保各投资组合享有公平的交易执行机会。	B	医药、生物、化学	9,236,263,620.00	6.23
在日常监控和事后分析评价方面，本公司风险管理部开展日内和定期的工作，对公平交易执行情况进行整体监控和效果评价，风险管理部通过对比不同组合之间交易的价格的假设检验、价格占优的次序百分比统计、价差异常组合数量与占收益率差绝对值的方法等对本公司报告期内及连续四个季度期间内，不同时间窗口下管理的不同投资组合向交易员的交易价差进行了分析；对于分析结果，特别关注了组合之间交易的同向交易的市场公允价格和交易对手，判断交易是否公平以及是否涉及利益输送。	C	制造业	69,306,127.26	0.07
本公司通过事前的制度规范、事中的监控和事后的分析评价，严格执行公平交易制度，公平对待了旗下各投资组合，本报告期内，未出现违反公平交易制度的情况。	D	电力、热力、燃气及生产供应业	3,966,041.00	2.67
	E	建筑业	3,397,098,000.00	2.62
	F	交通运输、仓储和邮政业	6,646,800,000.00	3.73
	G	信息、通信、软件和互联网业	5,660,000,000.00	1.69
	H	住宿和餐饮业	-	-
	I	信息技术、软件和技术服务业	6,341,474,970.00	4.14
	J	金融业	39,079,040,000.00	14.14
	K	房地产业	14,543,413,726.00	9.81
	L	其他服务业	-	-
	M	科学和技术公平交易	-	-
	N	本行与银行间公共提供管理	14,273,215.00	0.06
	O	公用事业、法律和其他服务业	-	-
	P	教育	-	-
	Q	文化和休闲工业	-	-
	R	文化、体育和娱乐业	1,323,160,000.00	0.89
	S	综合	-	-
	T	合计	137,024,769,840.00	92.84

					5.10 报告期内本基金投资的国债期货交易情况说明
					5.10.1 本期国债期货投资政策
					本基金本报告期未持有国债期货。
					5.10.2 报告期未本基金投资的国债期货持仓期末盈亏明细
					本基金本报告期未持有国债期货。
					5.10.3 本期国债期货投资评价
					本基金本报告期未持有国债期货。
					5.11 股指期货投资报告
					5.11.1 本基金投资的前十名证券的发行主体本期没有出现过被监管部门立案调查的情形。本基金投资的前十名证券的发行主体除招商银行股份有限公司(600036.SH)、新城控股(601156.SH)、海普瑞(002393.SZ)外，在报告编制日前一年内没有受到公开谴责和处罚的情形。
					中国银保监会保险监督管理委员会在2018年5月4日发布了“中国银保监会保险监督管理委员会行政处罚信息公示”，经查明，招商银行股份有限公司由于内控管理严重违反审慎经营规则等多个违法违规事实受到中国银行保险监督管理委员会行政处罚，罚款人民币70万元，追收违法所得人民币2,074万元。