交银施罗德活期通货币市场基金

2018年第四季度报告

基金管理人:交银施罗德基金管理有限公司
基金托管人:中信建投证券股份有限公司
报告送出日期:二〇一九年一月二十一日

§1 重要提示

基金管理人的董事会及董事保证本报告所载资料不存在虚假记载、误导性陈述或重大遗漏,并对其内容的真实性、准确性和完整性承担个别及连带责任。

基金托管人中信建投证券股份有限公司根据本基金合同规定,于2019年1月18日复核了本报告中的财务指标、净值表现和投资组合报告等内容,保证复核内容不存在虚假记载、误导性陈述或者重大遗漏。

基金管理人承诺以诚实信用、勤勉尽责的原则管理和运用基金资产,但不保证基金一定盈利。

基金的过往业绩并不代表其未来表现。投资有风险,投资者在作出投资决策前应仔细阅读本基金的招募说明书。

本报告中财务资料未经审计。

本报告期自2018年10月1日起至12月31日止。

§2 基金产品概况

基金简称	交银活期通货币	
基金主代码	003042	
基金运作方式	契约型开放式	
基金合同生效日	2016年7月27日	
报告期末基金份额总额	38,698,496,665.38份	
投资目标	在力求本金安全性和资产充分流动性的前提下,追求超过业绩比较基准的投资收益。	
投资策略	本基金在保持组合高度流动性的前提下,结合对国内外宏观经济运行、金融市场运行、资金流动格局、货币市场收益率曲线形态等各方面的分析,合理安排组合期限结构,积极选择投资工具,采取主动性的投资策略和精细化的操作手法。	
业绩比较基准	活期存款利率(税后)	
风险收益特征	本基金属于货币市场基金,是证券投资基金中的低风险品种,长期风险收益水平低于股票型基金、混合型基金和债券型基金。	
基金管理人	交银施罗德基金管理有限公司	
基金托管人	中信建投证券股份有限公司	
下属两级基金的基金简称	交银活期通货币A	交银活期通货币E
下属两级基金的交易代码	003042	003043
报告期末下属两级基金的份额总额	21,397,072,050.70份	17,301,424,614.68份

§3 主要财务指标和基金净值表现

3.1 主要财务指标

单位:人民币元

主要财务指标	报告期(2018年10月1日-2018年12月31日)	
	交银活期通货币A	交银活期通货币E
1. 本期已实现收益	155,710,553.63	116,098,881.80
2. 本期利润	155,710,553.63	116,098,881.80
3. 期末基金资产净值	21,397,072,050.70	17,301,424,614.68

注:1、本基金实行销售服务费分类收费方式,分设两类基金份额:A类基金份额和E类基金份额。A类基金份额与E类基金份额的管理费、托管费相同,A类基金份额按照0.25%的年费率计提销售服务费,E类基金份额按照0.01%的年费率计提销售服务费。

2、本期已实现收益指基金本期利息收入、投资收益、其他收入(不含公允价值变动收益)扣除相关费用后的余额,本期利润为本期已实现收益加上本期公允价值变动收益,由于货币市场基金采用摊余成本法核算,因此,公允价值变动收益为零,本期已实现收益和本期利润的金额相等。

3.2 基金净值表现

3.2.1 本报告期基金份额净值收益率及其与同期业绩比较基准收益率的比较

1. 交银活期通货币A:

阶段	净值收益率①	净值收益率标准差②	业绩比较基准收益率③	业绩比较基准收益率标准差④	①-③	②-④
过去三个月	0.6892%	0.0005%	0.0882%	0.0000%	0.6010%	0.0005%

注:本基金收益分配按日结转份额。

2. 交银活期通货币E:

阶段	净值收益率①	净值收益率标准差②	业绩比较基准收益率③	业绩比较基准收益率标准差④	①-③	②-④
过去三个月	0.7503%	0.0005%	0.0882%	0.0000%	0.6621%	0.0005%

注:本基金收益分配按日结转份额。

3.2.2自基金合同生效以来基金份额累计净值收益率变动及其与同期业绩比较基准收益率变动的比较

交银施罗德活期通货币市场基金
份额累计净值收益率与业绩比较基准收益率历史走势对比图
(2016年7月27日至2018年12月31日)

1、交银活期通货币A

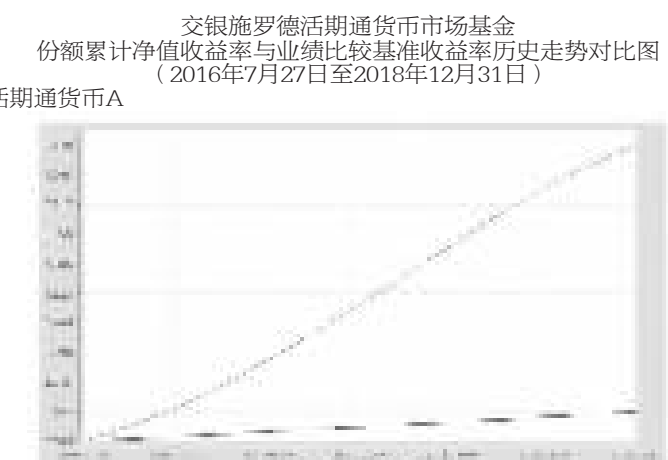

注:本基金建仓期为自基金合同生效日起的6个月。截至建仓期结束,本基金各项资产配置比例符合基金合同及招募说明书有关投资比例的约定。

2、交银活期通货币E

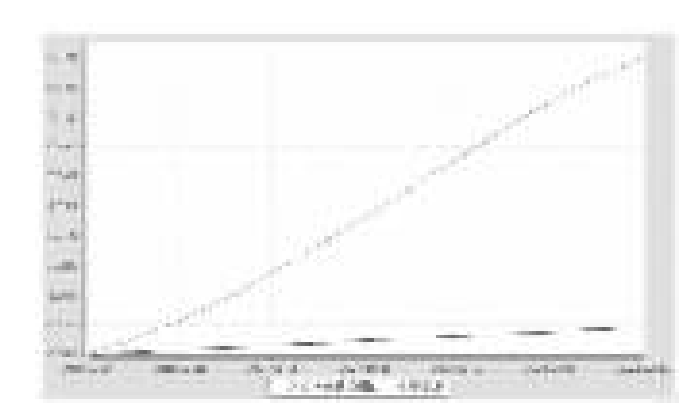

注:本基金建仓期为自基金合同生效日起的6个月。截至建仓期结束,本基金各项资产配置比例符合基金合同及招募说明书有关投资比例的约定。

§4 管理人报告

4.1 基金经理(或基金经理小组)简介

姓名	职务	任本基金的基金经理期限		证券从业年限	说明
		任职日期	离任日期		
连端清	交银货币、交银理财60天债券、交银丰盈收益债券、交银现金宝货币、交银丰润收益债券、交银活期通货币、交银天利宝货币、交银裕盈纯债债券、交银裕利纯债债券、交银裕隆纯债债券、交银天鑫宝货币、交银天益宝货币、交银境尚收益债券、交银天运宝货币的基金经理	2016-07-27	-	5年	连端清先生,复旦大学经济学博士。历任交通银行总行金融市场部、湘财证券研究所研究员、中航信托资产管理部投资经理。2015年加入交银施罗德基金管理有限公司。2017年3月31日至2018年8月23日担任交银施罗德裕兴纯债债券型证券投资基金的基金经理。
黄莹洁	交银货币、交银理财21天债券、交银现金宝货币、交银丰享收益债券、交银裕通纯债债券、交银活期通货币、交银天利宝货币、交银裕隆纯债债券、交银天鑫宝货币、交银天益宝货币、交银境尚收益债券的基金经理	2016-07-27	-	10年	黄莹洁女士,香港大学工商管理硕士、北京大学经济学、管理学双学士。历任中海基金管理有限公司交易员。2012年加入交银施罗德基金管理有限公司,历任中央交易室交易员。2015年7月25日至2018年3月18日担任交银施罗德丰泽收益债券型证券投资基金的基金经理。

注:1、本表所列基金经理(助理)任职日期和离任日期均以基金合同生效日或公司作出决定并公告(如适用)之日为准;

2、本表所列基金经理(助理)证券从业年限中的“证券从业”的含义遵从中国证券业协会《证券业从业人员资格管理办法》的相关规定;

3、基金经理(或基金经理小组)期后变动(如有)敬请关注基金管理人发布的相关公告。

4.2 报告期内本基金运作遵规守信情况说明

在报告期内,本基金管理人严格遵循了《中华人民共和国证券投资基金法》、基金合同和其他有关法律法规的规定,并本着诚实信用、勤勉尽责的原则管理和运用基金资产,基金投资管理符合有关法律法规和基金合同的规定,为基金持有人谋求最大利益。

4.3 公平交易专项说明

4.3.1 公平交易制度的执行情况

本公司制定了严格的投资控制制度和公平交易监控制度来保证旗下基金运作的公平,旗下所管理的所有资产组合,包括证券投资基金和特定客户资产管理专户均严格遵循制度进行公平交易。

公司建立资源共享的投资研究信息平台,确保各投资组合在获得投资信息、投资建议和实施投资决策方面享有公平的机会。公司在交易执行环节实行集中交易制度,建立公平的交易分配制度。对于交易所公开竞价交易,遵循“时间优先、价格优先、比例分配”的原则,全部通过交易系统进行比例分配;对于非集中竞价交易、以公司名义进行的场外交易,遵循“价格优先、比例分配”的原则按事前独立确定的投资方案对交易结果进行分配。

公司中央交易室和风险管理部进行日常投资交易行为监控,风险管理部负责对各账户公平交易进行事后分析,于每季度和每年度分别对公司管理的不同投资组合的整体收益率差异、分投资类别的收益率差异以及不同时间窗口同向交易的交易价差进行分析,通过分析评估和信息披露来加强对公平交易过程和结果的监督。

报告期内本公司严格执行公平交易制度,公平对待旗下各投资组合,未发现任何违反公平交易的行为。

4.3.2异常交易行为的专项说明

本基金于本报告期内不存在异常交易行为。本报告期内,本公司管理的所有投资组合参与的交易所公开竞价同日反向交易成交较少的单边交易量没有超过该证券当日总成交量5%的情形,本基金与本公司管理的其他投资组合在不同时间窗下(如日内、3日内、5日内)同向交易的交易价差未出现异常。

4.4 报告期内基金的投资策略和运作分析

2018年四季度,国内经济继续放缓,且下行压力加大。国内制造业景气度持续减弱且在十二月已降至荣枯线以下。十二月中采制造业PMI仅49.40%,分项数据显示供需正在全面下滑。四季度固定资产投资有所企稳回升,基建FAI同比增速触底企稳,且制造业FAI与房地产FAI同比增速依然相对较高。2018年12月1日中美元首会晤,中美双方暂停升级贸易限制措施,并将在90天内就具体经贸问题进行磋商。今年爆发的中美贸易战似乎出现了缓和的希望,但贸易战造成的负面影响短期内难以消除。十一月出口同比增速大幅下滑至5.40%。经济趋冷,CPI冲高后呈回落之势,PPI则在持续下行。货币政策上,四季度央行维持中性偏松的货币政策。尽管十月下旬至十二月上旬央行在公开市场上持续进行回笼资金操作,但随着跨年临近央行在十二月中旬重启逆回购操作投放资金,精心呵护货币市场平稳跨年。

资金面上,尽管受银行跨年考核指标等因素影响,十二月最后一周货币市场跨年资金曾一度比较紧张,但隔夜资金依然宽松,四季度货币市场流动性整体上保持宽裕格局。十二月底银行间市场R001较九月底下降17个BP以上。四季度受跨年等因素影响,同业存单利率回升。十二月下旬跨年资金紧张时,股份制行三个月同业存单利率曾一度涨至3.50%左右。由于经济下行压力加大,叠加流动性宽松,四季度债市上涨迅猛,十二月底十年期国开债YTM较九月底下降55个BP以上。十二月底三年期与五年期AAA中票YTM较九月底分别下降35个BP与41个BP以上,且中低评级信用债表现更好。

基金操作方面,报告期内本基金提升流动性以期满足基金份额持有人潜在跨年赎回需求,同时控制信用风险,根据市场情况择机调整组合杠杆与久期。在资产配置上,择机配置高评级存单、存款与短融等投资品种,根据市场趋势灵活调整各货币品种配置比例,为持有人创造了稳健的回报。

展望2019年一季度,中美重启贸易磋商预示着中美贸易谈判有望朝着向好的方向进展。但是受“抢出口”造成的滞后效应等影响,2019年一季度国内经济可能承受较大压力。同时,中央经济政策托底工作进一步增强,十二月中央经济工作会议提出要加大积极财政政策力度,解决好民企融资问题,加快经济体制改革等措施。预计2019年一季度经济放缓的压力可能进一步加大,央行短期内仍可能坚持中性偏松的货币政策。我们将密切关注一季度中美贸易谈判的进展与政府经济政策动态。组合管理方面,本基金将紧密跟踪研判宏观经济走势、央行货币政策操作与监管政策动态,保持组合较好的流动性,同时把握市场机会,严格控制信用风险,努力为投资者创造稳健的回报。

4.5报告期内基金的业绩表现

本基金(各类)份额净值及业绩表现请见“3.1 主要财务指标” 及“3.2.1本报告期基金份额净值增长率及其与同期业绩比较基准收益率的比较”部分披露。

4.6报告期内基金持有人数或基金资产净值预警说明

本基金本报告期内无需预警说明。

§5 投资组合报告

5.1 报告期末基金资产组合情况

序号	项目	金额(元)	占基金总资产的比例(%)
1	固定收益投资	28,123,187,402.38	71.89
	其中:债券	27,973,187,402.38	71.51
	资产支持证券	150,000,000.00	0.38
2	买入返售金融资产	2,573,995,180.99	6.58
	其中:买断式回购的买入返售金融资产	-	-
3	银行存款和结算备付金合计	8,336,787,556.84	21.31
4	其他资产	85,954,053.89	0.22
5	合计	39,119,924,194.10	100.00

5.2 报告期债券回购融资情况

序号	项目	占基金资产净值比例(%)	
1	报告期内债券回购融资余额	3.72	
	其中:买断式回购融资	-	
序号	项目	金额(元)	占基金资产净值的比例(%)
2	报告期末债券回购融资余额	400,036,079.95	1.03
	其中:买断式回购融资	-	-

注:报告期内债券回购融资余额占基金资产净值的比例为报告期内每个银行间市场交易日融资余额占资产净值比例的简单平均值。

债券正回购的资金余额超过基金资产净值的20%的说明

本基金本报告期内债券正回购的资金余额未超过资产净值的20%。

5.3 基金投资组合平均剩余期限

5.3.1 投资组合平均剩余期限基本情况

项目	天数
报告期末投资组合平均剩余期限	80
报告期内投资组合平均剩余期限最高值	87
报告期内投资组合平均剩余期限最低值	51

报告期内投资组合平均剩余期限超过120天情况说明

本基金本报告期内投资组合平均剩余期限未超过120天。

5.3.2 报告期末投资组合平均剩余期限分布比例

序号	平均剩余期限	各期限资产占基金资产净值的比例(%)	各期限负债占基金资产净值的比例(%)
1	30天以内	16.59	1.03
	其中:剩余存续期超过397天的浮动利率债	-	-
2	30天(含)—60天	20.13	-
	其中:剩余存续期超过397天的浮动利率债	-	-
3	60天(含)—90天	45.76	-
	其中:剩余存续期超过397天的浮动利率债	-	-
4	90天(含)—120天	0.26	-
	其中:剩余存续期超过397天的浮动利率债	-	-
5	120天(含)—397天(含)	18.13	-
	其中:剩余存续期超过397天的浮动利率债	-	-
	合计	100.87	1.03

5.4报告期内投资组合平均剩余存续期超过240天情况说明

本基金本报告期内投资组合平均剩余存续期未超过240天。

5.5报告期末按债券品种分类的债券投资组合

序号	债券品种	摊余成本(元)	占基金资产净值比例(%)
1	国家债券	1,694,946,646.36	4.38
2	央行票据	-	-
3	金融债券	445,668,038.93	1.15
	其中:政策性金融债	445,668,038.93	1.15
4	企业债券	-	-
5	企业短期融资券	2,872,869,498.87	7.42
6	中期票据	-	-
7	同业存单	22,959,703,218.22	59.33
8	其他	-	-
9	合计	27,973,187,402.38	72.28
10	剩余存续期超过397天的浮动利率债券	-	-

5.6报告期末按摊余成本占基金资产净值比例大小排序的前十名债券投资明细

序号	债券代码	债券名称	债券数量(张)	摊余成本(元)	占基金资产净值比例(%)
1	111884102	18徽商银行CD119	5,000,000	497,250,632.40	1.28
2	111819365	18恒丰银行CD365	5,000,000	497,020,003.08	1.28
3	111884273	18锦州银行CD194	5,000,000	497,005,878.95	1.28
4	111870084	18晋商银行CD215	5,000,000	488,241,246.91	1.26
5	111870700	18东亚银行CD050	4,000,000	397,726,068.68	1.03
6	111821370	18渤海银行CD370	3,400,000	338,057,961.14	0.87
7	071800041	18国泰君安CP005	3,000,000	300,000,023.37	0.78
8	111819430	18恒丰银行CD430	3,000,000	299,256,045.98	0.77
9	111821355	18渤海银行CD355	3,000,000	298,514,558.31	0.77
10	111821356	18渤海银行CD356	3,000,000	298,496,602.83	0.77

5.7“影子定价”与“摊余成本法”确定的基金资产净值的偏离

项目	偏离情况
报告期内偏离度的绝对值在0.25(含)-0.5%间的次数	0次
报告期内偏离度的最高值	0.1065%
报告期内偏离度的最低值	-0.0442%
报告期内每个交易日偏离度的绝对值的简单平均值	0.0520%

报告期内负偏离度的绝对值达到0.25%情况说明

本基金本报告期内未存在负偏离度的绝对值达到0.25%情况。

报告期内正偏离度的绝对值达到0.5%情况说明

本基金本报告期内未存在正偏离度的绝对值达到0.50%情况。

5.8报告期末按公允价值占基金资产净值比例大小排序的前十名资产支持证券投资明细

序号	证券代码	证券名称	数量(份)	公允价值(元)	占基金资产净值比例(%)
1	156288	宁远07A1	1,000,000	100,000,000.00	0.26
2	149553	宁远04A1	500,000	50,000,000.00	0.13

5.9投资组合报告附注

5.9.1基金计价方法说明

本基金采用摊余成本法计价,即计价对象以买入成本列示,按票面利率或商定利率并考虑其买入时的溢价与折价,在其剩余期限内按照实际利率和摊余成本逐日摊销计算损益。

5.9.2报告期内本基金投资的前十名证券的发行主体未被监管部门立案调查,在本报告编制日前一年内本基金投资的前十名证券的发行主体未受到公开谴责和处罚。

5.9.3其他各项资产构成

序号	名称	金额(元)
1	存出保证金	-
2	应收证券清算款	-
3	应收利息	80,907,357.13
4	应收申购款	5,046,696.76
5	其他应收款	-
6	待摊费用	-
7	其他	-
8	合计	85,954,053.89

5.9.4投资组合报告附注的其他文字描述部分

由于四舍五入的原因,分项之和与合计项之间可能存在尾差。

§6 开放式基金份额变动

单位:份

项目	交银活期通货币A	交银活期通货币E
报告期期初基金份额总额	24,501,033,235.44	6,189,733,803.17
报告期期间基金总申购份额	21,545,309,016.57	26,539,728,054.18
报告期期间基金总赎回份额	24,649,270,201.31	15,428,037,242.67
报告期期末基金份额总额	21,397,072,050.70	17,301,424,614.68

注:1、如果本报告期间发生转换入、份额类别调整、红利再投业务,则总申购份额中包含该业务;

2、如果本报告期间发生转换出、份额类别调整业务,则总赎回份额中包含该业务。

§7 基金管理人运用固有资金投资本基金交易明细

本基金管理人本报告期内未进行本基金的申购、赎回、红利再投等;本基金管理人本报告期末持有本基金份额0.00份,占本基金期末总份额的0.00%。

§8 影响投资者决策的其他重要信息

8.1 报告期内单一投资者持有基金份额比例达到或超过20%的情况

投资者类别	报告期内持有基金份额变化情况					报告期末持有基金情况	
	序号	持有基金份额比例达到或者超过20%的时间区间	期初份额	申购份额	赎回份额	持有份额	份额占比
机构	1	2018/10/1-2018/12/31	2,658,760,677.90	6,722,142,003.83	-	9,380,902,681.73	24.24%
产品特有风险							
本基金本报告期内出现单一投资者持有基金份额比例超过基金总份额20%的情况。如该类投资者集中赎回,可能会对本基金带来流动性冲击,从而影响基金的投资运作和收益水平。基金管理人将加强流动性管理,防范相关风险,保护持有人利益。							

§9备查文件目录

9.1备查文件目录

1、中国证监会准予交银施罗德活期通货币市场基金募集注册的文件;
2、《交银施罗德活期通货币市场基金基金合同》;
3、《交银施罗德活期通货币市场基金招募说明书》;
4、《交银施罗德活期通货币市场基金托管协议》;
5、关于申请募集注册交银施罗德活期通货币市场基金的法律意见书;
6、基金管理人业务资格批件、营业执照;
7、基金托管人业务资格批件、营业执照;
8、报告期内交银施罗德活期通货币市场基金在指定报刊上各项公告的原稿。

9.2存放地点

备查文件存放于基金管理人的办公场所。

9.3查阅方式

投资者可在办公时间内至基金管理人的办公场所免费查阅备查文件,或者登录基金管理人的网站(www.fund001.com)查阅。在支付工本费后,投资者可在合理时间内取得上述文件的复制件或复印件。

投资者对本报告书如有疑问,可咨询本基金管理人交银施罗德基金管理有限公司。本公司客户服务中心电话:400-700-5000(免长途话费),021-61055000,电子邮件:services@jysld.com。

交银施罗德领先回报灵活配置混合型证券投资基金

2018年第四季度报告

基金管理人:交银施罗德基金管理有限公司
基金托管人:招商银行股份有限公司
报告送出日期:二〇一九年一月二十一日

§1 重要提示

基金管理人的董事会及董事保证本报告所载资料不存在虚假记载、误导性陈述或重大遗漏,并对其内容的真实性、准确性和完整性承担个别及连带责任。

基金托管人招商银行股份有限公司根据本基金合同规定,于2019年1月18日复核了本报告中的财务指标、净值表现和投资组合报告等内容,保证复核内容不存在虚假记载、误导性陈述或者重大遗漏。

基金管理人承诺以诚实信用、勤勉尽责的原则管理和运用基金资产,但不保证基金一定盈利。

基金的过往业绩并不代表其未来表现。投资有风险,投资者在作出投资决策前应仔细阅读本基金的招募说明书。

本报告中财务资料未经审计。

本基金自2018年11月30日起进入清算程序,财务报表数据披露截至2018年11月29日(基金最后运作日),本报告中财务资料未经审计。

本报告期自2018年10月1日起至11月29日止。

§2 基金产品概况

基金简称	交银领先回报灵活配置混合
基金主代码	519781
交易代码	519781
基金运作方式	契约型开放式
基金合同生效日	2016年9月13日
报告期末基金份额总额	3,038,184.06份
投资目标	本基金结合基金管理人对宏观经济周期和金融市场运行趋势的判断,深入挖掘和把握市场投资机会来确定投资标的,通过灵活的资产配置策略和积极主动的投资管理,力争获取较高的投资回报。
投资策略	本基金将结合宏观经济环境、政策形势、证券市场走势的综合分析,评估市场的系统性风险和各类资产的预期收益与风险,灵活运用多种投资策略进行积极的资产配置,合理确定和调整股票、债券等各类资产的投资比例,在保持总体风险水平相对稳定的基础上,力争获取投资组合的较高回报。
业绩比较基准	50%×沪深300指数收益率+50%×中债综合全价指数收益率
风险收益特征	本基金是一只混合型基金,其风险和预期收益高于债券型基金和货币市场基金,低于股票型基金。属于承担较高风险、预期收益较高的证券投资基金品种。
基金管理人	交银施罗德基金管理有限公司
基金托管人	招商银行股份有限公司

§3 主要财务指标和基金净值表现

3.1 主要财务指标

单位:人民币元

主要财务指标	报告期(2018年10月1日-2018年11月29日)
1.本期已实现收益	27,485.44
2.本期利润	23,385.44
3.加权平均基金份额本期利润	0.0074
4.期末基金资产净值	3,640,437.08
5.期末基金份额净值	1.198

注:1、上述基金业绩指标不包括持有人认购或交易基金的各项费用,计入费用后的实际收益水平要低于所列数字;

2、本期已实现收益指基金本期利息收入、投资收益、其他收入(不含公允价值变动收益)扣除相关费用后的余额,本期利润为本期已实现收益加上本期公允价值变动收益。

3.2 基金净值表现

3.2.1 本报告期基金份额净值增长率及其与同期业绩比较基准收益率的比较

阶段	净值增长率①	净值增长率标准差②	业绩比较基准收益率③	业绩比较基准收益率标准差④	①-③	②-④
过去三个月	0.59%	0.06%	-3.68%	0.93%	4.27%	-0.87%

3.2.2自基金合同生效以来基金份额累计净值增长率变动及其与同期业绩比较基准收益率变动的比较

交银施罗德领先回报灵活配置混合型证券投资基金
份额累计净值增长率与业绩比较基准收益率历史走势对比图
(2016年9月13日至2018年11月29日)

注:本基金建仓期为自基金合同生效日起的6个月。截至建仓期结束,本基金各项资产配置比例符合基金合同及招募说明书有关投资比例的约定。自2018年11月30日起,本基金进入清算程序,图示日期为2016年9月13日至2018年11月29日。

§4 管理人报告

4.1 基金经理(或基金经理小组)简介

姓名	职务	任本基金的基金经理期限		证券从业年限	说明
		任职日期	离任日期		
李娜	交银周期回报灵活配置混合、交银新回报灵活配置混合、交银多策略回报灵活配置混合、交银优选回报灵活配置混合、交银优择回报灵活配置混合、交银领先回报灵活配置混合、交银瑞鑫定期开放灵活配置混合、交银祥纯债债券的基金经理	2016-09-13	-	8年	李娜女士,美国宾夕法尼亚大学应用数学与计算科学硕士。历任国泰基金管理有限公司研究员。2012年加入交银施罗德基金管理有限公司,历任债券分析师、基金经理助理。2017年3月2日至2018年4月10日担任交银施罗德瑞安定期开放灵活配置混合型证券投资基金基金经理。2017年2月24日至2018年7月18日担任交银施罗德瑞利定期开放灵活配置混合型证券投资基金的基金经理。2017年3月31日至2018年8月23日担任交银施罗德启通灵活配置混合型证券投资基金的基金经理。2016年12月21日至2018年11月16日担任交银施罗德瑞景定期开放灵活配置混合型证券投资基金的基金经理。2016年2月17日至2018年12月7日担任交银施罗德卓越回报灵活配置混合型证券投资基金的基金经理。

注:基金经理(或基金经理小组)期后变动(如有)敬请关注基金管理人发布的相关公告。

4.2 管理人对报告期内本基金运作遵规守信情况的说明

在报告期内,本基金管理人严格遵循了《中华人民共和国证券投资基金法》、基金合同和其他相关法律法规的规定,并本着诚实信用、勤勉尽责的原则管理和运用基金资产,基金投资管理符合有关法律法规和基金合同的规定,为基金持有人谋求最大利益。

4.3 公平交易专项说明

4.3.1 公平交易制度的执行情况

本公司制定了严格的投资控制制度和公平交易监控制度来保证旗下基金运作的公平,旗下所管理的所有资产组合,包括证券投资基金和特定客户资产管理专户均严格遵循制度进行公平交易。

公司建立资源共享的投资研究信息平台,确保各投资组合在获得投资信息、投资建议和实施投资决策方面享有公平的机会。公司在交易执行环节实行集中交易制度,建立公平的交易分配制度。对于交易所公开竞价交易,遵循“时间优先、价格优先、比例分配”的原则,全部通过交易系统进行比例分配;对于非集中竞价交易、以公司名义进行的场外交易,遵循“价格优先、比例分配”的原则按事前独立确定的投资方案对交易结果进行分配。

公司中央交易室和风险管理部进行日常投资交易行为监控,风险管理部负责对各账户公平交易进行事后分析,于每季度和每年度分别对公司管理的不同投资组合的整体收益率差异、分投资类别的收益率差异以及不同时间窗口同向交易的交易价差进行分析,通过分析评估和信息披露来加强对公平交易过程和结果的监督。

报告期内本公司严格执行公平交易制度,公平对待旗下各投资组合,未发现任何违反公平交易的行为。

4.3.2 异常交易行为的专项说明

本基金于本报告期内不存在异常交易行为。本报告期内,本公司管理的所有投资组合参与的交易所公开竞价同日反向交易成交较少的单边交易量没有超过该证券当日总成交量5%的情形, 本基金与本公司管理的其他投资组合在不同时间窗下(如日内、3日内、5日内)同向交易的交易价差未出现异常。

4.4 报告期内基金的投资策略和运作分析

本报告期内,国内经济增速呈现下行态势,通胀维持低位,市场在两条逻辑线条相互角力下演进,一方面是“宽信用”政策陆续出台,影响基本面预期,从而对债券市场形成阶段性扰动;另一方面,金融数据持续走弱,原油价格快速回落,美联储加息预期下行,工业企业利润和PMI数据走弱等因素,带动债券市场收益率再度下行。年末资金面呈现季节性结构性紧张,整个收益率曲线呈现牛平态势。权益市场在基本面预期下,面临风险偏好持续回落,呈现震荡下行态势。报告期内,上证综指和创业板指分别下跌11.61%和11.39%, 十年期国债收益率大幅下行39BP至3.22%,十年期国开债收益率大幅下行56BP至3.65%。

策略层面,由于触发基金合同终止情形,本基金进入基金财产清算程序,按照要求进行产品清盘操作。本基金将配合基金财产清算小组作好产品清盘工作。

4.5报告期内基金的业绩表现

本基金(各类)份额净值及业绩表现请见“3.1 主要财务指标” 及“3.2.1本报告期基金份额净值增长率及其与同期业绩比较基准收益率的比较”部分披露。

4.6报告期内基金持有人数或基金资产净值预警说明

根据基金合同的约定,本基金已于2018年11月30日进入清算程序。

§5 投资组合报告

5.1 报告期末基金资产组合情况

序号	项目	金额(元)	占基金总资产的比例(%)
1	权益投资	-	-
	其中:股票	-	-
2	基金投资	-	-
3	固定收益投资	-	-
	其中:债券	-	-
	资产支持证券	-	-
4	贵金属投资	-	-
5	金融衍生品投资	-	-
6	买入返售金融资产	-	-
	其中:买断式回购的买入返售金融资产	-	-
7	银行存款和结算备付金合计	717,803.93	94.32
8	其他各项资产	43,189.91	5.68
9	合计	760,993.84	100.00

5.2 报告期末按行业分类的股票投资组合

5.2.1报告期末按行业分类的境内股票投资组合

本基金本报告期末未持有股票。

5.2.2报告期末按行业分类的港股通投资股票投资组合

本基金本报告期末未持有通过港股通投资的股票。

5.3 报告期末按公允价值占基金资产净值比例大小排序的前十名股票投资明细

本基金本报告期末未持有股票。

5.4 报告期末按债券品种分类的债券投资组合

本基金本报告期末未持有债券。

5.5 报告期末按公允价值占基金资产净值比例大小排序的前五名债券投资明细

本基金本报告期末未持有债券。

5.6 报告期末按公允价值占基金资产净值比例大小排序的前十名资产支持证券投资明细

本基金本报告期末未持有资产支持证券。

5.7报告期末按公允价值占基金资产净值比例大小排序的前五名贵金属投资明细

本基金本报告期末未持有贵金属。

5.8报告期末按公允价值占基金资产净值比例大小排序的前五名权证投资明细

本基金本报告期末未持有权证。

5.9报告期末本基金投资的股指期货交易情况说明

本基金本报告期末未持有股指期货。

5.10报告期末本基金投资的国债期货交易情况说明

本基金本报告期末未持有国债期货。

5.11投资组合报告附注

5.11.1报告期内本基金投资的前十名证券的发行主体未被监管部门立案调查,在本报告编制日前一年内本基金投资的前十名证券的发行主体未受到公开谴责和处罚。

5.11.2本基金投资的前十名股票中,没有超出基金合同规定的备选股票库之外的股票。

5.11.3其他资产构成

序号	名称	金额(元)
1	存出保证金	41,781.37
2	应收证券清算款	-
3	应收股利	-
4	应收利息	1,408.54
5	应收申购款	-
6	其他应收款	-
7	待摊费用	-
8	其他	-
9	合计	43,189.91

5.11.4报告期末持有的处于转股期的可转换债券明细

本基金本报告期末未持有处于转股期的可转换债券。

5.11.5报告期末前十名股票中存在流通受限情况的说明

本基金本报告期末前十名股票中不存在流通受限情况。

5.11.6投资组合报告附注的其他文字描述部分

1、由于四舍五入的原因,分项之和与合计项之间可能存在尾差。

2、上述投资组合报告期末是指基金合同最后运作日,即2018年11月29日。

§6 基金中基金

6.1 报告期末按公允价值占基金资产净值比例大小排序的前十名基金投资明细

本基金本报告期末未持有基金。

6.2 当期交易及持有基金产生的费用

本基金本报告期内未交易或持有基金。

6.3 本报告期持有的基金发生的重大影响事件

无。

§7 开放式基金份额变动

单位:份

报告期期初基金份额总额	3,060,245.02
本报告期期间基金总申购份额	235,111.67
减:本报告期期间基金总赎回份额	257,172.63
本报告期期间基金拆分变动份额(份额减少以“-”填列)	-
报告期期末基金份额总额	3,038,184.06

注:1、如果本报告期间发生转换入、红利再投业务,则总申购份额中包含该业务;

2、如果本报告期间发生转换出业务,则总赎回份额中包含该业务。

§8 基金管理人运用固有资金投资本基金情况

8.1 基金管理人持有本基金份额变动情况

本报告期内未发生基金管理人运用固有资金投资本基金的情况。

8.2基金管理人运用固有资金投资本基金交易明细

本基金管理人本报告期内未进行本基金的申购、赎回、红利再投等。

§9 影响投资者决策的其他重要信息

9.1 报告期内单一投资者持有基金份额比例达到或超过20%的情况

投资者类别	报告期内持有基金份额变化情况					报告期末持有基金情况	
	序号	持有基金份额比例达到或者超过20%的时间区间	期初份额	申购份额	赎回份额	持有份额	份额占比
机构	1	2018/10/1-2018/12/31	2,651,183.00	-	-	2,651,183.00	87.67%
产品特有风险							
本基金本报告期内出现单一投资者持有基金份额比例超过基金总份额20%的情况。如该类投资者集中赎回,可能会对本基金带来流动性冲击,从而影响基金的投资运作和收益水平。基金管理人将加强流动性管理,防范相关风险,保护持有人利益。							

9.2 影响投资者决策的其他重要信息

鉴于本基金已连续六十个工作日出现基金资产净值低于5000 万元的情形,触发基金合同中约定的本基金终止条款,为保护基金份额持有人利益,根据基金合同约定,本基金管理人对本基金进行基金财产清算。自2018年11月30日起,本基金进入清算程序,进入清算程序后将不再开放办理申购、赎回业务。基金管理人按照本基金基金合同的约定,组织成立基金财产清算小组履行基金财产清算程序,并将及时公告清算结果。截止本报告期末,本基金尚处于清算程序之中。详情请查阅本基金管理人于2018年11月23日发布的《交银施罗德基金管理有限公司关于交银施罗德领先回报灵活配置混合型证券投资基金基金合同触发终止情形及进入基金财产清算程序的公告》以及2018年11月27日发布的《交银施罗德基金管理有限公司关于交银施罗德领先回报灵活配置混合型证券投资基金基金合同触发终止情形及进入基金财产清算程序的提示性公告》。

§10 备查文件目录

10.1备查文件目录

1、中国证监会准予交银施罗德领先回报灵活配置混合型证券投资基金募集注册的文件;
2、《交银施罗德领先回报灵活配置混合型证券投资基金基金合同》;
3、《交银施罗德领先回报灵活配置混合型证券投资基金招募说明书》;
4、《交银施罗德领先回报灵活配置混合型证券投资基金托管协议》;
5、关于申请募集注册交银施罗德领先回报灵活配置混合型证券投资基金的法律意见书;
6、基金管理人业务资格批件、营业执照;
7、基金托管人业务资格批件、营业执照;
8、报告期内交银施罗德领先回报灵活配置混合型证券投资基金在指定报刊上各项公告的原稿。

10.2存放地点

备查文件存放于基金管理人的办公场所。

10.3查阅方式

投资者可在办公时间内至基金管理人的办公场所免费查阅备查文件,或者登录基金管理人的网站(www.fund001.com)查阅。在支付工本费后,投资者可在合理时间内取得上述文件的复制件或复印件。

投资者对本报告书如有疑问,可咨询本基金管理人交银施罗德基金管理有限公司。本公司客户服务中心电话:400-700-5000(免长途话费),021-61055000,电子邮件:services@jysld.com。

交银施罗德经济新动力混合型证券投资基金

2018年第四季度报告

基金管理人:交银施罗德基金管理有限公司
基金托管人:中国建设银行股份有限公司
报告送出日期:二〇一九年一月二十一日

§1 重要提示

基金管理人的董事会及董事保证本报告所载资料不存在虚假记载、误导性陈述或重大遗漏,并对其内容的真实性、准确性和完整性承担个别及连带责任。

基金托管人中国建设银行股份有限公司根据本基金合同规定,于2019年1月18日复核了本报告中的财务指标、净值表现和投资组合报告等内容,保证复核内容不存在虚假记载、误导性陈述或者重大遗漏。

基金管理人承诺以诚实信用、勤勉尽责的原则管理和运用基金资产,但不保证基金一定盈利。

基金的过往业绩并不代表其未来表现。投资有风险,投资者在作出投资决策前应仔细阅读本基金的招募说明书。

本报告中财务资料未经审计。

本报告期自2018年10月1日起至12月31日止。

§2 基金产品概况

基金简称	交银经济新动力混合
基金主代码	519778
交易代码	519778
基金运作方式	契约型开放式
基金合同生效日	2016年10月20日
报告期末基金份额总额	119,801,450.91份
投资目标	本基金通过深度优选在经济新常态下受益于发展新动力的优质企业,分享因中国经济改革、创新和升级发展所带来的投资新机会,力争为基金份额持有人获得超越业绩比较基准的收益。
投资策略	本基金充分发挥基金管理人的研究优势,在分析和判断宏观经济周期和金融市场运行趋势的基础上,自上而下调整基金大类资产配置和股票行业配置策略,确定债券组合久期和债券类别配置;在严谨深入的股票和债券研究分析基础上,自下而上精选个券。其中,本基金所指的经济新动力是指改革动力、创新动力、升级动力,以及相关传统产业中的反转动力。本基金股票投资重点关注与经济新动力息息相关的优质企业,分享当前因中国经济改革、创新和升级发展所带来的投资新机会。
业绩比较基准	沪深300指数收益率×60%+中证综合债券指数收益率×40%
风险收益特征	本基金是一只混合型基金,其风险和预期收益高于债券型基金和货币市场基金,低于股票型基金。属于承担较高风险、预期收益较高的证券投资基金品种。
基金管理人	交银施罗德基金管理有限公司
基金托管人	中国建设银行股份有限公司

§3 主要财务指标和基金净值表现

3.1 主要财务指标

单位:人民币元

主要财务指标	报告期(2018年10月1日-2018年12月31日)
1.本期已实现收益	1,436,886.37
2.本期利润	-3,491,422.44
3.加权平均基金份额本期利润	-0.0291
4.期末基金资产净值	118,363,077.66
5.期末基金份额净值	0.9880

注:1、上述基金业绩指标不包括持有人认购或交易基金的各项费用,计入费用后的实际收益水平要低于所列数字;

2、本期已实现收益指基金本期利息收入、投资收益、其他收入(不含公允价值变动收益)扣除相关费用后的余额,本期利润为本期已实现收益加上本期公允价值变动收益。

3.2 基金净值表现

3.2.1 本报告期基金份额净值增长率及其与同期业绩比较基准收益率的比较

阶段	净值增长率①	净值增长率标准差②	业绩比较基准收益率③	业绩比较基准收益率标准差④	①-③	②-④
过去三个月	-2.88%	1.42%	-6.54%	0.98%	3.66%	0.44%

3.2.2自基金合同生效以来基金份额累计净值增长率变动及其与同期业绩比较基准收益率变动的比较

交银施罗德经济新动力混合型证券投资基金
份额累计净值增长率与业绩比较基准收益率历史走势对比图
(2016年10月20日至2018年12月31日)

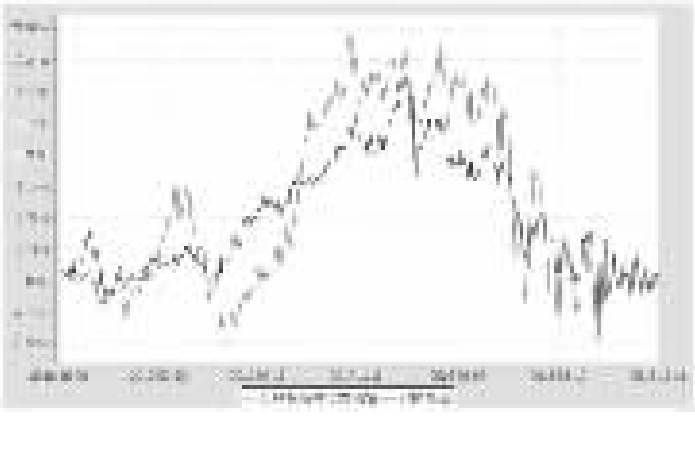

注:本基金建仓期为自基金合同生效日起的6个月。截至建仓期结束,本基金各项资产配置比例符合基金合同及招募说明书有关投资比例的约定。

§4 管理人报告

4.1 基金经理(或基金经理小组)简介

姓名	职务	任本基金的基金经理期限		证券从业年限	说明
		任职日期	离任日期		
郭斐	交银成长30混合、交银经济新动力混合的基金经理	2018-06-02	-	9年	郭斐先生,复旦大学经济学本科。2009年8月至2014年3月于高盛(亚洲)有限责任公司、高华证券公司任职。2014年加入交银施罗德基金管理有限公司,历任行业分析师、基金经理助理。

注:基金经理(或基金经理小组)期后变动(如有)敬请关注基金管理人发布的相关公告。

4.2 管理人对报告期内本基金运作遵规守信情况的说明

在报告期内,本基金管理人严格遵循了《中华人民共和国证券投资基金法》、基金合同和其他相关法律法规的规定,并本着诚实信用、勤勉尽责的原则管理和运用基金资产,基金投资管理符合有关法律法规和基金合同的规定,为基金持有人谋求最大利益。

4.3 公平交易专项说明

4.3.1 公平交易制度的执行情况

本公司制定了严格的投资控制制度和公平交易监控制度来保证旗下基金运作的公平,旗下所管理的所有资产组合,包括证券投资基金和特定客户资产管理专户均严格遵循制度进行公平交易。

公司建立资源共享的投资研究信息平台,确保各投资组合在获得投资信息、投资建议和实施投资决策方面享有公平的机会。公司在交易执行环节实行集中交易制度,建立公平的交易分配制度。对于交易所公开竞价交易,遵循“时间优先、价格优先、比例分配”的原则,全部通过交易系统进行比例分配;对于非集中竞价交易、以公司名义进行的场外交易,遵循“价格优先、比例分配”的原则按事前独立确定的投资方案对交易结果进行分配。

公司中央交易室和风险管理部进行日常投资交易行为监控,风险管理部负责对各账户公平交易进行事后分析,于每季度和每年度分别对公司管理的不同投资组合的整体收益率差异、分投资类别的收益率差异以及不同时间窗口同向交易的交易价差进行分析,通过分析评估和信息披露来加强对公平交易过程和结果的监督。

报告期内本公司严格执行公平交易制度,公平对待旗下各投资组合,未发现任何违反公平交易的行为。

4.3.2 异常交易行为的专项说明

本基金于本报告期内不存在异常交易行为。本报告期内,本公司管理的所有投资组合参与的交易所公开竞价同日反向交易成交较少的单边交易量没有超过该证券当日总成交量5%的情形,本基金与本公司管理的其他投资组合在不同时间窗下(如日内、3日内、5日内)同向交易的交易价差未出现异常。

4.4 报告期内基金的投资策略和运作分析

2018年四季度,A股市场在震荡向下的同时波动率放大。国内经济基本面呈现持续向下的趋势,叠加中美贸易摩擦、华为事件等的波澜起伏,在海外美股整体筑顶向下的大背景下,使得市场愈发悲观。

报告期内,本基金维持中性偏低的仓位,重点配置了新能源汽车、5G、创新硬件、先进制造、医药等领域的成长股及以地产为代表的逆周期蓝筹品种。

展望2019年一季度,我们认为市场可能将继续弱势磨底。在市场对中美摩擦以及经济下行压力的预期已比较悲观的情况下,即将到来的业绩期将考验市场方面的成色。我们看好一批已经历充分调整、估值具备吸引力的优质成长股将有相对较好的表现。同时,以地产为代表的逆周期蓝筹品种已得到政策方面的确认,仍然具备配置的价值。本基金将持续挖掘行业成长空间广阔、具备核心竞争力的公司,把握合适的配置窗口,力争为投资人获得持续稳定的超额回报。

4.5报告期内基金的业绩表现

本基金(各类)份额净值及业绩表现请见“3.1 主要财务指标” 及“3.2.1本报告期基金份额净值增长率及其与同期业绩比较基准收益率的比较”部分披露。

4.6报告期内基金持有人数或基金资产净值预警说明

本基金本报告期内无需预警说明。

§5 投资组合报告

5.1 报告期末基金资产组合情况

序号	项目	金额(元)	占基金总资产的比例(%)
1	权益投资	67,455,182.29	55.80
	其中:股票	67,455,182.29	55.80
2	基金投资	-	-
3	固定收益投资	-	-
	其中:债券	-	-
	资产支持证券	-	-
4	贵金属投资	-	-
5	金融衍生品投资	-	-
6	买入返售金融资产	-	-
	其中:买断式回购的买入返售金融资产	-	-
7	银行存款和结算备付金合计	52,537,319.18	43.46
8	其他各项资产	887,558.46	0.73
9	合计	120,880,059.93	100.00

5.2 报告期末按行业分类的股票投资组合

5.2.1报告期末按行业分类的境内股票投资组合

代码	行业类别	公允价值(元)	占基金资产净值比例(%)
A	农、林、牧、渔业	-	-
B	采矿业	4,095,235.80	3.46
C	制造业	38,974,242.36	32.93
D	电力、热力、燃气及水生产和供应业	-	-
E	建筑业	-	-
F	批发和零售业	-	-
G	交通运输、仓储和邮政业	3,375,909.30	2.85
H	住宿和餐饮业	-	-
I	信息传输、软件和信息技术服务业	3,407,854.83	2.88
J	金融业	-	-
K	房地产业	15,381,750.00	13.00
L	租赁和商务服务业	-	-
M	科学研究和技术服务业	1,223,320.00	1.03
N	水利、环境和公共设施管理业	-	-
O	居民服务、修理和其他服务业	-	-
P	教育	-	-
Q	卫生和社会工作	996,870.00	0.84
R	文化、体育和娱乐业	-	-
S	综合	-	-
	合计	67,455,182.29	56.99

5.2.2报告期末按行业分类的港股通投资股票投资组合

本基金本报告期末未持有通过港股通投资的股票。

5.3 报告期末按公允价值占基金资产净值比例大小排序的前十名股票投资明细

序号	股票代码	股票名称	数量(股)	公允价值(元)	占基金资产净值比例(%)
1	300014	亿纬锂能	550,675	8,656,611.00	7.31
2	603160	汇顶科技	88,176	6,939,451.20	5.86
3	600048	保利地产	587,100	6,921,909.00	5.85
4	601155	新城控股	268,800	6,367,872.00	5.38
5	000661	长春高新	34,802	6,090,350.00	5.15
6	603505	金石资源	332,946	4,095,235.80	3.46
7	603713	密尔克卫	121,830	3,375,909.30	2.85
8	601231	环旭电子	367,467	3,307,203.00	2.79
9	002407	多氟多	285,500	3,129,080.00	2.64
10	300207	欣旺达	265,200	2,278,068.00	1.92

5.4 报告期末按债券品种分类的债券投资组合

本基金本报告期末未持有债券。

5.5 报告期末按公允价值占基金资产净值比例大小排序的前五名债券投资明细

本基金本报告期末未持有债券。

5.6 报告期末按公允价值占基金资产净值比例大小排序的前十名资产支持证券投资明细

本基金本报告期末未持有资产支持证券。

5.7报告期末按公允价值占基金资产净值比例大小排序的前五名贵金属投资明细

本基金本报告期末未持有贵金属。

5.8报告期末按公允价值占基金资产净值比例大小排序的前五名权证投资明细

本基金本报告期末未持有权证。

5.9报告期末本基金投资的股指期货交易情况说明

本基金本报告期末未持有股指期货。

5.10报告期末本基金投资的国债期货交易情况说明

本基金本报告期末未持有国债期货。

5.11投资组合报告附注

5.11.1报告期内本基金投资的前十名证券的发行主体未被监管部门立案调查,在本报告编制日前一年内本基金投资的前十名证券的发行主体未受到公开谴责和处罚。

5.11.2本基金投资的前十名股票中,没有超出基金合同规定的备选股票库之外的股票。

5.11.3其他资产构成

序号	名称	金额(元)
1	存出保证金	88,458.91
2	应收证券清算款	591,844.37
3	应收股利	-
4	应收利息	11,383.06
5	应收申购款	195,872.12
6	其他应收款	-
7	待摊费用	-
8	其他	-
9	合计	887,558.46

5.11.4报告期末持有的处于转股期的可转换债券明细

本基金本报告期末未持有处于转股期的可转换债券。

5.11.5报告期末前十名股票中存在流通受限情况的说明

本基金本报告期末前十名股票中不存在流通受限情况。

5.11.6投资组合报告附注的其他文字描述部分

由于四舍五入的原因,分项之和与合计项之间可能存在尾差。

§6 基金中基金

6.1 报告期末按公允价值占基金资产净值比例大小排序的前十名基金投资明细

本基金本报告期末未持有基金。

6.2 当期交易及持有基金产生的费用

本基金本报告期内未交易或持有基金。

6.3 本报告期持有的基金发生的重大影响事件

无。

§7 开放式基金份额变动

单位:份

报告期期初基金份额总额	120,324,488.07
本报告期期间基金总申购份额	4,187,030.41
减:本报告期期间基金总赎回份额	4,710,067.57
本报告期期间基金拆分变动份额(份额减少以“-”填列)	-
报告期期末基金份额总额	119,801,450.91

注:1、如果本报告期间发生转换入、份额类别调整、红利再投业务,则总申购份额中包含该业务;

2、如果本报告期间发生转换出、份额类别调整业务,则总赎回份额中包含该业务。

§8 基金管理人运用固有资金投资本基金情况

8.1 基金管理人持有本基金份额变动情况

本报告期内未发生基金管理人运用固有资金投资本基金的情况。

8.2基金管理人运用固有资金投资本基金交易明细

本基金管理人本报告期内未进行本基金的申购、赎回、红利再投等。

§9 备查文件目录

9.1备查文件目录

1、中国证监会准予交银施罗德经济新动力混合型证券投资基金募集注册的文件;
2、《交银施罗德经济新动力混合型证券投资基金基金合同》;
3、《交银施罗德经济新动力混合型证券投资基金招募说明书》;
4、《交银施罗德经济新动力混合型证券投资基金托管协议》;
5、关于申请募集注册交银施罗德经济新动力混合型证券投资基金的法律意见书;
6、基金管理人业务资格批件、营业执照;
7、基金托管人业务资格批件、营业执照;
8、报告期内交银施罗德经济新动力混合型证券投资基金在指定报刊上各项公告的原稿。

9.2存放地点

备查文件存放于基金管理人的办公场所。

9.3查阅方式

投资者可在办公时间内至基金管理人的办公场所免费查阅备查文件,或者登录基金管理人的网站(www.fund001.com)查阅。在支付工本费后,投资者可在合理时间内取得上述文件的复制件或复印件。

投资者对本报告书如有疑问,可咨询本基金管理人交银施罗德基金管理有限公司。本公司客户服务中心电话:400-700-5000(免长途话费),021-61055000,电子邮件:services@jysld.com。