交银施罗德丰享收益债券型证券投资基金

2018年第四季度报告

基金管理人:交银施罗德基金管理有限公司
基金托管人:中信银行股份有限公司
报告送出日期:二〇一九年一月二十一日

§1 重要提示

基金管理人的董事会及董事保证本报告所载资料不存在虚假记载、误导性陈述或重大遗漏,并对其内容的真实性、准确性和完整性承担个别及连带责任。

基金托管人中信银行股份有限公司根据本基金合同规定,于2019年1月18日复核了本报告中的财务指标、净值表现和投资组合报告等内容,保证复核内容不存在虚假记载、误导性陈述或者重大遗漏。

基金管理人承诺以诚实信用、勤勉尽责的原则管理和运用基金资产,但不保证基金一定盈利。

基金的过往业绩并不代表其未来表现。投资有风险,投资者在作出投资决策前应仔细阅读本基金的招募说明书。

本报告中财务资料未经审计。

本报告期自2018年10月1日起至12月31日止。

§2 基金产品概况

基金简称	交银丰享收益债券
基金主代码	519748
基金运作方式	契约型,本基金在基金合同生效之日起两年(含两年)的期间内封闭式运作(按照基金合同的约定提前转换基金运作方式的除外),封闭期结束后转为开放式运作
基金合同生效日	2015年1月19日
报告期末基金份额总额	26,783,125.54份
投资目标	在严格控制风险和追求资产稳健增值的基础上,力求获得高于业绩基准的投资收益。
投资策略	封闭期内投资策略:本基金充分发挥基金管理人的研究优势,融合规范化的基本面研究和严谨的信用分析,在分析和判断宏观经济运行状况和金融市场运行趋势的基础上,充分利用封闭式运作优势,以买入持有和杠杆套息等为基本投资策略,获取稳定收益;同时,本基金将严格控制信用风险,在严谨深入的信用分析基础上,综合考量信用债券的信用评级,以及各类债券的流动性、供求关系和收益率水平等,自下而上精选个券。 开放期内投资策略:本基金充分发挥基金管理人的研究优势,融合规范化的基本面研究和严谨的信用分析,在分析和判断宏观经济运行状况和金融市场运行趋势的基础上,动态调整大类金融资产比例,自上而下决定类属资产配置和债券组合久期,期限结构;在严谨深入的信用分析基础上,综合考量信用债券的信用评级,以及各类债券的流动性、供求关系和收益率水平等,自下而上精选个券。
业绩比较基准	封闭期内业绩比较基准:两年期银行定期存款税后收益率 开放期内业绩比较基准:中债综合全价指数
风险收益特征	本基金是一只债券型基金,其风险与预期收益高于货币市场基金,低于混合型基金和股票型基金,属于证券投资基金中中等风险的品种。
基金管理人	交银施罗德基金管理有限公司
基金托管人	中信银行股份有限公司

下属两级基金的基金简称	交银丰享收益债券A	交银丰享收益债券C
下属两级基金的交易代码	519746	519748
报告期末下属两级基金的份额总额	13,733,982.68份	13,049,142.86份

注:本基金自2017年1月20日起转为开放式运作。

§3 主要财务指标和基金净值表现

3.1 主要财务指标

单位:人民币元

主要财务指标	报告期(2018年10月1日-2018年12月31日)	
	交银丰享收益债券A	交银丰享收益债券C
1.本期已实现收益	883,577.11	322,156.57
2.本期利润	505,826.10	133,317.99
3.加权平均基金份额本期利润	0.0237	0.0100
4.期末基金资产净值	27,682,006.47	13,722,566.24
5.期末基金份额净值	2.016	1.052

注:1、上述基金业绩指标不包括持有人认购或交易基金的各项费用,计入费用后的实际收益水平要低于所列数字;

2、本期已实现收益指基金本期利息收入、投资收益、其他收入(不含公允价值变动收益)扣除相关费用后的余额,本期利润为本期已实现收益加上本期公允价值变动收益。

3.2 基金净值表现

3.2.1本报告期基金份额净值增长率及其与同期业绩比较基准收益率的比较

1、交银丰享收益债券A:

阶段	净值增长率①	净值增长率标准差②	业绩比较基准收益率③	业绩比较基准收益率标准差④	①-③	②-④
过去三个月	1.06%	0.04%	1.99%	0.05%	-0.94%	-0.01%

注:本基金自2017年1月20日起转为开放式运作,本基金的业绩比较基准由"两年期银行定期存款税后收益率"变更为"中债综合全价指数",3.2.2同。

2、交银丰享收益债券C:

阶段	净值增长率①	净值增长率标准差②	业绩比较基准收益率③	业绩比较基准收益率标准差④	①-③	②-④
过去三个月	0.96%	0.05%	1.99%	0.05%	-1.03%	0.00%

注:本基金自2017年1月20日起转为开放式运作,本基金的业绩比较基准由"两年期银行定期存款税后收益率"变更为"中债综合全价指数",3.2.2同。

3.2.2 自基金合同生效以来基金份额累计净值增长率变动及其与同期业绩比较基准收益率变动的比较

交银施罗德丰享收益债券型证券投资基金

份额累计净值增长率与业绩比较基准收益率的历史走势对比图

(2015年1月19日至2018年12月31日)

1. 交银丰享收益债券A



注:本基金自2017年1月20日起,开始销售A类份额,投资者提交的申购申请于2017年1月25日被确认并将有效份额登记在册。图示日期为2017年1月25日至2018年12月31日。

2. 交银丰享收益债券C



注:图示日期为2015年1月19日至2018年12月31日。本基金建仓期为自基金合同生效日起的6个月。截至建仓期结束,本基金各项资产配置比例符合基金合同及招募说明书有关投资比例的约定。

§4 管理人报告

4.1 基金经理(或基金经理小组)简介

姓名	职务	任本基金的基金经理期限		证券从业年限	说明
		任职日期	离任日期		
黄莹洁	交银货币、交银理财21天债券、交银现金宝货币、交银丰享收益债券、交银裕通纯债债券、交银活期通货币、交银天利宝货币、交银稳健纯债债券、交银天鑫宝货币、交银天益宝货币、交银纯债收益债券的基金经理	2015-07-25	-	10年	黄莹洁女士,香港大学工商管理硕士、北京大学经济学、管理学双学士。历任中海基金管理有限公司交易员。2012年加入交银施罗德基金管理有限公司,历任中央交易室交易员。2015年7月25日至2018年3月18日担任交银施罗德丰泽收益债券型证券投资基金的基金经理。

注:基金经理(或基金经理小组)期后变动(如有)敬请关注基金管理人发布的相关公告。

4.2管理人对报告期内本基金运作遵规守信情况的说明

在报告期内,本基金管理人严格遵循了《中华人民共和国证券投资基金法》、基金合同和其他相关法律法规的规定,并本着诚实信用、勤勉尽责的原则管理和运用基金资产,基金投资管理符合有关法律法规和基金合同的规定,为基金持有人谋求最大利益。

4.3 公平交易专项说明

4.3.1公平交易制度的执行情况

本公司制定了严格的投资控制制度和公平交易监控制度来保证旗下基金运作的公平,旗下所管理的所有资产组合,包括证券投资基金和特定客户资产管理专户均严格遵循制度进行公平交易。

公司建立资源共享的投资研究信息平台,确保各投资组合在获得投资信息、投资建议和实施投资决策方面享有公平的机会。公司在交易执行环节实行集中交易制度,建立公平的交易分配制度。对于交易所公开竞价交易,遵循"时间优先、价格优先、比例分配"的原则,全部通过交易系统进行比例分配;对于非集中竞价交易,以公司名义进行的场外交易,遵循"价格优先、比例分配"的原则按事前独立确定的投资方案对交易结果进行分配。

公司中央交易室和风险管理部进行日常投资交易行为监控,风险管理部负责对各账户公平交易进行事后分析,于每季度和每年度分别对公司管理的不同投资组合的整体收益率差异、分投资类别的收益率差异以及不同时间窗口同向交易的交易价差进行分析,通过分析评估和信息披露来加强对公平交易过程和结果的监督。

报告期内本公司严格执行公平交易制度,公平对待旗下各投资组合,未发现任何违反公平交易的行为。

4.3.2异常交易行为的专项说明

本基金于本报告期内不存在异常交易行为。本报告期内,本公司管理的所有投资组合参与的交易所公开竞价同日反向交易成交较少的单边交易量没有超过该证券当日总成交量5%的情形,本基金与本公司管理的其他投资组合在不同时间窗下(如日内、3日内、5日内)同向交易的交易价差未出现异常。

4.4报告期内基金的投资策略和运作分析

本报告期内,随着经济持续下行的预期被证实,以及国内外风险资产大幅回落,债券市场走出了牛市第二阶段行情。具体看来,在通胀方面,国内猪肉和国际原油价格的下行中,前期市场担忧的"滞胀"风险减轻,为债券收益率下行打开空间。虽然中美贸易战的负面影响在G20之后有所缓解,但中美在有限时间内达成协议的不确定性仍然较高,并且贸易数据在"抢出口"的效果减弱后初现疲态,十一月的进出口增长分别跌落至3.00%和5.40%,出口对于经济的拉动减弱。全球货币政策方面,美联储在市场宽松预期下维持十二月的加息操作,同时顺应市场对2019年的前瞻性指引给出较为宽松的表态。本报告期内,十年期国债收益率从3.61%水平下行至3.22%。国内货币政策方面,央行对流动性定调为合理充裕,短端利率维持低位,银行间七天质押式回购利率除年底前最后一周因时点性原因有所波动外,基本维持在3.00%以下水平。

基金操作方面,由于组合规模较小,投资信用债受到一定的限制,所以组合以投资中短久期的利率债为主。

展望2019年一季度,虽然政治局会议进一步加强稳增长政策的力度,但是无论是资金供给端还是需求端都限制了信贷社融的大幅扩大,预计从政策实施到经济企稳仍有较长的时滞,债券市场行情或将延续。综合考虑资金量和央行表态,我们预期春节前后流动性将保持相对稳定。

我们将密切关注低评级信用债风险的演化、中美贸易战推进以及境内外货币政策变化等因素对市场的影响。在保持组合流动性的前提下积极关注交易窗口,把握适度久期,努力为持有人创造稳健的收益。

4.5报告期内基金的业绩表现

本基金(各类)份额净值及业绩表现请见"3.1 主要财务指标"及"3.2.1本报告期基金份额净值增长率及其与同期业绩比较基准收益率的比较"部分披露。

4.6报告期内基金持有人数或基金资产净值预警说明

本基金本报告期内连续二十个工作日以上出现基金资产净值低于5000万元的情形,截至本报告期末,本基金基金资产净值仍低于5000万元。

§5 投资组合报告

5.1 报告期末基金资产组合情况

序号	项目	金额(元)	占基金总资产的比例(%)
1	权益投资	-	-
	其中:股票	-	-
2	基金投资	-	-
3	固定收益投资	40,128,000.00	96.51
	其中:债券	40,128,000.00	96.51
	资产支持证券	-	-
4	贵金属投资	-	-
5	金融衍生品投资	-	-
6	买入返售金融资产	-	-
	其中:买断式回购的买入返售金融资产	-	-
7	银行存款和结算备付金合计	777,476.45	1.87
8	其他各项资产	673,540.28	1.62
9	合计	41,579,016.73	100.00

5.2 报告期末按行业分类的股票投资组合

5.2.1报告期末按公允价值占基金资产净值比例大小排序的前十名股票投资组合

本基金本报告期末未持有股票。

5.2.2报告期末按行业分类的港股通投资股票投资组合

本基金本报告期末未持有通过港股通投资股票投资组合

5.3 报告期末按公允价值占基金资产净值比例大小排序的前十名股票投资明细

本基金本报告期末未持有股票。

5.4 报告期末按债券品种分类的债券投资组合

序号	债券品种	公允价值(元)	占基金资产净值比例(%)
1	国家债券	-	-
2	央行票据	-	-
3	金融债券	40,128,000.00	96.92
	其中:政策性金融债	40,128,000.00	96.92
4	企业债券	-	-
5	企业短期融资券	-	-
6	中期票据	-	-
7	可转债(可交换债)	-	-
8	同业存单	-	-
9	其他	-	-
10	合计	40,128,000.00	96.92

5.5 报告期末按公允价值占基金资产净值比例大小排序的前五名债券投资明细

序号	债券代码	债券名称	数量(张)	公允价值(元)	占基金资产净值比例(%)
1	180209	18国开09	400,000	40,128,000.00	96.92

5.6 报告期末按公允价值占基金资产净值比例大小排序的前十名资产支持证券投资明细

本基金本报告期末未持有资产支持证券。

5.7 报告期末按公允价值占基金资产净值比例大小排序的前五名贵金属投资明细

本基金本报告期末未持有贵金属。

5.8 报告期末按公允价值占基金资产净值比例大小排序的前五名权证投资明细

本基金本报告期末未持有权证。

5.9 报告期末本基金投资的股指期货交易情况说明

本基金本报告期末未持有股指期货。

5.10报告期末本基金投资的国债期货交易情况说明

本基金本报告期末未持有国债期货。

5.11投资组合报告附注

5.11.1报告期内本基金投资的前十名证券的发行主体未被监管部门立案调查,在本报告编制日前一年内本基金投资的前十名证券的发行主体未受到公开谴责和处罚。

5.11.2本基金投资的前十名股票中,没有超出基金合同规定的备选股票库之外的股票。

5.11.3其他资产构成

序号	名称	金额(元)
1	存出保证金	6,546.48
2	应收证券清算款	-
3	应收股利	-
4	应收利息	636,888.86
5	应收申购款	30,104.94
6	其他应收款	-
7	待摊费用	-
8	其他	-
9	合计	673,540.28

5.11.4报告期末持有的处于转股期的可转换债券明细

本基金本报告期末未持有处于转股期的可转换债券。

5.11.5报告期末前十名股票中存在流通受限情况的说明

本基金本报告期末前十名股票中不存在流通受限情况。

5.11.6投资组合报告附注的其他文字描述部分

由于四舍五入的原因,分项之和与合计项之间可能存在尾差。

§6 基金中基金

6.1 报告期末按公允价值占基金资产净值比例大小排序的前十名基金投资明细

本基金本报告期末未持有基金。

6.2 当期交易及持有基金产生的费用

本基金本报告期内未交易或持有基金。

6.3 本报告期持有的基金发生的重大影响事件

无。

§7 开放式基金份额变动

单位:份

项目	交银丰享收益债券A	交银丰享收益债券C
报告期期初基金份额总额	117,377,087.14	15,354,155.16
本报告期期间基金总申购份额	1,256,419.35	54,488.16
减:本报告期期间基金总赎回份额	104,898,523.81	2,359,500.46
本报告期期间基金拆分变动份额(份额减少以"-"填列)	-	-
报告期期末基金份额总额	13,733,982.68	13,049,142.86

注:1、如果本报告期间发生转换入、红利再投业务,则总申购份额中包含该业务;

2、如果本报告期间发生转换出业务,则总赎回份额中包含该业务。

§8 基金管理人运用固有资金投资本基金情况

8.1 基金管理人持有本基金份额变动情况

本报告期内未发生基金管理人运用固有资金投资本基金的情况。

8.2 基金管理人运用固有资金投资本基金交易明细

本基金管理人本报告期内未进行本基金的申购、赎回、红利再投等。

§9 影响投资者决策的其他重要信息

9.1 报告期内单一投资者持有基金份额比例达到或超过20%的情况

投资者类别	报告期内持有基金份额变化情况					报告期末持有基金情况	
	序号	持有基金份额比例达到或者超过20%的时间区间	期初份额	申购份额	赎回份额	持有份额	份额占比
机构	1	2018/10/1-2018/12/31	101,549,639.99	-	101,549,639.99	-	-
产品特有风险							
本基金本报告期内出现单一投资者持有基金份额比例超过基金总份额20%的情况。如该类投资者集中赎回,可能会对本基金带来流动性冲击,从而影响基金的投资运作和收益水平。基金管理人将加强流动性管理,防范相关风险,保护持有人利益。							

§10 备查文件目录

10.1备查文件目录

1、中国证监会准予交银施罗德丰享收益债券型证券投资基金募集注册的文件;

2、《交银施罗德丰享收益债券型证券投资基金基金合同》;

3、《交银施罗德丰享收益债券型证券投资基金招募说明书》;

4、《交银施罗德丰享收益债券型证券投资基金托管协议》;

5、基金管理人业务资格批件、营业执照;

6、基金托管人业务资格批件、营业执照;

7、关于申请募集注册交银施罗德丰享收益债券型证券投资基金的法律意见书;

8、报告期内交银施罗德丰享收益债券型证券投资基金在指定报刊上各项公告的原稿。

10.2存放地点

备查文件存放于基金管理人的办公场所。

10.3查阅方式

投资者可在办公时间内至基金管理人的办公场所免费查阅备查文件,或者登录基金管理人的网站(www.fund001.com)查阅。在支付工本费后,投资者可在合理时间内取得上述文件的复制件或复印件。

投资者对本报告书如有疑问,可咨询本基金管理人交银施罗德基金管理有限公司。本公司客户服务中心电话:400-700-5000(免长途话费),021-61055000,电子邮件:services@jysld.com。

交银施罗德国企改革灵活配置混合型证券投资基金

2018年第四季度报告

基金管理人:交银施罗德基金管理有限公司
基金托管人:中国农业银行股份有限公司
报告送出日期:二〇一九年一月二十一日

§1 重要提示

基金管理人的董事会及董事保证本报告所载资料不存在虚假记载、误导性陈述或重大遗漏,并对其内容的真实性、准确性和完整性承担个别及连带责任。

基金托管人中国农业银行股份有限公司根据本基金合同规定,于2019年1月18日复核了本报告中的财务指标、净值表现和投资组合报告等内容,保证复核内容不存在虚假记载、误导性陈述或者重大遗漏。

基金管理人承诺以诚实信用、勤勉尽责的原则管理和运用基金资产,但不保证基金一定盈利。

基金的过往业绩并不代表其未来表现。投资有风险,投资者在作出投资决策前应仔细阅读本基金的招募说明书。

本报告中财务资料未经审计。

本报告期自2018年10月1日起至12月31日止。

§2 基金产品概况

基金简称	交银国企改革灵活配置混合
基金主代码	519756
交易代码	519756
基金运作方式	契约型开放式
基金合同生效日	2015年6月10日
报告期末基金份额总额	604,778,941.70份
投资目标	本基金主要投资受益于国企改革红利的上市公司股票,通过积极主动的投资管理,在合理控制投资风险的基础上,力争实现基金资产的长期稳定增值。
投资策略	本基金充分发挥基金管理人的研究优势,在分析和判断宏观经济周期和金融市场运行趋势的基础上,自上而下调整基金大类资产配置比例和股票行业配置比例,确定债券组合久期和债券类别配置;在严谨深入的股票和债券研究分析基础上,自下而上精选股票和债券;在保持总体风险水平和对稳定的基础上,力争获取投资组合的较高回报。
业绩比较基准	60%×沪深300指数+40%×中证综合债券指数
风险收益特征	本基金是一只混合型基金,其风险和预期收益高于债券型基金和货币市场基金,低于股票型基金。属于承担较高风险、预期收益较高的证券投资基金品种。
基金管理人	交银施罗德基金管理有限公司
基金托管人	中国农业银行股份有限公司

§3 主要财务指标和基金净值表现

3.1 主要财务指标

单位:人民币元

主要财务指标	报告期(2018年10月1日-2018年12月31日)
1.本期已实现收益	-27,468,759.22
2.本期利润	-55,462,830.85
3.加权平均基金份额本期利润	-0.0914
4.期末基金资产净值	490,231,479.04
5.期末基金份额净值	0.811

注:1、上述基金业绩指标不包括持有人认购或交易基金的各项费用,计入费用后的实际收益水平要低于所列数字;

2、本期已实现收益指基金本期利息收入、投资收益、其他收入(不含公允价值变动收益)扣除相关费用后的余额,本期利润为本期已实现收益加上本期公允价值变动收益。

3.2 基金净值表现

3.2.1 本报告期基金份额净值增长率及其与同期业绩比较基准收益率的比较

阶段	净值增长率①	净值增长率标准差②	业绩比较基准收益率③	业绩比较基准收益率标准差④	①-③	②-④
过去三个月	-10.09%	1.54%	-6.54%	0.98%	-3.55%	0.56%

注:本基金业绩比较基准自2015年10月1日起,由"60%×沪深300指数+40%×中信标普全债指数"变更为"60%×沪深300指数+40%×中证综合债券指数",3.2.2同。详情见本基金管理人于2015年9月28日发布的《交银施罗德基金管理有限公司关于旗下部分基金业绩比较基准变更并修改基金合同相关内容的公告》。

3.2.2自基金合同生效以来基金份额累计净值增长率变动及其与同期业绩比较基准收益率变动的比较

交银施罗德国企改革灵活配置混合型证券投资基金

份额累计净值增长率与业绩比较基准收益率历史走势对比图

(2015年6月10日至2018年12月31日)



注:本基金建仓期为自基金合同生效日起的6个月。截至建仓期结束,本基金各项资产配置比例符合基金合同及招募说明书有关投资比例的约定。

§4 管理人报告

4.1 基金经理(或基金经理小组)简介

姓名	职务	任本基金的基金经理期限		证券从业年限	说明
		任职日期	离任日期		
沈楠	交银主题优选混合、交银国企改革灵活配置混合的基金经理	2015-06-10	-	9年	沈楠先生,复旦大学硕士。历任长江证券高级分析师,2011年加入交银施罗德基金管理有限公司,历任行业分析师、基金经理助理。

注:基金经理(或基金经理小组)期后变动(如有)敬请关注基金管理人发布的相关公告。

4.2 管理人对报告期内本基金运作遵规守信情况的说明

在报告期内,本基金管理人严格遵循了《中华人民共和国证券投资基金法》、基金合同和其他相关法律法规的规定,并本着诚实信用、勤勉尽责的原则管理和运用基金资产,基金投资管理符合有关法律法规和基金合同的规定,为基金持有人谋求最大利益。

4.3 公平交易专项说明

4.3.1 公平交易制度的执行情况

本公司制定了严格的投资控制制度和公平交易监控制度来保证旗下基金运作的公平,旗下所管理的所有资产组合,包括证券投资基金和特定客户资产管理专户均严格遵循制度进行公平交易。

公司建立资源共享的投资研究信息平台,确保各投资组合在获得投资信息、投资建议和实施投资决策方面享有公平的机会。公司在交易执行环节实行集中交易制度,建立公平的交易分配制度。对于交易所公开竞价交易,遵循"时间优先、价格优先、比例分配"的原则,全部通过交易系统进行比例分配;对于非集中竞价交易,以公司名义进行的场外交易,遵循"价格优先、比例分配"的原则按事前独立确定的投资方案对交易结果进行分配。

公司中央交易室和风险管理部进行日常投资交易行为监控,风险管理部负责对各账户公平交易进行事后分析,于每季度和每年度分别对公司管理的不同投资组合的整体收益率差异、分投资类别的收益率差异以及不同时间窗口同向交易的交易价差进行分析,通过分析评估和信息披露来加强对公平交易过程和结果的监督。

报告期内本公司严格执行公平交易制度,公平对待旗下各投资组合,未发现任何违反公平交易的行为。

4.3.2 异常交易行为的专项说明

本基金于本报告期内不存在异常交易行为。本报告期内,本公司管理的所有投资组合参与的交易所公开竞价同日反向交易成交较少的单边交易量没有超过该证券当日总成交量5%的情形,本基金与本公司管理的其他投资组合在不同时间窗下(如日内、3日内、5日内)同向交易的交易价差未出现异常。

4.4 报告期内基金的投资策略和运作分析

2018年四季度,国内经济总需求进一步减弱,需求放缓体现在投资、消费及外贸出口等各个领域,导致市场对经济下滑产生明显担忧。内部受制于社融增速的放缓,外部则受困于中美贸易战,尽管政府出台了增强基建、鼓励创新、激发民营经济活力、加强改革等多方面举措,但短期政府的边际政策宽松并未对市场预期产生明显扭转,国内股市估值持续压缩。本基金管理人认为市场中期来看可能已经处于相对底部区域,但短期伴随内忧外患仍可能在低位震荡消化。

随着内外环境的复杂化,我们预计国企改革的进程可能放缓,部分领域例如混改试点将进入执行效果落实观察期。一旦外部环境有所改善,则中央将加快推进包括国企改革在内的一系列改革进程,因此我们继续看好该领域的投资机会。

本报告期内本基金重点配置了食品饮料、医药、金融地产以及航空酒店等消费性行业,同时进一步增配了军工、制造国产化等成长性行业以及公用事业等稳定性行业。展望未来半年,我们认为可以继续关注重点区域的改革试点。本产品将结合外部环境的变化,综合判断下一步改革试点的突破口,把握最新政策动向受益的国有企业。

4.5报告期内基金的业绩表现

本基金(各类)份额净值及业绩表现请见"3.1 主要财务指标"及"3.2.1本报告期基金份额净值增长率及其与同期业绩比较基准收益率的比较"部分披露。

4.6报告期内基金持有人数或基金资产净值预警说明

本基金本报告期内无需预警说明。

§5 投资组合报告

5.1 报告期末基金资产组合情况

序号	项目	金额(元)	占基金总资产的比例(%)
1	权益投资	393,665,952.09	80.06
	其中:股票	393,665,952.09	80.06
2	基金投资	-	-
3	固定收益投资	30,003,135.00	6.10
	其中:债券	30,003,135.00	6.10
	资产支持证券	-	-
4	贵金属投资	-	-
5	金融衍生品投资	-	-
6	买入返售金融资产	-	-
	其中:买断式回购的买入返售金融资产	-	-
7	银行存款和结算备付金合计	66,987,307.35	13.62
8	其他各项资产	1,046,517.02	0.21
9	合计	491,702,911.46	100.00

5.2 报告期末按行业分类的股票投资组合

5.2.1报告期末按行业分类的境内股票投资组合

代码	行业类别	公允价值(元)	占基金资产净值比例(%)
A	农、林、牧、渔业	4,579,816.80	0.93
B	采矿业	18,661,324.00	3.81
C	制造业	158,647,287.89	32.36
D	电力、热力、燃气及水生产和供应业	4,563,000.00	0.93
E	建筑业	12,896,983.00	2.63
F	批发和零售业	28,570,972.10	5.83
G	交通运输、仓储和邮政业	42,928,186.20	8.76
H	住宿和餐饮业	12,686,444.40	2.59
I	信息传输、软件和信息技术服务业	10,416,744.96	2.12
J	金融业	48,045,329.32	9.80
K	房地产业	19,015,359.00	3.88
L	租赁和商务服务业	-	-
M	科学研究和技术服务业	2,992,500.00	0.61
N	水利、环境和公共设施管理业	6,341,996.22	1.29
O	居民服务、修理和其他服务业	-	-
P	教育	-	-
Q	卫生和社会工作	-	-
R	文化、体育和娱乐业	23,320,008.20	4.76
S	综合	-	-
	合计	393,665,952.09	80.30

5.2.2报告期末按行业分类的港股通投资股票投资组合

本基金本报告期末未持有通过港股通投资的股票。

5.3 报告期末按公允价值占基金资产净值比例大小排序的前十名股票投资明细

序号	股票代码	股票名称	数量(股)	公允价值(元)	占基金资产净值比例(%)
1	603043	广州酒家	632,267	17,121,790.36	3.49
2	600048	保利地产	1,392,100	16,412,859.00	3.35
3	600029	南方航空	2,414,200	16,030,288.00	3.27
4	601398	工商银行	2,799,900	14,811,471.00	3.02
5	601100	恒立液压	736,347	14,587,034.07	2.98
6	600030	中信证券	907,700	14,532,277.00	2.96
7	600511	国药股份	591,920	13,762,140.00	2.81
8	300413	芒果超媒	366,820	13,576,008.20	2.77
9	600258	首旅酒店	794,890	12,686,444.40	2.59
10	600548	深高速	1,213,040	10,893,099.20	2.22

5.4 报告期末按债券品种分类的债券投资组合

序号	债券品种	公允价值(元)	占基金资产净值比例(%)
1	国家债券	29,820,000.00	6.08
2	央行票据	-	-
3	金融债券	-	-
	其中:政策性金融债	-	-
4	企业债券	-	-
5	企业短期融资券	-	-
6	中期票据	-	-
7	可转债(可交换债)	183,135.00	0.04
8	同业存单	-	-
9	其他	-	-
10	合计	30,003,135.00	6.12

5.5 报告期末按公允价值占基金资产净值比例大小排序的前五名债券投资明细

序号	债券代码	债券名称	数量(张)	公允价值(元)	占基金资产净值比例(%)
1	189963	18钻石国债53	300,000	29,820,000.00	6.08
2	113517	曙光转债	1,740	183,135.00	0.04

5.6 报告期末按公允价值占基金资产净值比例大小排序的前十名资产支持证券投资明细

本基金本报告期末未持有资产支持证券。

5.7报告期末按公允价值占基金资产净值比例大小排序的前五名贵金属投资明细

本基金本报告期末未持有贵金属。

5.8报告期末按公允价值占基金资产净值比例大小排序的前五名权证投资明细

本基金本报告期末未持有权证。

5.9报告期末本基金投资的股指期货交易情况说明

代码	名称	持仓量	合约市值(元)	公允价值变动(元)	风险说明
IH1901	IH1901	10.00	-6,877,800.00	-30,600.00	-
公允价值变动总额合计(元)				-30,600.00	
股指期货投资本期收益(元)				-931,480.00	
股指期货投资本期公允价值变动(元)				-1,815,800.00	

5.10报告期末本基金投资的国债期货交易情况说明

本基金本报告期末未持有国债期货。

5.11投资组合报告附注

5.11.1报告期内本基金投资的前十名证券的发行主体未被监管部门立案调查,在本报告编制日前一年内本基金投资的前十名证券的发行主体未受到公开谴责和处罚。

5.11.2本基金投资的前十名股票中,没有超出基金合同规定的备选股票库之外的股票。

5.11.3其他资产构成

序号	名称	金额(元)
1	存出保证金	942,450.68
2	应收证券清算款	-
3	应收股利	-
4	应收利息	91,031.30
5	应收申购款	13,035.04
6	其他应收款	-
7	待摊费用	-
8	其他	-
9	合计	1,046,517.02

5.11.4报告期末持有的处于转股期的可转换债券明细

本基金本报告期末未持有处于转股期的可转换债券。

5.11.5报告期末前十名股票中存在流通受限情况的说明

序号	股票代码	股票名称	流通受限部分的公允价值(元)	占基金资产净值比例(%)	流通受限情况说明
1	600030	中信证券	14,532,277.00	2.96	重大事项

5.11.6投资组合报告附注的其他文字描述部分

由于四舍五入的原因,分项之和与合计项之间可能存在尾差。

§6 基金中基金

6.1 报告期末按公允价值占基金资产净值比例大小排序的前十名基金投资明细

本基金本报告期末未持有基金。

6.2 当期交易及持有基金产生的费用

本基金本报告期内未交易或持有基金。

6.3 本报告期持有的基金发生的重大影响事件

无。

§7 开放式基金份额变动

单位:份

报告期期初基金份额总额	607,732,548.11
本报告期期间基金总申购份额	7,249,295.29
减:本报告期期间基金总赎回份额	10,202,901.70
本报告期期间基金拆分变动份额(份额减少以"-"填列)	-
报告期期末基金份额总额	604,778,941.70

注:1、如果本报告期间发生转换入、红利再投业务,则总申购份额中包含该业务;

2、如果本报告期间发生转换出业务,则总赎回份额中包含该业务。

§8 基金管理人运用固有资金投资本基金情况

8.1 基金管理人持有本基金份额变动情况

本报告期内未发生基金管理人运用固有资金投资本基金的情况。

8.2 基金管理人运用固有资金投资本基金交易明细

本基金管理人本报告期内未进行本基金的申购、赎回、红利再投等。

§9 影响投资者决策的其他重要信息

9.1 报告期内单一投资者持有基金份额比例达到或超过20%的情况

投资者类别	报告期内持有基金份额变化情况					报告期末持有基金情况	
	序号	持有基金份额比例达到或者超过20%的时间区间	期初份额	申购份额	赎回份额	持有份额	份额占比
机构	1	2018/10/1-2018/12/31	500,044,000.00	-	-	500,044,000.00	72.03%
	2	2018/10/1-2018/12/31	193,609,874.15	-	-	193,609,874.15	27.89%
产品特有风险							
本基金本报告期内出现单一投资者持有基金份额比例超过基金总份额20%的情况。如该类投资者集中赎回,可能会对本基金带来流动性冲击,从而影响基金的投资运作和收益水平。基金管理人将加强流动性管理,防范相关风险,保护持有人利益。							

§10 备查文件目录

10.1备查文件目录

1、中国证监会准予交银施罗德国企改革灵活配置混合型证券投资基金募集注册的文件;

2、《交银施罗德国企改革灵活配置混合型证券投资基金基金合同》;

3、《交银施罗德国企改革灵活配置混合型证券投资基金招募说明书》;

4、《交银施罗德国企改革灵活配置混合型证券投资基金托管协议》;

5、基金管理人业务资格批件、营业执照;

6、基金托管人业务资格批件、营业执照;

7、关于申请募集注册交银施罗德国企改革灵活配置混合型证券投资基金的法律意见书;

8、报告期内交银施罗德国企改革灵活配置混合型证券投资基金在指定报刊上各项公告的原稿。

10.2存放地点

备查文件存放于基金管理人的办公场所。

10.3查阅方式

投资者可在办公时间内至基金管理人的办公场所免费查阅备查文件,或者登录基金管理人的网站(www.fund001.com)查阅。在支付工本费后,投资者可在合理时间内取得上述文件的复制件或复印件。

投资者对本报告书如有疑问,可咨询本基金管理人交银施罗德基金管理有限公司。本公司客户服务