华宸未来稳健添利债券型证券投资基金

2018年第四季度报告

基金管理人:华宸未来基金管理有限公司
基金托管人:中国工商银行股份有限公司
报告送出日期:2019年1月21日

§1 重要提示

基金管理人的董事会及董事保证本报告所载资料不存在虚假记载、误导性陈述或重大遗漏,并对其内容的真实性、准确性和完整性承担个别及连带责任。

基金托管人中国工商银行股份有限公司根据本基金合同规定,于2019年1月17日复核了本报告中的财务指标、净值表现和投资组合报告等内容,保证复核内容不存在虚假记载、误导性陈述或者重大遗漏。

基金管理人承诺以诚实信用、勤勉尽责的原则管理和运用基金资产,但不保证基金一定盈利。

华宸未来稳健添利债券型证券投资基金由华宸未来信用增利债券型发起式证券投资基金变更注册而来。2018年7月30日至2018年8月21日期间,华宸未来信用增利债券型发起式证券投资基金召开基金份额持有人大会,基金份额持有人大会计票日期为2018年8月22日。会议审议通过了《关于华宸未来信用增利债券型发起式证券投资基金变更的议案》,内容包括华宸未来信用增利债券型发起式证券投资基金调整基金投资范围、投资策略、投资限制、基金费用、估值方法、增设收取销售服务费的C类份额,并根据《公开募集开放式证券投资基金流动性风险管理规定》等法律法规修订基金合同等,同意将"华宸未来信用增利债券型发起式证券投资基金"更名为"华宸未来稳健添利债券型证券投资基金",上述基金份额持有人大会决议自表决之日起生效。自2018年8月24日起,《华宸未来稳健添利债券型证券投资基金基金合同》生效,《华宸未来信用增利债券型发起式证券投资基金基金合同》同日起失效。

基金的过往业绩并不代表其未来表现。投资有风险,投资者在作出投资决策前应仔细阅读本基金的招募说明书。

本报告中财务资料未经审计。

本报告期自2018年10月1日起至12月31日止。

§2 基金产品概况

基金简称	华宸稳健债券
场内简称	-
交易代码	000104
基金运作方式	契约型开放式
基金合同生效日	2018年8月24日
报告期末基金份额总额	27,340,898.59份
投资目标	本基金在追求基金资产长期稳健增值的基础上,力争为基金份额持有人创造高于业绩比较基准的投资收益。
投资策略	资产配置策略。本基金奉行"自上而下"和"自下而上"相结合的主动式投资管理理念,采用价值分析方法,在分析和判断财政政策、货币政策、宏观经济运行指标的基础上,自上而下确定和动态调整大类资产比例和债券的组合目标久期、期限结构配置及类属配置;同时,采用"自下而上"的方法,在研究分析信用风险、流动性风险、收益率水平、市场环境等因素基础上,自下而上的精选投资品种。 普通债券投资策略。本基金在普通债券的投资中主要基于对国家财政政策、货币政策的深入分析以及对宏观经济的动态跟踪,采用久期控制下的主动性投资策略,主要包括:久期控制、期限结构配置、信用风险控制、跨市场套利和相对价值判断等管理手段,对债券市场、债券收益率曲线以及各种债券价格的变化进行预测,相机而动、积极调整。 可转换债券投资策略。可转换债券不同于一般的公司债券,该债券赋予投资者在一定条件下将可转换债券转换成股票的权利。投资者可能还具有同售等其他权利,因此从这方面看可转换债券的理论价值应等于普通债券的基础价值和可转换债券自身内含的期权价值之和。本基金在合理地给出可转换债券估值的基础上,尽量有效地挖掘出投资价值较高的可转换债券。 回购套利策略。本基金重要的操作策略之一,把信用产品投资和回购交易结合起来,管理人根据信用产品的特征,在信用风险和流动性风险可控的前提下,或者通过回购融资来博取超额收益,或者通过回购的不断滚动来套取信用债收益率和资金成本的利差。 资产支持证券投资策略。本基金将在宏观经济和基本面分析的基础上,对资产支持证券标的资产的质量和构成、利率风险、信用风险、流动性风险和提前偿付风险等进行分析,评估其相对投资价值并作出相应的投资决策,以在控制风险的前提下尽可能的提高本基金的收益。
业绩比较基准	中债综合全价指数收益率。
风险收益特征	本基金为债券型基金,属于证券投资基金中的较低风险品种,其预期风险与预期收益高于货币市场基金,低于混合型基金和股票型基金。
基金管理人	华宸未来基金管理有限公司
基金托管人	中国工商银行股份有限公司

下属分级基金的基金简称	华宸稳健债券A	华宸稳健债券C
下属分级基金的场内简称	-	-
下属分级基金的交易代码	000104	006258
下属分级基金的前端交易代码	-	-
下属分级基金的后端交易代码	-	-
报告期末下属分级基金的份额总额	12,525,939.28份	14,814,959.31份
下属分级基金的风险收益特征	-	-

§3 主要财务指标和基金净值表现

3.1 主要财务指标

单位:人民币元

主要财务指标	报告期(2018年10月1日 - 2018年12月31日)	
	华宸稳健债券A	华宸稳健债券C
1. 本期已实现收益	-161,708.61	40,237.57
2. 本期利润	-52,353.21	94,229.78
3. 加权平均基金份额本期利润	-0.0042	0.0076
4. 期末基金资产净值	13,254,024.53	15,883,389.73
5. 期末基金份额净值	1.0581	1.0721

注:1、本期已实现收益指基金本期利息收入、投资收益、其他收入(不含公允价值变动收益)扣除相关费用后的余额,本期利润为本期已实现收益加上本期公允价值变动收益。

2、以上所述基金业绩指标不包括持有人认购或交易基金的各项费用(例如基金申购赎回费、基金转换费等),计入费用后实际收益水平要低于所列数字。

3.2 基金净值表现

3.2.1 本报告期基金份额净值增长率及其与同期业绩比较基准收益率的比较

华宸稳健债券A

阶段	净值增长率①	净值增长率标准差②	业绩比较基准收益率③	业绩比较基准收益率标准差④	①-③	②-④
过去三个月	-0.40%	0.16%	1.99%	0.05%	-2.39%	0.11%

华宸稳健债券C

阶段	净值增长率①	净值增长率标准差②	业绩比较基准收益率③	业绩比较基准收益率标准差④	①-③	②-④
过去三个月	-0.33%	0.17%	1.99%	0.05%	-2.32%	0.12%

注:1、本基金转型日期为2018年8月24日。截至本报告期末,本基金转型后基金合同生效未满一年。

2、本基金建仓期为自基金合同生效之日起6个月,截至本报告期末建仓期未结束。

3.2.2 自基金合同生效以来基金累计净值增长率变动及其与同期业绩比较基准收益率变动的比较



注:1、本基金转型日期为2018年8月24日。截至本报告期末,本基金转型后基金合同生效未满一年。

2、本基金建仓期为自基金合同生效之日起6个月,截至本报告期末建仓期未结束。

§4 管理人报告

4.1 基金经理(或基金经理小组)简介

姓名	职务	任本基金的基金经理期限		证券从业年限	说明
		任职日期	离任日期		
应晓立	本基金基金经理	2016年2月2日	-	9	2010年1月至2011年12月30日在中信期货公司交易部任交易员,2012年1月至2013年1月以及2014年3月至2015年6月在上海归源投资管理有限公司研究部任资深研究员及研究总监,2013年1月至2014年2月在上海紫石投资有限公司任行业研究员及专户基金经理,2015年7月加入华宸未来基金管理有限公司投研部担任行业研究员。

4.2 管理人对报告期内本基金运作遵规守信情况的说明

在本报告期内,本基金管理人严格按照《证券投资基金法》和其他相关法律法规的规定以及基金合同的约定,本着诚实信用、勤勉尽职的原则管理和运用基金财产。本基金管理人通过不断完善法人治理结构和内部控制制度,加强内部管理,规范基金运作。本报告期内,基金运作合法合规,没有发生损害基金份额持有人利益的行为。

4.3 公平交易专项说明

4.3.1 公平交易制度的执行情况

本基金管理人严格执行《证券投资基金管理公司公平交易制度指导意见》,完善相应制度及流程,通过流程和系统控制保证有效实现公平交易管理要求,并通过对投资交易行为的监控和分析,确保管理人旗下各投资组合在研究分析、投资决策、交易执行、事后监控等环节均得到公平对待。本报告期内,管理人严格执行各项公平交易制度及流程。

4.3.2 异常交易行为的专项说明

报告期内,本基金管理人管理的所有投资组合未发生交易所公开竞价同日反向交易的情形,未发生所有投资组合参与的交易所公开竞价同日反向交易成交较少的单边交易量超过该证券当日成交量的5%的情形。

本报告期内,基金管理人未发现本基金有可能导致不公平交易和利益输送的异常交易行为。

4.4 报告期内基金投资策略和运作分析

2018年4季度,债市总体呈现分化态势,不同信用等级的债券走势继续分化,本基金主动减持了波动较大的可转债品种,增配了信用等级较高的利率债以及信用债品种,为将来净值的稳定增长打下了基础。

4.5 报告期内基金的业绩表现

截至报告期末,本报告期末基金A类份额净值为1.0581元,C类份额净值为1.0721元;报告期内本基金A类份额净值增长率为-0.40%,业绩比较基准收益率为1.99%;C类份额净值增长率为-0.33%,业绩比较基准收益率为1.99%。

4.6 报告期内基金持有人数或基金资产净值预警说明

存在连续20个工作日基金资产净值低于五千万元的情形,时间段为2018年10月8日至2018年11月23日。本报告期内不存在连续20个工作日基金份额持有人数不满200人的情形。

§5 投资组合报告

5.1 报告期末基金资产组合情况

序号	项目	金额(元)	占基金总资产的比例(%)
1	权益投资	-	-
	其中:股票	-	-
2	基金投资	-	-
3	固定收益投资	27,121,638.80	91.10
	其中:债券	27,121,638.80	91.10
	资产支持证券	-	-
4	贵金属投资	-	-
5	金融衍生品投资	-	-
6	买入返售金融资产	-	-
	其中:买断式回购的买入返售金融资产	-	-
7	银行存款和结算备付金合计	1,869,521.06	6.28
8	其他资产	778,806.36	2.62
9	合计	29,769,966.22	100.00

5.2 报告期末按行业分类的股票投资组合

5.2.1 报告期末按行业分类的境内股票投资组合

注:本基金本报告期末未持有境内股票。

5.2.2 报告期末按行业分类的港股通投资股票投资组合

注:本基金本报告期末未持有港股通股票。

5.3 报告期末按公允价值占基金资产净值比例大小排序的前十名股票投资明细

注:本基金本报告期末未持有股票。

5.4 报告期末按债券品种分类的债券投资组合

序号	债券品种	公允价值(元)	占基金资产净值比例(%)
1	国家债券	6,125,208.00	21.02
2	央行票据	-	-
3	金融债券	6,530,913.00	22.41
	其中:政策性金融债	6,530,913.00	22.41
4	企业债券	14,465,517.80	49.65
5	企业短期融资券	-	-
6	中期票据	-	-
7	可转债(可交换债)	-	-
8	同业存单	-	-
9	其他	-	-
10	合计	27,121,638.80	93.08

5.5 报告期末按公允价值占基金资产净值比例大小排序的前五名债券投资明细

序号	债券代码	债券名称	数量(张)	公允价值(元)	占基金资产净值比例(%)
1	010303	03国债(3)	16,000	1,613,120.00	5.54
2	018007	国开1801	15,550	1,564,641.00	5.37
3	010107	21国债(7)	15,040	1,548,368.00	5.31
4	018006	国开1702	15,020	1,533,542.00	5.26
5	122329	14伊泰01	15,000	1,532,550.00	5.26

5.6 报告期末按公允价值占基金资产净值比例大小排序的前十名资产支持证券投资明细

注:本基金本报告期末未持有资产支持证券。

5.7 报告期末按公允价值占基金资产净值比例大小排序的前五名贵金属投资明细

注:本基金本报告期末未持有贵金属。

5.8 报告期末按公允价值占基金资产净值比例大小排序的前五名权证投资明细

注:本基金本报告期末未持有权证。

5.9 报告期末本基金投资的国债期货交易情况说明

5.9.1 本期国债期货投资政策

注:本基金投资范围不包括国债期货。

5.9.2 报告期末本基金投资的国债期货持仓和损益明细

注:本基金本报告期末未持有国债期货。

5.9.3 本期国债期货投资评价

注:本基金本报告期末未持有国债期货。

5.10 投资组合报告附注

5.10.1

本基金投资的前十名证券的发行主体本期未出现被监管部门立案调查,或在报告编制前一年内受到公开谴责、处罚的情形。

5.10.2

本基金本报告期末未持有股票投资。

5.10.3 其他资产构成

序号	名称	金额(元)
1	存出保证金	968.58
2	应收证券清算款	114,673.79
3	应收股利	-
4	应收利息	497,762.96
5	应收申购款	165,411.03
6	其他应收款	-
7	待摊费用	-
8	其他	-
9	合计	778,806.36

5.10.4 报告期末持有的处于转股期的可转换债券明细

注:本基金本报告期末未持有可转换债券。

5.10.5 报告期末前十名股票中存在流通受限情况的说明

注:本基金本报告期末未持有股票。

5.10.6 投资组合报告附注的其他文字描述部分

注:由于四舍五入的原因,分项之和与合计项之间可能存在尾差。

§6 开放式基金份额变动

单位:份

项目	华宸稳健债券A	华宸稳健债券C
报告期期初基金份额总额	12,525,272.65	918.91
报告期期间基金总申购份额	10,846.43	41,068,844.92
减:报告期期间基金总赎回份额	10,179.80	26,254,804.52
报告期期间基金拆分变动份额(份额减少以"-"填列)	-	-
报告期期末基金份额总额	12,525,939.28	14,814,959.31

注:报告期期间基金总申购份额含红利再投、转换入份额,总赎回份额含转换出份额。

§7 基金管理人运用固有资金投资本基金情况

7.1 基金管理人持有本基金份额变动情况

单位:份

报告期期初管理人持有的本基金份额	10,000,000.00
报告期期间买入/申购总份额	-
报告期期间卖出/赎回总份额	-
报告期期末管理人持有的本基金份额	10,000,000.00
报告期期末持有的本基金份额占基金总份额比例(%)	36.58

7.2 基金管理人运用固有资金投资本基金交易明细

注:本报告期内基金管理人未运用固有资金投资本公司管理基金。

§8 影响投资者决策的其他重要信息

8.1 报告期内单一投资者持有基金份额比例达到或超过20%的情况

投资者类别	报告期内持有基金份额变化情况					报告期末持有基金情况	
	序号	持有基金份额比例达到或者超过20%的时间区间	期初份额	申购份额	赎回份额	持有份额	份额占比
机构	1	2018年10月1日至2018年12月31日	10,000,000.00	-	-	10,000,000.00	36.58%
个人	1	2018年11月22日至2018年12月31日	0.00	12,642,948.57	2,800,000.00	9,842,948.57	36.00%

产品特有风险

本基金由于存在上述单一投资者持有基金份额比例达到或超过20%的情况,存在以下特有风险:(1)持有基金份额比例达到或超过20%的投资者大额赎回导致的基金净值波动风险;(2)持有基金份额比例达到或超过20%的投资者大额赎回导致的流动性风险;(3)持有基金份额比例达到或超过20%的投资者大额赎回导致的巨额赎回风险。

8.2 影响投资者决策的其他重要信息

无。

§9 备查文件目录

9.1 备查文件目录

1、中国证监会批准本基金设立的文件;

2、《华宸未来稳健添利债券型证券投资基金基金合同》;

3、《华宸未来稳健添利债券型证券投资基金托管协议》;

4、《华宸未来稳健添利债券型证券投资基金招募说明书》;

5、基金管理人业务资格批件、营业执照和公司章程;

6、本报告期内在中国证监会指定报纸上公开披露的各项公告原件。

9.2 存放地点

基金管理人、基金托管人的办公场所。

9.3 查阅方式

投资者可登陆基金管理人互联网站(http://www.hcmirae.com)查阅,或在营业时间内至基金管理人、基金托管人办公场所免费查询。

华宸未来基金管理有限公司
2019年1月21日

汇丰晋信双核策略混合型证券投资基金

2018年第四季度报告

基金管理人:汇丰晋信基金管理有限公司
基金托管人:交通银行股份有限公司
报告送出日期:2019年01月21日

§1 重要提示

基金管理人的董事会及董事保证本报告所载资料不存在虚假记载、误导性陈述或重大遗漏,并对其内容的真实性、准确性和完整性承担个别及连带责任。

基金托管人交通银行股份有限公司根据本基金合同规定,于2019年1月18日复核了本报告中的财务指标、净值表现和投资组合报告等内容,保证复核内容不存在虚假记载、误导性陈述或者重大遗漏。

基金管理人承诺以诚实信用、勤勉尽责的原则管理和运用基金资产,但不保证基金一定盈利。

基金的过往业绩并不代表其未来表现。投资有风险,投资者在作出投资决策前应仔细阅读本基金的招募说明书。

本报告中财务资料未经审计。

本报告期自2018年10月01日起至2018年12月31日止。

§2 基金产品概况

基金简称	汇丰晋信双核策略混合
基金主代码	000849
基金运作方式	契约型开放式
基金合同生效日	2014年11月26日
报告期末基金份额总额	5,131,895,191.71份
投资目标	本基金致力于捕捉股票、债券市场不同阶段的投资机会,对于股票投资部分,基于汇丰"profitability-valuation"选股模型,筛选出低估值、高盈利的股票,严格遵守投资纪律,在债券投资上,遵循稳健投资的原则,以追求超越业绩基准的长期投资收益。
投资策略	1.大类资产配置策略 本基金借鉴汇丰集团的投资理念和流程,基于多因素分析,对权益类资产、固定收益类及现金类资产比例进行动态调整。具体而言,本基金将通过对宏观经济面、资金流动性、上市公司整体盈利水平、市场估值水平,基于技术指标及成交量的趋势分析、市场情绪、政策面、海外市场情况等因素进行跟踪,全面评估上述因素中的关键指标及其变动趋势,以最终确定大类资产的配置权重,实现资产合理配置。 2.股票投资策略 本基金充分借鉴汇丰集团的投资理念和技术,依据中国资本市场的具体特征,引入集团在海外市场成功运作的"Profitability-Valuation"投资策略。 3.债券投资策略: 本基金投资固定收益类资产的主要目的是在股票市场风险显著增大时,充分利用固定收益类资产的投资机会,提高基金投资收益,并有效降低基金的整体投资风险。本基金在固定收益类资产的投资上,将采用自上而下的投资策略,通过对未来利率趋势预期,收益率曲线变动、收益率利差和公司基本面的分析,积极投资,获取超额收益。 4.权证投资策略 本基金在控制投资风险和保障基金财产安全的前提下,对权证进行主动投资。 5.资产支持证券投资策略 本基金将在严格遵守相关法律法规和基金合同的前提下,秉持稳健投资原则,综合运用久期管理、收益率曲线变动分析、收益率利差分析和公司基本面分析等积极策略,在严格控制风险的情况下,通过信用研究和流动性管理,选择风险调整后收益较高的品种进行投资,以期获得基金资产的长期稳健回报。
业绩比较基准	中证800指数*60%+中债新综合指数*40%
风险收益特征	本基金是一只混合型基金,属于证券投资基金中预期风险、收益较高的基金产品。
基金管理人	汇丰晋信基金管理有限公司
基金托管人	交通银行股份有限公司

下属分级基金的基金简称	汇丰晋信双核策略混合A	汇丰晋信双核策略混合C
下属分级基金的交易代码	000849	000850
报告期末下属分级基金的份额总额	4,581,179,319.26份	550,715,872.45份

§3 主要财务指标和基金净值表现

3.1 主要财务指标

单位:人民币元

主要财务指标	报告期(2018年10月01日 - 2018年12月31日)	
	汇丰晋信双核策略混合A	汇丰晋信双核策略混合C
1.本期已实现收益	-93,979,659.06	-10,656,994.24
2.本期利润	-324,247,799.61	-25,537,361.16
3.加权平均基金份额本期利润	-0.0663	-0.0507
4.期末基金资产净值	4,392,076,028.07	525,301,303.58
5.期末基金份额净值	0.9587	0.9539

注:本期已实现收益指基金本期利息收入、投资收益、其他收入(不含公允价值变动收益)扣除相关费用后的余额,本期利润为本期已实现收益加上本期公允价值变动收益。上述基金业绩指标不包括持有人认购或交易基金的各项费用(例如,开放式基金的申购赎回费、红利再投资费、基金转换费等),计入费用后实际收益水平要低于所列数字。

3.2 基金净值表现

3.2.1 本报告期基金份额净值增长率及其与同期业绩比较基准收益率的比较

汇丰晋信双核策略混合A净值表现

阶段	净值增长率①	净值增长率标准差②	业绩比较基准收益率③	业绩比较基准收益率标准差④	①-③	②-④
过去三个月	-6.38%	1.24%	-6.77%	0.99%	0.39%	0.25%

汇丰晋信双核策略混合C净值表现

阶段	净值增长率①	净值增长率标准差②	业绩比较基准收益率③	业绩比较基准收益率标准差④	①-③	②-④
过去三个月	-6.50%	1.24%	-6.77%	0.99%	0.27%	0.25%

3.2.2 自基金合同生效以来基金累计净值增长率变动及其与同期业绩比较基准收益率变动的比较



注:

1.按照基金合同的约定,本基金的投资组合比例为:股票投资比例范围为基金资产的30%-95%,除股票以外的其他资产投资比例为5%-70%,权证投资比例范围为基金资产净值的0%-3%,现金(不包括结算备付金、存出保证金、应收申购款等)或到期日在一年以内的政府债券的投资比例不低于基金资产净值的5%。本基金自基金合同生效日起不超过六个月内完成建仓。截止2015年5月26日,本基金的各项投资比例已达到基金合同约定的比例。

2.报告期内本基金的业绩比较基准 =中证800指数*60%+中债新综合指数*40%。

3.上述基金净值增长率的计算已包含本基金所投资股票在报告期产生的股票红利收益。同期业绩比较基准收益率的计算未包含中证800指数成份股在报告期产生的股票红利收益。



注:

1.按照基金合同的约定,本基金的投资组合比例为:股票投资比例范围为基金资产的30%-95%,除股票以外的其他资产投资比例为5%-70%,权证投资比例范围为基金资产净值的0%-3%,现金(不包括结算备付金、存出保证金、应收申购款等)或到期日在一年以内的政府债券的投资比例不低于基金资产净值的5%。本基金自基金合同生效日起不超过六个月内完成建仓。截止2015年5月26日,本基金的各项投资比例已达到基金合同约定的比例。

2.报告期内本基金的业绩比较基准 =中证800指数*60%+中债新综合指数*40%。

3.上述基金净值增长率的计算已包含本基金所投资股票在报告期产生的股票红利收益。同期业绩比较基准收益率的计算未包含中证800指数成份股在报告期产生的股票红利收益。

§4 管理人报告

4.1 基金经理(或基金经理小组)简介

姓名	职务	任本基金的基金经理期限		证券从业年限	说明
		任职日期	离任日期		
是星涛	本基金、汇丰晋信消费红利股票型证券投资基金、汇丰晋信价值先锋股票型证券投资基金基金经理	2018-04-28	-	6	是星涛先生,硕士研究生。曾任光大保德信基金管理有限公司研究员、汇丰晋信基金管理有限公司研究员、汇丰晋信2026生命周期证券投资基金基金经理。现任本基金、汇丰晋信价值先锋股票型证券投资基金基金经理、汇丰晋信消费红利股票型证券投资基金基金经理。

注:1.任职日期为本基金管理人公告是星涛先生担任本基金基金经理的日期;

2.证券从业年限为证券投资相关的工作经历年限。

4.2 管理人对报告期内本基金运作遵规守信情况的说明

本报告期内,本基金管理人严格遵守《证券投资基金法》及其他相关法规、中国证监会的规定和基金合同的约定,本着诚实信用、勤勉尽责的原则管理和运用基金资产,在严格控制风险的前提下,为基金份额持有人谋求最大利益。报告期内未有损害基金份额持有人利益的行为。

4.3 公平交易专项说明

4.3.1 公平交易制度的执行情况

为了保护公司所管理的不同投资组合得到公平对待,充分保护基金份额持有人的合法权益,汇丰晋信基金管理有限公司根据《中华人民共和国证券投资基金法》、《证券投资基金管理公司管理办法》、《证券投资基金管理公司公平交易制度指导意见》等法律法规,制定了《汇丰晋信基金管理有限公司公平交易制度》。

《汇丰晋信基金管理有限公司公平交易制度》规定:在投资管理活动中应公平对待不同投资组合,严禁直接或者通过与第三方的交易安排在不同投资组合之间进行利益输送。《公平交易制度》适用于投资的全过程,用以规范基金投资相关工作,包括授权、研究分析、投资决策、交易执行、以及投资管理过程中涉及的行为监控和业绩评估等投资管理活动相关的各个环节。

报告期内,公司各相关部门均按照公平交易制度的规定进行投资管理活动、研究分析活动以及交易活动。同时,我公司切实履行了各项公平交易行为监控、分析评估及报告义务,并建立了相关记录。

报告期内,未发现本基金管理人存在不公平对待不同投资组合,或直接或者通过与第三方的交易安排在不同投资组合之间进行利益输送的行为。

4.3.2 异常交易行为的专项说明

公司制定了《汇丰晋信基金管理有限公司异常交易监控与报告制度》,加强防范不同投资组合之间可能发生的利益输送,密切监控可能会损害基金份额持有人利益的异常交易行为。

报告期内,公司按照《证券投资基金管理公司公平交易制度指导意见》、《汇丰晋信基金管理有限公司异常交易监控与报告制度》的规定,对同一投资组合以及不同投资组合中的交易行为进行了监控分析,未发现异常交易行为。

报告期内未发生各投资组合参与的交易所公开竞价同日反向交易成交较少的单边交易量超过该证券当日成交量的5%的情形。

4.4 报告期内基金的投资策略和运作分析

2018年四季度中国宏观经济增长趋缓、中美贸易摩擦升级、人民币汇率波动等因素的影响,两地市场均出现了较大的波动。四季度美债长端利率大幅下行,缓解了港股的估值压力,因此当季港股较A股跌幅较少。从行业表现来看,两地市场均呈现出明显分化,其中金融、地产、建筑等行业表现较好而医药、电子和石油石化、钢铁、煤炭、有色等周期行业表现较差。从风格来看,在市场风险偏好明显下降的情况下,价值在两地市场总体跑赢。

在基金的投资运作方面,我们在四季度基本将基金的仓位保持在中性水平。我们从盈利-估值和风险溢价角度分析认为目前港股市场相对A股市场更有吸引力,因而我们在四季度维持了对港股市场的超配。在行业配置和选股方面,四季度我们重点配置了保险行业、风电设备行业、航空运输行业、科技行业中的平台型公司,以及一二线城市布局为主、负债率较低的低估值地产公司。

4.5 报告期内基金的业绩表现

本报告期内,本基金A类份额净值增长率为-11.94%,同期业绩比较基准收益率为-8.73%;本基金C类份额净值增长率为-12.06%,同期业绩比较基准收益率为-8.73%。

4.6 报告期内基金持有人数或基金资产净值预警说明

本报告期内未发生连续二十个工作日出现基金份额持有人数量不满二百人或者基金资产净值低于五千万元的情形。

§5 投资组合报告

5.1 报告期末基金资产组合情况

序号	项目	金额(元)	占基金总资产的比例(%)
1	权益投资	3,575,430,443.98	71.13
	其中:股票	3,575,430,443.98	71.13
2	基金投资	-	-
3	固定收益投资	1,147,624,308.40	22.83
	其中:债券	1,147,624,308.40	22.83
	资产支持证券	-	-
4	贵金属投资	-	-
5	金融衍生品投资	-	-
6	买入返售金融资产	30,000,000.00	0.60
	其中:买断式回购的买入返售金融资产	-	-
7	银行存款和结算备付金合计	59,140,506.02	1.18
8	其他资产	214,249,453.77	4.26
9	合计	5,026,444,712.17	100.00

5.2 报告期末按行业分类的境内股票投资组合

代码	行业类别	公允价值(元)	占基金资产净值比例(%)
A	农、林、牧、渔业	-	-
B	采矿业	8,358,982.20	0.17
C	制造业	2,290,790,809.71	46.59
D	电力、热力、燃气及水生产和供应业	-	-
E	建筑业	106,564,654.12	2.17
F	批发和零售业	27,736,367.25	0.56
G	交通运输、仓储和邮政业	42,140,394.68	0.86
H	住宿和餐饮业	-	-
I	信息传输、软件和信息技术服务业	274,133,281.95	5.57
J	金融业	592,984,174.63	12.06
K	房地产业	151,721,409.36	3.09
L	租赁和商务服务业	18,874,918.80	0.38
M	科学研究和技术服务业	-	-
N	水利、环境和公共设施管理业	-	-
O	居民服务、修理和其他服务业	-	-
P	教育	-	-
Q	卫生和社会工作	-	-
R	文化、体育和娱乐业	62,125,361.28	1.26
S	综合	-	-
	合计	3,575,430,443.98	72.71

5.3 报告期末按公允价值占基金资产净值比例大小排序的前十名股票投资明细

序号	股票代码	股票名称	数量(股)	公允价值(元)	占基金资产净值比例(%)
1	000581	威孚高科	26,612,573	469,978,039.18	9.56
2	601339	百隆东方	66,849,406	369,677,215.18	7.52
3	002449	国星光电	27,190,766	282,240,151.08	5.74
4	600062	华润双鹤	23,083,233	279,076,286.97	5.68
5	600308	华泰股份	43,142,834	187,671,327.90	3.82
6	600261	阳光照明	49,521,143	168,867,097.63	3.43
7	601288	农业银行	40,554,391	145,995,807.60	2.97
8	600030	中信证券	7,534,333	120,624,671.33	2.45
9	600570	恒生电子	2,287,350	118,896,453.00	2.42
10	600048	保利地产	9,826,419	115,853,480.01	2.36

5.4 报告期末按债券品种分类的债券投资组合

序号	债券品种	公允价值(元)	占基金资产净值比例(%)
1	国家债券	76,944,000.00	1.56
2	央行票据	-	-
3	金融债券	1,070,170,000.00	21.76
	其中:政策性金融债	1,070,170,000.00	21.76
4	企业债券	-	-
5	企业短期融资券	-	-
6	中期票据	-	-
7	可转债(可交换债)	510,308.40	0.01
8	同业存单	-	-
9	其他	-	-
10	合计	1,147,624,308.40	23.34

5.5 报告期末按公允价值占基金资产净值比例大小排序的前五名债券投资明细

序号	债券代码	债券名称	数量(张)	公允价值(元)	占基金资产净值比例(%)
1	170215	17国开15	7,000,000	722,470,000.00	14.69
2	180209	18国开09	1,500,000	150,480,000.00	3.06
3	180407	18农发07	1,200,000	120,516,000.00	2.45
4	160017	16附息国债17	800,000	76,944,000.00	1.56
5	160210	16国开10	800,000	76,704,000.00	1.56

5.6 报告期末按公允价值占基金资产净值比例大小排序的前十名资产支持证券投资明细

本基金本报告期末未持有资产支持证券。

5.7 报告期末按公允价值占基金资产净值比例大小排序的前五名贵金属投资明细

本基金本报告期末未持有贵金属。

5.8 报告期末按公允价值占基金资产净值比例大小排序的前五名权证投资明细

本基金本报告期末未持有权证。

5.9 报告期末本基金投资的股指期货交易情况说明

5.9.1 报告期末本基金投资的股指期货持仓和损益明细

本基金本报告期末未持有股指期货。

5.9.2 本基金投资股指期货的投资政策

本基金本报告期末未持有股指期货。

5.10 报告期末本基金投资的国债期货交易情况说明

5.10.1 本期国债期货投资政策

本基金本报告期末未持有国债期货。

5.10.2 报告期末本基金投资的国债期货持仓和损益明细

本基金本报告期末未持有国债期货。

5.10.3 本期国债期货投资评价

本基金本报告期末未持有国债期货。

5.11 投资组合报告附注

5.11.1 报告期内本基金投资的前十名证券的发行主体本期没有出现被监管部门立案调查,或在报告编制日前一年内受到公开谴责、处罚的情形。

5.11.2 本基金投资的前十名股票中,没有投资于超出基金合同规定备选股票库之外的股票。

5.11.3 其他资产构成

序号	名称	金额(元)
1	存出保证金	2,268,851.01
2	应收证券清算款	192,908,785.92
3	应收股利	-
4	应收利息	18,683,893.13
5	应收申购款	387,923.71
6	其他应收款	-
7	待摊费用	-
8	其他	-
9	合计	214,249,453.77

5.11.4 报告期末持有的处于转股期的可转换债券明细

序号	债券代码	债券名称	公允价值(元)	占基金资产净值比例(%)
1	113503	泰晶转债	510,308.40	0.01

5.11.5 报告期末前十名股票中存在流通受限情况的说明

序号	股票代码	股票名称	流通受限部分的公允价值(元)	占基金资产净值比例(%)	流通受限情况说明
1	600030	中信证券	120,624,671.33	2.45	重大事项

5.11.6 投资组合报告附注的其他文字描述部分

由于四舍五入原因,投资组合报告中,市值占净值比例的分项之和与合计可能存在尾差。

§6 开放式基金份额变动

单位:份

	汇丰晋信双核策略混合A	汇丰晋信双核策略混合C
报告期期初基金份