海富通创业板综指增强型发起式证券投资基金

2018年第四季度报告

基金管理人:海富通基金管理有限公司
基金托管人:中国工商银行股份有限公司
报告送出日期:二〇一九年一月二十一日

§1 重要提示

基金管理人的董事会及董事保证本报告所载资料不存在虚假记载、误导性陈述或重大遗漏,并对其内容的真实性、准确性和完整性承担个别及连带责任。

基金托管人中国工商银行股份有限公司根据本基金合同规定,于2019年1月18日复核了本报告中的财务指标、净值表现和投资组合报告等内容,保证复核内容不存在虚假记载、误导性陈述或者重大遗漏。

基金管理人承诺以诚实信用、勤勉尽责的原则管理和运用基金资产,但不保证基金一定盈利。

基金的过往业绩并不代表其未来表现。投资有风险,投资者在作出投资决策前应仔细阅读本基金的招募说明书。

本报告中财务资料未经审计。

本报告期自2018年10月1日起至12月31日止。

§2 基金产品概况

基金简称	海富通创业板综指	
基金主代码	005287	
交易代码	005287	
基金运作方式	契约型、开放式、发起式	
基金合同生效日	2018年4月8日	
报告期末基金份额总额	26,383,734.63份	
投资目标	本基金为增强型股票指数基金,通过数量化的投资策略模型精选创业板优质股票,力争将本基金净值增长率与业绩基准涨跌幅的日均偏离度控制在0.5%以内,年化跟踪误差控制在7.5%以内,同时力求使基金的业绩超越创业板综合指数表现。	
投资策略	本基金为增强型股票基金,对指数权资部分将采用抽样复制标的指数投资方法,利用成熟的量化技术模型实现对创业板综合指数的紧密跟踪。本基金对主动投资部分实取长板配置策略,力争在跟踪误差控制范围内,使基金的业绩超越创业板综合指数表现。	
业绩比较基准	创业板综合指数收益率×95%+银行人民币活期存款利率×5%(税后)	
风险收益特征	本基金为股票型基金,其预期收益及预期风险水平高于混合型基金、债券型基金与货币市场基金,属于较高预期收益和预期风险水平的投资品种。	
基金管理人	海富通基金管理有限公司	
基金托管人	中国工商银行股份有限公司	
下属两级基金的基金简称	海富通创业板综指A	海富通创业板综指C
下属两级基金的交易代码	005288	005287
报告期末下属两级基金的份额总额	19,006,950.74份	7,376,783.89份

§3 主要财务指标和基金净值表现

3.1 主要财务指标

单位:人民币元

主要财务指标	报告期(2018年10月1日-2018年12月31日)	
	海富通创业板综指A	海富通创业板综指C
1.本期已实现收益	-506,658.28	-217,684.78
2.本期利润	-1,446,093.73	-568,190.84
3.加权平均基金份额本期利润	-0.0766	-0.0791
4.期末基金资产净值	14,878,800.82	5,760,605.65
5.期末基金份额净值	0.7828	0.7809

注:(1)所述基金业绩指标不包括持有人认购或交易基金的各项费用,计入费用后实际收益水平要低于所列数字。

(2)本期已实现收益指基金本期利息收入、投资收益、其他收入(不含公允价值变动收益)扣除相关费用后的余额,本期利润为本期已实现收益加上本期公允价值变动收益。

3.2 基金净值表现

3.2.1 本报告期基金份额净值增长率及其与同期业绩比较基准收益率的比较

1.海富通创业板综指A:

阶段	净值增长率①	净值增长率标准差②	业绩比较基准收益率③	业绩比较基准收益率标准差④	①-③	②-④
过去三个月	-9.11%	1.82%	-10.69%	1.88%	1.58%	-0.06%

2.海富通创业板综指C:

阶段	净值增长率①	净值增长率标准差②	业绩比较基准收益率③	业绩比较基准收益率标准差④	①-③	②-④
过去三个月	-9.10%	1.82%	-10.69%	1.88%	1.59%	-0.06%

3.2.2 自基金合同生效以来基金份额累计净值增长率变动及其与同期业绩比较基准收益率变动的比较



1. 海富通创业板增强A

(2018年4月8日至2018年12月31日)



2. 海富通创业板增强C

(2018年4月8日至2018年12月31日)

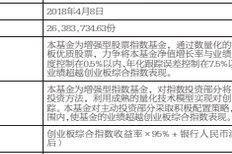

注:1.本基金合同于2018年4月8日生效,截至报告期末本基金合同生效未满一年。

2.按基金合同规定,本基金自基金合同生效起6个月内为建仓期。建仓期结束时本基金的各项投资比例已达到基金合同第十二部分(二)投资范围、(四)投资限制中规定的各项比例。

4.1 基金经理(或基金经理小组)简介

姓名	职务	任本基金的基金经理期限		证券从业年限	说明
		任职日期	离任日期		
杜晓海	本基金的基金经理;海富通安融收益混合基金经理;海富通新内需混合基金经理;海富通稳健灵活混合基金经理;海富通成长混合基金经理;海富通睿享混合基金经理;海富通睿祥混合基金经理;海富通睿利混合基金经理;海富通睿阳混合基金经理;海富通阿尔法对冲混合基金经理;海富通创业板增强基金经理	2018-04-09	-	18年	硕士,持有基金从业人员资格证书。历任Man-Drapeau Research金融工程师,American Bourse Corporation中国区总经理,海富通基金管理有限公司定量分析师,高级定量分析师,定量及风险管理负责人、定量及风险管理总监、现任海富通基金管理有限公司量化投资部总监。2016年6月起任海富通新内需混合和海富通安融收益混合(原海富通养老收益混合)基金经理。2016年9月起兼任海富通成长混合基金经理。2016年7月起兼任海富通睿享混合基金经理。2016年8月起兼任海富通稳健灵活混合基金经理。2016年11月起兼任海富通睿利混合基金经理。2017年3月起兼任海富通睿阳混合基金经理。2017年7月起兼任海富通睿祥混合基金经理。2018年4月起兼任海富通阿尔法对冲混合、海富通创业板增强、海富通量化前锋股票、海富通稳健收益债券、海富通成长混合、海富通量化多因子混合的基金经理。

注:1.对基金的首任基金经理,其任职日期指基金合同生效日,离任日期指公司做出决定之日;非首任基金经理,其任职日期和离任日期均指公司做出决定之日。

2.证券从业年限的计算标准为:自参加证券行业的相关工作开始计算。

4.2 管理人对投资期内本基金运作遵规守信情况的说明

本报告期内,本基金管理人认真遵循《中华人民共和国证券投资基金法》及其他有关法律法规、基金合同的规定,本着诚实信用、勤勉尽职的原则管理和运用基金资产,没有发生损害基金份额持有人利益的行为。

4.3 公平交易专项说明

4.3.1 公平交易制度的执行情况

公司根据《证监会2011年发布的《证券投资基金管理公司公平交易制度指导意见》的具体要求,持续完善了公司投资交易业务流程和公平交易制度。制度和流程覆盖了境内、境外上市股票、债券、基金的一级市场申购、二级市场交易等投资管理活动,涵盖了授权、研究分析、投资决策、交易执行、业绩评估等投资管理活动相关的各个环节。同时,公司投资交易业务组织架构保证了各投资组合投资决策相对独立,确保其在获得投资信息、投资建议和实施投资决策方面享有公平的机会。

公司建立了严格的投资交易行为监控制度,公司投资交易行为监控体系由交易室、投资部门、监察稽核部和风险管理部组成,各部门各司其职,对投资交易行为进行事前、事中和事后的全程监控,保证本报告期内公平对待旗下管理的所有基金和投资组合。

4.3.2 异常交易行为的专项说明

本报告期内,未发现本基金进行可能导致不公平交易和利益输送的异常交易。

4.4 报告期内基金的投资策略和运作分析

2018年四季度整体市场依旧呈现单边下行的走势。截至2018年12月28日,上证综指收于2493.9点,下跌11.61%,深证成指收于7239.79点,跌幅为13.82%。中小板指收于4703.03点,下跌18.22%,而四季度创业板下跌11.39%,报1250.53点。

具体来看,10月初受外围市场跌幅较大、对国内宏观经济下滑预期的担心、以及对贸易战悲观的预期等因素影响,十一假期后当周跌幅较大,上证综指和深证成指当周分别下跌7.6%和10.03%。后续因经济和贸易战层面没有明显好转预期,市场一直弱势震荡。板块上看,10月份板块普跌,而月底以白酒股为首的暴跌把偏防御的消费板块也带下来一个台阶。11月市场相对比较平稳,全月上证综指、深证成指、中小板指和创业板指变动幅度分别为-0.56%、+2.66%、+1.75%、+4.22%,但结构出现了明显分化。整体上看,以中证1000为代表的中小市值股票表现较好,板块上5G、新能源汽车、养殖以及白酒等消费品等表现相对较好;而钢铁、煤炭、银行、化工等偏周期品种跌幅较大,这主要体现了市场对宏观经济的担忧。12月份市场波动又开始加大,全月上证综指、深证成指分别下跌3.64%、5.75%,而且整月基本上为单边下跌。月初随着首批带量采购名录招标价格出台,价格跌幅远超市场预期,导致医药板块单月跌幅达10.9%,领跌市场。同时,11月份表现相对好的成长版块也出现了明显回调,市场总体依旧比较弱势。

行业方面,在申万28个一级行业分类中,四季度所有板块悉数下跌。农林牧渔(-0.07%)、综合(-3.69%)、通信(-4.01%)跌幅较小;而钢铁(-18.97%)、采掘(-18.03%)、医药生物(-17.99%)跌幅居前。

本报告期,基金积极投资股票市场,力争在风险可控的基础上,跑赢市场。

下一季度,本基金的投资思路将在控制风险的基础上,积极地捕捉市场的结构性机会,力争跑赢市场。同时,基金依然会积极参与新股申购,努力增厚收益。本基金也将利用动态的仓位调整或者股指期货套保等风险管理工具来控制回撤风险。

4.5 报告期内基金的业绩表现

报告期内,海富通创业板增强A净值增长率为-9.11%,同期业绩比较基准收益率为-10.69%,基金净值跑赢业绩比较基准1.58个百分点。海富通创业板增强C净值增长率为-9.10%,同期业绩比较基准收益率为-10.69%,基金净值跑赢业绩比较基准1.59个百分点。

4.6 报告期内基金持有人数或基金资产净值预警说明

本基金本报告期无需要说明的情形。

§5 投资组合报告

5.1 报告期末基金资产组合情况

序号	项目	金额(元)	占基金总资产的比例(%)
1	权益投资	19,408,567.87	92.72
	其中:股票	19,408,567.87	92.72
2	固定收益投资	1,061,769.60	5.07
	其中:债券	1,061,769.60	5.07
	资产支持证券	-	-
3	贵金属投资	-	-
4	金融衍生品投资	-	-
5	买入返售金融资产	-	-
	其中:买断式回购的买入返售金融资产	-	-
6	银行存款和结算备付金合计	354,072.82	1.69
7	其他资产	107,655.76	0.51
8	合计	20,932,066.05	100.00

5.2 报告期末按行业分类的股票投资组合

5.2.1 报告期末按行业分类的境内股票投资组合

代码	行业类别	公允价值(元)	占基金资产净值比例(%)
A	农、林、牧、渔业	869,176.00	4.21
B	采矿业	185,333.00	0.90
C	制造业	12,740,509.31	61.73
D	电力、热力、燃气及水生产和供应业	-	-
E	建筑业	262,359.00	1.27
F	批发和零售业	104,700.00	0.51
G	交通运输、仓储和邮政业	89,800.00	0.44
H	住宿和餐饮业	-	-
I	信息传输、软件和信息技术服务业	3,009,024.00	14.58
J	金融业	-	-
K	房地产业	188,178.00	0.91
L	租赁和商务服务业	7,232.00	0.04
M	科学研究和技术服务业	157,969.00	0.77
N	水利、环境和公共设施管理业	64,335.00	0.31
O	居民服务、修理和其他服务业	-	-
P	教育	-	-
Q	卫生和社会工作	417,195.00	2.02
R	文化、体育和娱乐业	1,312,767.56	6.36
S	综合	-	-
	合计	19,408,567.87	94.04

5.2.2 报告期末按行业分类的港股通投资股票投资组合

本基金本报告期末未持有港股通投资股票。

5.3 报告期末按公允价值占基金资产净值比例大小排序的前十名股票投资明细

序号	股票代码	股票名称	数量(股)	公允价值(元)	占基金资产净值比例(%)
1	300741	华宝股份	31,000	963,170.00	4.67
2	300498	温氏股份	33,200	869,176.00	4.21
3	300258	精锻科技	63,500	776,605.00	3.76
4	300037	新宙邦	30,000	721,500.00	3.50
5	300144	宋城演艺	31,100	663,985.00	3.22
6	300133	华策影视	70,436	631,106.56	3.06
7	300450	先导智能	20,375	589,652.50	2.86
8	300408	三环集团	34,600	585,432.00	2.84
9	300146	汤臣倍健	32,200	547,078.00	2.65
10	300271	华宇软件	35,700	535,857.00	2.60

5.4 报告期末按债券品种分类的债券投资组合

序号	债券品种	公允价值(元)	占基金资产净值比例(%)
1	国家债券	200,160.00	0.97
2	央行票据	-	-
3	金融债券	861,609.60	4.17
	其中:政策性金融债	861,609.60	4.17
4	企业债券	-	-
5	企业短期融资券	-	-
6	中期票据	-	-
7	可转债(可交换债)	-	-
8	同业存单	-	-
9	其他	-	-
10	合计	1,061,769.60	5.14

5.5 报告期末按公允价值占基金资产净值比例大小排序的前五名债券投资明细

序号	债券代码	债券名称	数量(张)	公允价值(元)	占基金资产净值比例(%)
1	018005	国开1701	5,590	561,459.60	2.72
2	018002	国开1302	3,000	300,150.00	1.45
3	019585	18国债03	2,000	200,160.00	0.97

5.6 报告期末按公允价值占基金资产净值比例大小排序的前十名资产支持证券投资明细

本基金本报告期末未持有资产支持证券。

5.7 报告期末按公允价值占基金资产净值比例大小排序的前五名贵金属投资明细

本基金本报告期末未持有贵金属。

5.8 报告期末按公允价值占基金资产净值比例大小排序的前五名权证投资明细

本基金本报告期末未持有权证。

5.9 报告期末本基金投资的股指期货交易情况说明

5.9.1 报告期末本基金投资的股指期货持仓和损益明细

本基金本报告期末未持有股指期货。

5.9.2 本基金投资股指期货的投资政策

本基金投资股指期货根据风险管理的原则,以套期保值为主要目的。本基金管理人将充分考虑股指期货的流动性及风险收益特征,选择流动性好、交易活跃的股指期货合约进行多头或空头套期保值等策略操作。法律法规对于基金投资股指期货的投资策略另有规定的,本基金将按法律法规的规定执行。

5.10 报告期末本基金投资的国债期货交易情况说明

5.10.1 本期国债期货投资政策

根据本基金合同,本基金暂不投资国债期货。

5.10.2 报告期末本基金投资的国债期货持仓和损益明细

根据本基金合同,本基金不参与国债期货交易。

5.10.3 本期国债期货投资评价

根据本基金合同,本基金暂不投资国债期货。

5.11 投资组合报告附注

5.11.1 报告期内,本基金投资的前十名证券的发行主体没有出现被监管部门立案调查,或在报告编制日前一年内受到公开谴责、处罚的情形。

5.11.2 本基金投资的前十名股票中,没有投资于超出基金合同规定备选股票库之外的股票。

5.11.3 其他资产构成

序号	名称	金额(元)
1	存出保证金	12,293.91
2	应收证券清算款	33,778.21
3	应收股利	-
4	应收利息	39,360.15
5	应收申购款	22,223.49
6	其他应收款	-
7	待摊费用	-
8	其他	-
9	合计	107,655.76

5.11.4 报告期末持有的处于转股期的可转换债券明细

本基金本报告期末未持有处于转股期的可转换债券。

5.11.5 报告期末前十名股票中存在流通受限情况的说明

本基金本报告期末前十名股票中不存在流通受限情况。

§6 开放式基金份额变动

单位:份

项目	海富通创业板增强A	海富通创业板增强C
本报告期期初基金份额总额	18,594,242.27	6,634,093.75
本报告期基金总申购份额	1,289,673.62	2,412,502.18
减:本报告期基金总赎回份额	876,965.15	1,669,812.04
本报告期基金拆分变动份额	-	-
本报告期期末基金份额总额	19,006,950.74	7,376,783.89

§7 基金管理人运用固有资金投资本基金情况

7.1 基金管理人持有本基金份额变动情况

单位:份

项目	海富通创业板增强A	海富通创业板增强C
报告期期初管理人持有的本基金份额	10,002,250.22	-
本报告期买入/申购总份额	-	-
本报告期卖出/赎回总份额	-	-
报告期期末管理人持有的本基金份额	-	-
报告期期末持有的本基金份额占基金总份额比例(%)	52.62	-

7.2 基金管理人运用固有资金投资本基金交易明细

本基金本报告期基金管理人未运用固有资金投资本基金。

§8 报告期末发起式基金发起资金持有份额情况

项目	持有份额总数	持有份额占基金总份额比例	发起份额总数	发起份额占基金总份额比例	发起份额承诺持有期限
基金管理人固有资金	10,002,250.22	37.91%	10,002,250.22	37.91%	不少于3年
基金管理人高级管理人员	-	-	-	-	-
基金经理等人员	-	-	-	-	-
基金管理人股东	-	-	-	-	-
其他	-	-	-	-	-
合计	10,002,250.22	37.91%	10,002,250.22	37.91%	-

注:本基金募集期间,本基金管理人运用固有资金作为发起资金总计1,000.10万元认购了本基金,其中,认购费用为1,000.00元,符合基金合同和招募说明书等法律文件的约定。发起资金认购的基金份额自基金合同生效之日起持有不少于3年。

§9 影响投资者决策的其他重要信息

9.1 报告期内单一投资者持有基金份额比例达到或超过20%的情况

投资者类别	报告期内持有基金份额变化情况					报告期末持有基金情况	
	序号	持有基金份额比例达到或者超过20%的时间区间	期初份额	申购份额	赎回份额	持有份额	份额占比
机构	1	2018/10/1-2018/12/31	10,002,250.22	-	-	10,002,250.22	37.91%
产品特有风险							
报告期内,本基金存在单一投资者持有份额比例达到或超过20%的情况,由此可能导致的特有风险主要包括: 1.当基金份额持有人占比过于集中时,可能会因某单一基金份额持有人大额赎回而引发基金净值剧烈波动的风险; 2.若某单一基金份额持有人巨额赎回有可能引发基金的流动性风险,基金管理人可能无法及时赎回持有的全部基金份额。 3.若个别投资者大额赎回后,可能会导致基金资产净值连续出现六十个工作日低于5000万元的风险,基金可能会面临转换运作方式、与其他基金合并或者终止基金合同等情形。 4.其他可能的风险。						

9.2 影响投资者决策的其他重要信息

海富通基金管理有限公司成立于2003年4月,是中国首批获准成立的中外合资基金管理公司。

从2003年8月开始,海富通先后募集成立了66只公募基金。截至2018年12月31日,海富通管理的公募基金资产规模约747亿元人民币。

2004年末开始,海富通及子公司为QFII(合格境外机构投资者)及其他多个海内外投资组合担任投资咨询顾问,截至2018年12月31日,海外业务规模超过26亿元人民币。

作为国家人力资源和社会保障部首批企业年金基金投资管理人,截至2018年12月31日,海富通为近80家企业超过410元的企业年金基金担任了投资管理人。作为首批特定客户资产管理业务资格的基金管理公司,截至2018年12月31日,海富通管理的特定客户资产管理业务规模约412亿元。2010年12月,海富通基金管理有限公司被全国社会保障基金理事会选聘为境内委托投资管理人。2011年12月,海富通全资子公司——海富通资产管理(香港)有限公司获得证监会核准批复ROFII(人民币合格境外机构投资者)业务资格,能够在香港筹集人民币资金投资境内证券市场。2012年2月,海富通资产管理(香港)有限公司已募集发行了首只ROFII产品,2012年9月,中国保监会公告确认海富通基金为首批保险资金投资管理人之一。2014年8月,海富通全资子公司上海富诚海富通资产管理公司正式开业,获准开展特定客户资产管理服务。2016年12月,海富通基金管理有限公司被全国社会保障基金理事会选聘为首批基本养老保险基金投资管理人。

2016年3月,国内权威财经媒体《中国证券报》授予海富通基金管理有限公司"固定收益投资金牛基公司"。2018年3月,国内权威财经媒体《证券时报》授予海富通阿尔法对冲混合型发起式证券投资基金为第十三届中国基金业明星基金奖——三年持续回报绝对收益明星基金。

§10 备查文件目录

10.1 备查文件目录

(一)中国证监会批准设立海富通创业板综指增强型发起式证券投资基金的文件

(二)海富通创业板综指增强型发起式证券投资基金基金合同

(三)海富通创业板综指增强型发起式证券投资基金招募说明书

(四)海富通创业板综指增强型发起式证券投资基金托管协议

(五)中国证监会批准设立海富通基金管理有限公司的文件

(六)报告期内海富通创业板综指增强型发起式证券投资基金在指定报刊上披露的各项公告

10.2 存放地点

上海市浦东新区陆家嘴花园石桥路66号东亚银行金融大厦36-37层本基金管理人办公地址。

10.3 查阅方式

投资者可于本基金管理人办公时间预约查阅。

海富通基金管理有限公司
二〇一九年一月二十一日

海富通富祥混合型证券投资基金

2018年第四季度报告

基金管理人:海富通基金管理有限公司
基金托管人:中国工商银行股份有限公司
报告送出日期:二〇一九年一月二十一日

§1 重要提示

基金管理人的董事会及董事保证本报告所载资料不存在虚假记载、误导性陈述或重大遗漏,并对其内容的真实性、准确性和完整性承担个别及连带责任。

基金托管人中国工商银行股份有限公司根据本基金合同规定,于2019年1月18日复核了本报告中的财务指标、净值表现和投资组合报告等内容,保证复核内容不存在虚假记载、误导性陈述或者重大遗漏。

基金的过往业绩并不代表其未来表现。投资有风险,投资者在作出投资决策前应仔细阅读本基金的招募说明书。

本报告中财务资料未经审计。

本报告期自2018年10月1日起至12月31日止。

§2 基金产品概况

基金简称	海富通富祥混合	
基金主代码	519134	
交易代码	519134	
基金运作方式	契约型、开放式	
基金合同生效日	2016年7月27日	
报告期末基金份额总额	37,740,803.95份	
投资目标	本基金通过稳健的大类资产配置策略和个券及个股精选策略,在严格控制风险的前提下,力争实现超越业绩比较基准的收益。	
投资策略	本基金为混合型基金,对债券等固定收益类资产的投资比例不低于基金资产的70%。在此约束下,本基金通过对宏观经济趋势、金融货币政策、供求因素、估值水平、市场风险收益特征及市场个方因素等进行评估分析,对固定收益类资产和股票资产等的规明风险收益进行动态跟踪,从而决定其配置比例。	
业绩比较基准	中证全债指数收益率×70%+沪深300指数收益率×30%。	
风险收益特征	本基金为混合型基金,其预期收益及预期风险水平高于债券型基金和货币市场基金,但低于股票型基金,属于中等风险水平的投资品种。	
基金管理人	海富通基金管理有限公司	
基金托管人	中国工商银行股份有限公司	

§3 主要财务指标和基金净值表现

3.1 主要财务指标

单位:人民币元

主要财务指标	报告期(2018年10月1日-2018年12月31日)
1.本期已实现收益	118,314.86
2.本期利润	532,318.00
3.加权平均基金份额本期利润	0.0122
4.期末基金资产净值	38,262,276.12
5.期末基金份额净值	1.014

注:(1)所述基金业绩指标不包括持有人认购或交易基金的各项费用,计入费用后实际收益水平要低于所列数字。

(2)本期已实现收益指基金本期利息收入、投资收益、其他收入(不含公允价值变动收益)扣除相关费用后的余额,本期利润为本期已实现收益加上本期公允价值变动收益。

3.2 基金净值表现

3.2.1 本报告期基金份额净值增长率及其与同期业绩比较基准收益率的比较

阶段	净值增长率①	净值增长率标准差②	业绩比较基准收益率③	业绩比较基准收益率标准差④	①-③	②-④
过去三个月	1.10%	0.22%	-1.83%	0.47%	2.93%	-0.25%

3.2.2 自基金合同生效以来基金份额累计净值增长率变动及其与同期业绩比较基准收益率变动的比较



(2016年7月27日至2018年12月31日)

注:本基金合同于2016年7月27日生效,按基金合同规定,本基金自基金合同生效起6个月内为建仓期。建仓期结束时本基金的各项投资比例已达到基金合同第十二部分(二)投资范围、(四)投资限制中规定的各项比例。

4.1 基金经理(或基金经理小组)简介

姓名	职务	任本基金的基金经理期限		证券从业年限	说明
		任职日期	离任日期		
陈轶平	本基金的基金经理;海富通季季利理财债券基金经理;海富通季季增利理财债券基金经理;海富通稳固收益债券基金经理;海富通一年定开债券基金经理;海富通上证可质押城投债ETF基金经理;海富通睿盛增丰一年定开债券基金经理;海富通睿祥一年定开债券基金经理;海富通睿利一年定开债券基金经理;海富通睿阳一年定开债券基金经理;海富通阿尔法对冲混合基金经理;海富通睿智一年定开债券基金经理;海富通睿享一年定开债券基金经理;海富通睿利混合基金经理;海富通睿阳混合基金经理;海富通睿祥混合基金经理;海富通睿享混合基金经理;海富通睿利一年定开债券基金经理;海富通睿阳一年定开债券基金经理;海富通睿祥一年定开债券基金经理;海富通睿享一年定开债券