工银瑞信月月薪定期支付债券型证券投资基金

2018年第四季度报告

基金管理人:工银瑞信基金管理有限公司
基金托管人:交通银行股份有限公司
报告送出日期:二〇一九年一月十九日

§1 重要提示

基金管理人的董事会及董事保证本报告所载资料不存在虚假记载、误导性陈述或重大遗漏,并对其内容的真实性、准确性和完整性承担个别及连带责任。

基金托管人交通银行股份有限公司根据本基金合同规定,于2019年1月17日复核了本报告中的财务指标、净值表现和投资组合报告等内容,保证复核内容不存在虚假记载、误导性陈述或者重大遗漏。

基金管理人承诺以诚实信用、勤勉尽责的原则管理和运用基金资产,但不保证基金一定盈利。

基金的过往业绩并不代表其未来表现。投资有风险,投资者在作出投资决策前应仔细阅读本基金的招募说明书。

本报告中财务资料未经审计。

本报告期自2018年10月1日起至12月31日止。

§2 基金产品概况

基金简称	工银瑞信月月薪
交易代码	000236
基金运作方式	契约型开放式
基金合同生效日	2013年8月14日
报告期末基金份额总额	308,697,606.35份
投资目标	在控制风险并保持资产流动性的基础上,通过配置债券等固定收益类金融工具,追求基金资产的长期稳定增值,以获得超过基金业绩比较基准的投资收益。
投资策略	本基金将在资产配置策略的基础上,通过固定收益类品种投资策略构筑债券组合的平稳收益,通过积极的权益类资产投资策略追求基金资产的增强型回报。
业绩比较基准	人民币税后三年期银行定期存款利率*150%。三年期定期存款利率是指每年的第一个工作日中国人民银行网站上发布的三年期“金融机构人民币存款基准利率”。
风险收益特征	本基金为债券型基金,预期收益和预期风险水平高于货币市场基金,低于混合型基金与股票型基金;因为本基金可以配置二级市场股票,所以预期收益和预期风险水平高于投资范围不含二级市场股票的债券型基金。
基金管理人	工银瑞信基金管理有限公司
基金托管人	交通银行股份有限公司
下属分级基金的基金简称	工银瑞信月月薪A	工银瑞信月月薪C
下属分级基金的交易代码	000236	002492
报告期末下属分级基金的份额总额	296,467,386.67份	12,230,209.68份

§3 主要财务指标和基金净值表现

3.1 主要财务指标

单位:人民币元

主要财务指标	报告期(2018年10月1日 - 2018年12月31日)	
	工银瑞信月月薪A	工银瑞信月月薪C
1. 本期已实现收益	-6,976,183.32	-210,394.99
2. 本期利润	-2,025,606.32	-66,333.76
3. 加权平均基金份额本期利润	-0.0067	-0.0064
4. 期末基金资产净值	441,319,763.15	12,758,142.34
5. 期末基金份额净值	1.489	1.043

注:1、上述基金业绩指标不包括持有人认购或交易基金的各项费用,计入费用后实际收益水平要低于所列数字。

2、本期已实现收益是指基金本期利息收入、投资收益、其他收入(不含公允价值变动收益)扣除相关费用后的余额,本期利润为本期已实现收益加上本期公允价值变动收益。

3、所列数据截止到报告期最后一日,无论该日是否为开放日或交易所的交易日。

3.2 基金净值表现

3.2.1 本报告期基金份额净值增长率及其与同期业绩比较基准收益率的比较

工银瑞信月月薪A

阶段	净值增长率①	净值增长率标准差②	业绩比较基准收益率③	业绩比较基准收益率标准差④	①-③	②-④
过去三个月	-0.40%	0.40%	1.07%	0.01%	-1.47%	0.39%

工银瑞信月月薪C

阶段	净值增长率①	净值增长率标准差②	业绩比较基准收益率③	业绩比较基准收益率标准差④	①-③	②-④
过去三个月	-0.48%	0.39%	1.07%	0.01%	-1.55%	0.38%

3.2.2 自基金合同生效以来基金累计净值增长率变动及其与同期业绩比较基准收益率变动的比较



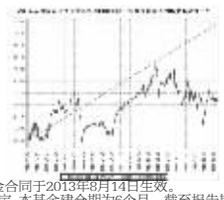

注:1、本基金基金合同于2013年8月14日生效。

2、按基金合同规定,本基金建仓期为6个月。截至报告期末,本基金的各项投资比例符合基金合同关于投资范围及投资限制的规定:债券资产占基金资产的比例不低于80%,股票资产占基金资产的比例不超过20%,本基金持有的全部权证,其市值不得超过基金资产净值的3%, 基金持有现金或到期日在一年以内的政府债券占基金资产净值的比例不低于5%, 其中现金不包括结算备付金、存出保证金、应收申购款等。

3、本基金自2016年2月26日起增加C类基金份额类别。

3.3 其他指标

无。

§4 管理人报告

4.1 基金经理(或基金经理小组)简介

姓名	职务	任本基金的基金经理期限		证券从业年限	说明
		任职日期	离任日期		
刘涛	本基金的基金经理	2015年11月10日	-	10	北京大学概率统计专业博士;曾先后在嘉实基金管理有限公司担任基金经理助理、研究员,在嘉实国际担任助理副总裁,在易方达基金担任基金经理。2015年加入工银瑞信,现任固定收益部基金经理。2015年11月10日至今,担任工银月月薪定期支付债券型基金基金经理;2016年10月14日至今,担任工银瑞信新集点灵活配置混合型证券投资基金基金经理;2016年11月23日至今,担任工银瑞信隆盈10个月定期开放债券型证券投资基金基金经理;2017年1月4日至今,担任工银瑞信中债-瑞信7-10年国债指数证券投资基金基金经理;2017年11月23日至今,担任工银瑞信全球美元债债券型证券投资基金(QDII)基金经理;2018年9月21日,担任工银瑞信聚福超合型证券投资基金基金经理。

4.2 管理人对报告期内本基金运作遵规守信情况的说明

本报告期内,本基金管理人严格按照《证券投资基金法》等有关法律法规及基金合同、招募说明书等有关基金法律文件的规定,依照诚实信用、勤勉尽责的原则管理和运用基金资产,在控制风险的基础上,为基金份额持有人谋求最大利益,无损害基金份额持有人利益的行为。

4.3 公平交易专项说明

4.3.1 公平交易制度的执行情况

为了公平对待各类投资人,保护各类投资人利益,避免出现不正当关联交易、利益输送等违法违规行为,公司根据《证券投资基金法》、《证券期货经营机构私募资产管理业务管理办法》、《证券期货经营机构私募资产管理计划运作管理规定》、《证券投资基金管理公司公平交易制度指导意见》等法律法规和公司内部规章,拟定了《公平交易管理办法》、《异常交易管理办法》,对公司管理的各类资产的公平对待做了明确具体的规定,并规定对买卖股票、债券时候的价格和市场价格差距较大,可能存在操纵股价、利益输送等违法违规情况进行监控。本报告期,按照时间优先、价格优先的原则,本公司对满足限价条件且对同一证券有相同交易需求的基金等投资组合,均采用了系统中的公平交易模块进行操作,实现了公平交易;未出现清算不到位的情况,且本基金及本基金与本基金管理人管理的其他投资组合之间未发生法律法规禁止的反向交易及交叉交易。

4.3.2 异常交易行为的专项说明

本基金本报告期内未出现异常交易的情况。本报告期内,本公司所有投资组合参与的交易所公开竞价同日反向交易成交较少的单边交易量超过该证券当日成交量的5%的情况有5次。投资组合经理因投资组合的投资策略而发生同日反向交易,未导致不公平交易和利益输送。

4.4 报告期内基金投资策略和运作分析

近期经济下行压力加剧。工业生产明显走弱,虽然环保放松对以黑色有色为代表的部分限产行业仍有带动,但部分中下游行业(汽车、电子、石化相关)下滑较大,反映出终端需求下行对生产端的负面影响。消费也显著放缓,受汽车、石油及制品拖累较大。出口也如期走弱,与全球经济景气度的走弱相对应。投资稍有改善,其中制造业和基建投资延续升势,地产投资维持平稳,但购地与销售面积增速继续下滑,显示销售进一步降温对房企拿地意愿的制约在加剧,资金端也继续回落,新开工反弹主要是受到棚户转冷之下房企加快推盘、抢销售带动,可持续性堪忧。

本基金本报告期内债券操作上重点配置中高等级信用债,股票投资组合保持中低仓位,重点持有行业景气度和估值匹配的成长型核心企业和低估值高股息蓝筹。组合总体保持审慎的投资理念,平衡配置资产。

4.5 报告期内基金的业绩表现

报告期内,工银月月薪A份额净值增长率为-0.40%,工银月月薪C份额净值增长率为-0.48%,业绩比较基准收益率为1.07%。

4.6 报告期内基金持有人数或基金资产净值预警说明

本基金在报告期内没有触及2014年8月8日生效的《公开募集证券投资基金运作管理办法》第四十一条规定的条件。

§5 投资组合报告

5.1 报告期末基金资产组合情况

序号	项目	金额(元)	占基金总资产的比例(%)
1	权益投资	22,844,133.30	3.76
	其中:股票	22,844,133.30	3.76
2	基金投资	-	-
3	固定收益投资	564,123,894.51	92.88
	其中:债券	564,123,894.51	92.88
	资产支持证券	-	-
4	贵金属投资	-	-
5	金融衍生品投资	-	-
6	买入返售金融资产	-	-
	其中:买断式回购的买入返售金融资产	-	-
7	银行存款和结算备付金合计	11,939,711.52	1.97
8	其他资产	8,435,132.71	1.39
9	合计	607,342,872.04	100.00

注:由于四舍五入的原因金额占基金总资产的比例分项之和与合计可能有尾差。

5.2 报告期末按行业分类的股票投资组合

5.2.1 报告期末按行业分类的境内股票投资组合

代码	行业类别	公允价值(元)	占基金资产净值比例(%)
A	农、林、牧、渔业	-	-
B	采矿业	-	-
C	制造业	9,966,386.26	2.19
D	电力、热力、燃气及水生产和供应业	3,490,424.00	0.77
E	建筑业	-	-
F	批发和零售业	-	-
G	交通运输、仓储和邮政业	2,349,292.96	0.52
H	住宿和餐饮业	-	-
I	信息传输、软件和信息技术服务业	356,832.00	0.08
J	金融业	2,950,920.00	0.65
K	房地产业	2,336,118.49	0.51
L	租赁和商务服务业	-	-
M	科学研究和技术服务业	-	-
N	水利、环境和公共设施管理业	1,406,159.60	0.31
O	居民服务、修理和其他服务业	-	-
P	教育	-	-
Q	卫生和社会工作	-	-
R	文化、体育和娱乐业	-	-
S	综合	-	-
	合计	22,844,133.30	5.03

注:由于四舍五入的原因公允价值占基金资产净值的比例分项之和与合计可能有尾差。

5.2.2 报告期末按行业分类的港股通投资股票投资组合

无。

5.3 报告期末按公允价值占基金资产净值比例大小排序的前十名股票投资明细

序号	股票代码	股票名称	数量(股)	公允价值(元)	占基金资产净值比例(%)
1	600900	长江电力	219,800	3,490,424.00	0.77
2	600104	上汽集团	115,847	3,089,629.49	0.68
3	601288	农业银行	819,700	2,950,920.00	0.65
4	000651	格力电器	58,623	2,692,284.87	0.46
5	002415	海康威视	65,230	1,680,324.80	0.37
6	600377	宁沪高速	142,000	1,391,600.00	0.31
7	600887	伊利股份	55,291	1,265,058.08	0.28
8	601155	新城控股	44,924	1,064,249.56	0.23
9	300070	碧水源	132,982	1,027,269.60	0.23
10	600498	烽火通信	35,683	1,015,896.01	0.22

5.4 报告期末按债券品种分类的债券投资组合

序号	债券品种	公允价值(元)	占基金资产净值比例(%)
1	国家债券	1,671,908.00	0.37
2	央行票据	-	-
3	金融债券	148,726,738.00	32.75
	其中:政策性金融债	148,726,738.00	32.75
4	企业债券	121,228,629.30	26.70
5	企业短期融资券	140,504,000.00	30.94
6	中期票据	121,028,000.00	26.65
7	可转债(可交换债)	30,964,619.21	6.82
8	同业存单	-	-
9	其他	-	-
10	合计	564,123,894.51	124.24

注:由于四舍五入的原因公允价值占基金资产净值的比例分项之和与合计可能有尾差。

5.5 报告期末按公允价值占基金资产净值比例大小排序的前五名债券投资明细

序号	债券代码	债券名称	数量(张)	公允价值(元)	占基金资产净值比例(%)
1	018005	国开1701	606,900	60,957,036.00	13.42
2	180209	18国开09	300,000	30,096,000.00	6.63
3	108901	农发1801	210,100	21,012,101.00	4.63
4	1480062	14计公债01	200,000	20,936,000.00	4.61
5	170212	17国开12	200,000	20,680,000.00	4.55

5.6 报告期末按公允价值占基金资产净值比例大小排序的前十名资产支持证券投资明细

本基金本报告期末未持有资产支持证券。

5.7 报告期末按公允价值占基金资产净值比例大小排序的前五名贵金属投资明细

本基金本报告期末未持有贵金属。

5.8 报告期末按公允价值占基金资产净值比例大小排序的前五名权证投资明细

本基金本报告期末未持有权证。

5.9 报告期末本基金投资的国债期货交易情况说明

5.9.1 本期国债期货投资政策

本报告期内,本基金未运用国债期货进行投资。

5.9.2 报告期末本基金投资的国债期货持仓和损益明细

本基金本报告期末未持有国债期货投资,也无期间损益。

5.9.3 本期国债期货投资评价

本报告期内,本基金未运用国债期货进行投资。

5.10 投资组合报告附注

5.10.1 本基金投资的前十名证券的发行主体本期受到调查以及处罚的情况的说明

本基金投资的前十名证券的发行主体本期未出现被监管部门立案调查,或在报告编制日前一年内受到公开谴责、处罚的情形。

5.10.2 基金投资的前十名股票超出基金合同规定的备选股票库情况的说明

本基金投资的前十名股票未超出基金合同规定的备选股票库。

5.10.3 其他资产构成

序号	名称	金额(元)
1	存出保证金	45,563.03
2	应收证券清算款	-
3	应收股利	-
4	应收利息	8,383,081.64
5	应收申购款	6,498.04
6	其他应收款	-
7	待摊费用	-
8	其他	-
9	合计	8,435,132.71

5.10.4 报告期末持有的处于转股期的可转换债券明细

序号	债券代码	债券名称	公允价值(元)	占基金资产净值比例(%)
1	110034	九州转债	5,780,804.00	1.27
2	132009	17中油EB	4,636,340.00	1.02
3	113008	电气转债	4,623,760.00	1.02
4	113014	林洋转债	3,790,584.90	0.83
5	132013	17宝武EB	2,912,062.40	0.64
6	113015	隆基转债	2,469,384.00	0.54
7	113008	新风转债	1,574,196.60	0.35
8	113504	艾华转债	863,120.00	0.19
9	110033	国贸转债	119,816.40	0.03

注:上表包含期末持有的处于转股期的可转换债券和可交换债券明细。

5.10.5 报告期末前十名股票中存在流通受限情况的说明

无。

5.10.6 投资组合报告附注的其他文字描述部分

无。

§6 开放式基金份额变动

单位:份

项目	工银瑞信月月薪A	工银瑞信月月薪C
报告期期初基金份额总额	310,264,829.14	12,476,759.07
报告期期间基金总申购份额	1,620,770.61	2,394.62
减:报告期期间基金总赎回份额	15,418,203.08	248,944.01
报告期期间基金拆分变动份额(份额减少以“-”填列)	-	-
报告期期末基金份额总额	296,467,386.67	12,230,209.68

注:1、报告期期间基金总申购份额含红利再投、转换入份额;

2、报告期期间基金总赎回份额含转换出份额。

§7 基金管理人运用固有资金投资本基金情况

7.1 基金管理人持有本基金份额变动情况

无。

7.2 基金管理人运用固有资金投资本基金交易明细

无。

§8 影响投资者决策的其他重要信息

8.1 报告期内单一投资者持有基金份额比例达到或超过20%的情况

无。

8.2 影响投资者决策的其他重要信息

无。

§9 备查文件目录

9.1 备查文件目录

1、中国证监会批准工银瑞信月月薪定期支付债券型证券投资基金设立的文件;

2、《工银瑞信月月薪定期支付债券型证券投资基金基金合同》;

3、《工银瑞信月月薪定期支付债券型证券投资基金托管协议》;

4、基金管理人业务资格批件和营业执照;

5、基金托管人业务资格批件和营业执照;

6、报告期内基金管理人在指定媒介上披露的各项公告。

9.2 存放地点

基金管理人或基金托管人的住所。

9.3 查阅方式

投资者可在营业时间免费查阅。也可在支付工本费后,在合理时间内取得上述文件的复印件。

工银瑞信信息产业混合型证券投资基金

2018年第四季度报告

基金管理人:工银瑞信基金管理有限公司
基金托管人:中国农业银行股份有限公司
报告送出日期:二〇一九年一月十九日

§1 重要提示

基金管理人的董事会及董事保证本报告所载资料不存在虚假记载、误导性陈述或重大遗漏,并对其内容的真实性、准确性和完整性承担个别及连带责任。

基金托管人中国农业银行股份有限公司根据本基金合同规定,于2019年1月17日复核了本报告中的财务指标、净值表现和投资组合报告等内容,保证复核内容不存在虚假记载、误导性陈述或者重大遗漏。

基金管理人承诺以诚实信用、勤勉尽责的原则管理和运用基金资产,但不保证基金一定盈利。

基金的过往业绩并不代表其未来表现。投资有风险,投资者在作出投资决策前应仔细阅读本基金的招募说明书。

本报告中财务资料未经审计。

本报告期自2018年10月1日起至12月31日止。

§2 基金产品概况

基金简称	工银信息产业混合
交易代码	000263
基金运作方式	契约型开放式
基金合同生效日	2013年11月11日
报告期末基金份额总额	346,005,492.77份
投资目标	分析信息产业的变化趋势和新技术的发展方向,前瞻性地把握信息产业内通过研发不断创造出新的市场需求,并通过选择具有竞先势、创新能力及成长潜力良好的上市公司进行投资,在控制投资风险的同时,力争通过主动管理实现超越业绩基准的收益。
投资策略	本基金的资产配置策略主要是通过对宏观经济周期运行规律的研究,基于定量与定性相结合的宏观及市场分析,确定股合中股票、债券、货币市场工具及其他金融工具的比例,规避系统性风险。
业绩比较基准	80%×中证TMT产业主题指数收益率+20%×上证国债指数收益率。
风险收益特征	本基金是混合型基金,其预期收益及风险水平高于货币市场基金、债券型基金,低于股票型基金。本基金主要投资于信息产业股票,其风险高于全市场范围内投资的混合型基金。
基金管理人	工银瑞信基金管理有限公司
基金托管人	中国农业银行股份有限公司

§3 主要财务指标和基金净值表现

3.1 主要财务指标

单位:人民币元

主要财务指标	报告期(2018年10月1日 - 2018年12月31日)
1.本期已实现收益	-36,116,811.72
2.本期利润	-29,094,033.56
3.加权平均基金份额本期利润	-0.0843
4.期末基金资产净值	413,990,347.36
5.期末基金份额净值	1.200

注:1、上述基金业绩指标不包括持有人认购或交易基金的各项费用,计入费用后实际收益水平要低于所列数字。

2、本期已实现收益是指基金本期利息收入、投资收益、其他收入(不含公允价值变动收益)扣除相关费用后的余额,本期利润为本期已实现收益加上本期公允价值变动收益。

3、所列数据截止到报告期最后一日,无论该日是否为开放日或交易所的交易日。

3.2 基金净值表现

3.2.1 本报告期基金份额净值增长率及其与同期业绩比较基准收益率的比较

阶段	净值增长率①	净值增长率标准差②	业绩比较基准收益率③	业绩比较基准收益率标准差④	①-③	②-④
过去三个月	-6.54%	1.68%	-10.66%	1.70%	4.12%	-0.02%

3.2.2 自基金合同生效以来基金累计净值增长率变动及其与同期业绩比较基准收益率变动的比较

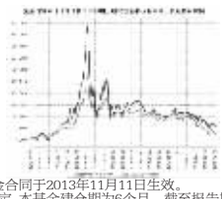

注:1、本基金基金合同于2013年11月11日生效。

2、按基金合同规定,本基金建仓期为6个月。截至报告期末,本基金的各项投资比例符合基金合同关于投资范围及投资限制的规定:股票资产占基金资产的比例不低于60%,债券等固定收益类资产占基金资产的比例为5%-40%。其中,本基金投资于基金合同界定的信息产业股票资产占非现金基金资产的比例不低于80%,任何交易日日终在扣除股指期货合约需缴纳的交易保证金后,现金或者到期日在一年以内的政府债券不低于基金资产净值的5%, 其中现金不包括结算备付金、存出保证金、应收申购款等。

3.3 其他指标

无。

§4 管理人报告

4.1 基金经理(或基金经理小组)简介

姓名	职务	任本基金的基金经理期限		证券从业年限	说明
		任职日期	离任日期		
单文	本基金的基金经理	2017年7月25日	-	9	先后在KPMG担任助理经理,在嘉实基金担任中级研究员;2014年加入工银瑞信,现任研究部TMT研究团队负责人、基金经理。2016年6月22日至2018年8月28日,担任工银瑞信互联网加股票型证券投资基金基金经理;2017年7月25日至今,担任工银瑞信信息产业混合型证券投资基金基金经理。

4.2 管理人对报告期内本基金运作遵规守信情况的说明

本报告期内,本基金管理人严格按照《证券投资基金法》等有关法律法规及基金合同、招募说明书等有关基金法律文件的规定,依照诚实信用、勤勉尽责的原则管理和运用基金资产,在控制风险的基础上,为基金份额持有人谋求最大利益,无损害基金份额持有人利益的行为。

4.3 公平交易专项说明

4.3.1 公平交易制度的执行情况

为了公平对待各类投资人,保护各类投资人利益,避免出现不正当关联交易、利益输送等违法违规行为,公司根据《证券投资基金法》、《证券期货经营机构私募资产管理业务管理办法》、《证券期货经营机构私募资产管理计划运作管理规定》、《证券投资基金管理公司公平交易制度指导意见》等法律法规和公司内部规章,拟定了《公平交易管理办法》、《异常交易管理办法》,对公司管理的各类资产的公平对待做了明确具体的规定,并规定对买卖股票、债券时候的价格和市场价格差距较大,可能存在操纵股价、利益输送等违法违规情况进行监控。本报告期,按照时间优先、价格优先的原则,本公司对满足限价条件且对同一证券有相同交易需求的基金等投资组合,均采用了系统中的公平交易模块进行操作,实现了公平交易;未出现清算不到位的情况,且本基金及本基金与本基金管理人管理的其他投资组合之间未发生法律法规禁止的反向交易及交叉交易。

4.3.2 异常交易行为的专项说明

本基金本报告期内未出现异常交易的情况。本报告期内,本公司所有投资组合参与的交易所公开竞价同日反向交易成交较少的单边交易量超过该证券当日成交量的5%的情况有5次。投资组合经理因投资组合的投资策略而发生同日反向交易,未导致不公平交易和利益输送。

4.4 报告期内基金投资策略和运作分析

2018年四季度,上证下跌11.6%,深证下跌13.8%,创业板下跌1.74%。四季度,由于担心2019年的宏观经济面临压力,一些对冲经济下行的行业表现较好,比如电力、建筑、5G等,而医药板块由于带量采购等影响跌幅较大。四季度我们的组合以创新和成长为主线,选择了云计算、金融科技、人工智能、信息安全、汽车电子和传媒为主要的配置方向。

4.5 报告期内基金的业绩表现

报告期内,本基金净值增长率为-6.54%,业绩比较基准收益率为-10.66%。

4.6 报告期内基金持有人数或基金资产净值预警说明

本基金在报告期内没有触及2014年8月8日生效的《公开募集证券投资基金运作管理办法》第四十一条规定的条件。

§5 投资组合报告

5.1 报告期末基金资产组合情况

序号	项目	金额(元)	占基金总资产的比例(%)
1	权益投资	350,806,661.94	83.75
	其中:股票	350,806,661.94	83.75
2	基金投资	-	-
3	固定收益投资	30,096,000.00	7.18
	其中:债券	30,096,000.00	7.18
	资产支持证券	-	-
4	贵金属投资	-	-
5	金融衍生品投资	-	-
6	买入返售金融资产	-	-
	其中:买断式回购的买入返售金融资产	-	-
7	银行存款和结算备付金合计	37,107,573.01	8.86
8	其他资产	878,946.08	0.21
9	合计	418,889,181.03	100.00

注:由于四舍五入的原因金额占基金总资产的比例分项之和与合计可能有尾差。

5.2 报告期末按行业分类的股票投资组合

5.2.1 报告期末按行业分类的境内股票投资组合

代码	行业类别	公允价值(元)	占基金资产净值比例(%)
A	农、林、牧、渔业	8,146,566.40	1.97
B	采矿业	-	-
C	制造业	184,010,875.90	44.45
D	电力、热力、燃气及水生产和供应业	-	-
E	建筑业	-	-
F	批发和零售业	34,003.00	0.01
G	交通运输、仓储和邮政业	-	-
H	住宿和餐饮业	-	-
I	信息传输、软件和信息技术服务业	105,313,496.12	25.44
J	金融业	817,351.80	0.20
K	房地产业	-	-
L	租赁和商务服务业	-	-
M	科学研究和技术服务业	21,287,845.72	5.14
N	水利、环境和公共设施管理业	-	-
O	居民服务、修理和其他服务业	-	-
P	教育	-	-
Q	卫生和社会工作	6,099,886.00	1.47
R	文化、体育和娱乐业	25,096,629.00	6.06
S	综合	-	-
	合计	350,806,661.94	84.74

注:由于四舍五入的原因公允价值占基金资产净值的比例分项之和与合计可能有尾差。

5.2.2 报告期末按行业分类的港股通投资股票投资组合

无。

5.3 报告期末按公允价值占基金资产净值比例大小排序的前十名股票投资明细

序号	股票代码	股票名称	数量(股)	公允价值(元)	占基金资产净值比例(%)
1	600570	恒生电子	371,600	19,315,768.00	4.67
2	600271	航天信息	801,125	18,337,751.25	4.43
3	002376	三辰通	531,289	16,979,996.44	4.10
4	002410	广联达	762,348	15,864,461.88	3.83
5	300012	华测检测	2,386,580	15,632,099.00	3.78
6	002242	九阳股份	865,030	13,949,130.30	3.38
7	600498	烽火通信	483,351	13,761,002.97	3.32
8	300059	东方财富	1,101,168	13,324,132.80	3.22
9	002230	科大讯飞	453,826	11,182,272.64	2.70
10	002439	启明星辰	530,300	10,902,968.00	2.63

5.4 报告期末按债券品种分类的债券投资组合

序号	债券品种	公允价值(元)	占基金资产净值比例(%)
1	国家债券	-	-
2	央行票据	-	-
3	金融债券	30,096,000.00	7.27
	其中:政策性金融债	30,096,000.00	7.27
4	企业债券	-	-
5	企业短期融资券	-	-
6	中期票据	-	-
7	可转债(可交换债)	-	-
8	同业存单	-	-
9	其他	-	-
10	合计	30,096,000.00	7.27

注:由于四舍五入的原因公允价值占基金资产净值的比例分项之和与合计可能有尾差。

5.5 报告期末按公允价值占基金资产净值比例大小排序的前五名债券投资明细

序号	债券代码	债券名称	数量(张)	公允价值(元)	占基金资产净值比例(%)
1	180209	18国开09	300,000	30,096,000.00	7.27

5.6 报告期末按公允价值占基金资产净值比例大小排序的前十名资产支持证券投资明细

本基金本报告期末未持有资产支持证券。

5.7 报告期末按公允价值占基金资产净值比例大小排序的前五名贵金属投资明细

本基金本报告期末未持有贵金属。

5.8 报告期末按公允价值占基金资产净值比例大小排序的前五名权证投资明细

本基金本报告期末未持有权证。

5.9 报告期末本基金投资的股指期货交易情况说明

5.9.1 报告期末本基金投资的股指期货持仓和损益明细

本基金本报告期末未持有股指期货投资,也无期间损益。

5.9.2 本基金投资股指期货的投资政策

本报告期内,本基金未运用股指期货进行投资。

5.10 报告期末本基金投资的国债期货交易情况说明

5.10.1 本期国债期货投资政策

本报告期内,本基金未运用国债期货进行投资。

5.10.2 报告期末本基金投资的国债期货持仓和损益明细

本基金本报告期末未持有国债期货投资,也无期间损益。

5.10.3 本期国债期货投资评价

本报告期内,本基金未运用国债期货进行投资。

5.11 投资组合报告附注

5.11.1 本基金投资的前十名证券的发行主体本期受到调查以及处罚的情况的说明

本基金投资的前十名证券的发行主体本期未出现被监管部门立案调查,或在报告编制日前一年内受到公开谴责、处罚的情形。

5.11.2 基金投资的前十名股票超出基金合同规定的备选股票库情况的说明

本基金投资的前十名股票未超出基金合同规定的备选股票库。

5.11.3 其他资产构成

序号	名称	金额(元)
1	存出保证金	244,510.74
2	应收证券清算款	-
3	应收股利	-
4	应收利息	485,360.07
5	应收申购款	149,085.27
6	其他应收款	-
7	待摊费用	-
8	其他	-
9	合计	878,946.08

5.11.4 报告期末持有的处于转股期的可转换债券明细

本基金本报告期末未持有处于转股期的可转换债券。

5.11.5 报告期末前十名股票中存在流通受限情况的说明

无。

5.11.6 投资组合报告附注的其他文字描述部分

无。

§6 开放式基金份额变动

单位:份

报告期期初基金份额总额	346,005,496.70
报告期期间基金总申购份额	9,365.06424
减:报告期期间基金总赎回份额	9,365.14817
报告期期间基金拆分变动份额(份额减少以“-”填列)	-
报告期期末基金份额总额	346,005.49277

注:1、报告期期间基金总申购份额含红利再投、转换入份额;

2、报告期期间基金总赎回份额含转换出份额。

§7 基金管理人运用固有资金投资本基金情况

7.1 基金管理人持有本基金份额变动情况

无。

7.2 基金管理人运用固有资金投资本基金交易明细

无。

§8 影响投资者决策的其他重要信息

8.1 报告期内单一投资者持有基金份额比例达到或超过20%的情况

无。

8.2 影响投资者决策的其他重要信息

无。

§9 备查文件目录

9.1 备查文件目录

1、中国证监会批准工银瑞信信息产业混合型证券投资基金设立的文件;

2、《工银瑞信信息产业混合型证券投资基金基金合同》;

3、《工银瑞信信息产业混合型证券投资基金托管协议》;

4、基金管理人业务资格批件和营业执照;

5、基金托管人业务资格批件和营业执照;

6、报告期内基金管理人在指定媒介上披露的各项公告。

9.2 存放地点

基金管理人或基金托管人的住所。

9.3 查阅方式

投资者可在营业时间免费查阅。也可在支付工本费后,在合理时间内取得上述文件的复印件。

工银瑞信新财富灵活配置混合型证券投资基金

2018年第四季度报告

基金管理人:工银瑞信基金管理有限公司
基金托管人:招商银行股份有限公司
报告送出日期:二〇一九年一月十九日

§1 重要提示

基金管理人的董事会及董事保证本报告所载资料不存在虚假记载、误导性陈述或重大遗漏,并对其内容的真实性、准确性和完整性承担个别及连带责任。

基金托管人招商银行股份有限公司根据本基金合同规定,于2019年1月17日复核了本报告中的财务指标、净值表现和投资组合报告等内容,保证复核内容不存在虚假记载、误导性陈述或者重大遗漏。

基金管理人承诺以诚实信用、勤勉尽责的原则管理和运用基金资产,但不保证基金一定盈利。

基金的过往业绩并不代表其未来表现。投资有风险,投资者在作出投资决策前应仔细阅读本基金的招募说明书。

本报告中财务资料未经审计。

本报告期自2018年10月1日起至12月31日止。

§2 基金产品概况

基金简称	工银新财富灵活配置混合
交易代码	000763
基金运作方式	契约型开放式
基金合同生效日	2014年9月19日
报告期末基金份额总额	387,112,229.93份
投资目标	利用商业周期与市场循环的行为模式,深入研究驱动金融市场与资产价值的变动力量,通过大类资产配置与个券的趋势变化,在相对较低风险下追求组合资产的长期稳定增值。
投资策略	本基金将由投资研究团队及时跟踪市场环境变化,根据宏观经济运行金融、宏观经济政策变化、证券市场运行状况、国际市场变化情况等因素的深入研究,判断证券市场的发展趋势,结合行业状况、公司价值情况进行分析,综合评价各类资产的风险收益水平,在充足的宏观形势判断和策略分析的基础上,采用动态调整策略,对基金资产进行灵活资产配置,在市场上涨的投中,增加权益类资产配置比例,在市场下行周期中,降低权益类资产配置比例,力求实现基金资产的长期稳定增值,从而有效提高不同市场状况下基金资产的整体收益水平。
业绩比较基准	50%×沪深300指数收益率+45%×中债综合指数收益率。
风险收益特征	本基金为灵活配置混合型基金,预期收益和风险水平低于股票型基金,高于债券型基金与货币市场基金。
基金管理人	工银瑞信基金管理有限公司
基金托管人