大成景益平稳收益混合型证券投资基金

2018年第四季度报告

基金管理人:大成基金管理有限公司
基金托管人:中国农业银行股份有限公司
报告送出日期:2019年1月19日

§1 重要提示

基金管理人的董事会及董事保证本报告所载资料不存在虚假记载、误导性陈述或重大遗漏,并对其内容的真实性、准确性和完整性承担个别及连带责任。

基金托管人中国农业银行股份有限公司根据本基金合同规定,于2019年1月18日复核了本报告中的财务指标、净值表现和投资组合报告等内容,保证复核内容不存在虚假记载、误导性陈述或者重大遗漏。

基金管理人承诺以诚实信用、勤勉尽责的原则管理和运用基金资产,但不保证基金一定盈利。

基金的过往业绩并不代表其未来表现。投资有风险,投资者在作出投资决策前应仔细阅读本基金的招募说明书。

本报告中财务资料未经审计。

本报告期自2018年10月1日起至12月31日止。

§2 基金产品概况

基金简称	大成景益平稳收益混合
基金主代码	000695
基金运作方式	契约型开放式
基金合同生效日	2014年6月26日
报告期末基金份额总额	76,914,973.24份
投资目标	在严格控制风险和保持资产流动性的基础上,通过灵活的资产配置,力求实现基金资产的持续稳健增值。
投资策略	本基金将有采用“自上而下”的资产配置策略,在综合判断宏观经济基本面、证券市场走势等宏观因素的基础上,通过动态调整资产配置比例以控制基金资产整体风险。在个券投资方面采用“自下而上”精选策略,通过严谨个股选择、信用分析以及对券种收益水平、流动性的客观判断,综合运用多种投资策略,精选个券构建投资组合。
业绩比较基准	3年期银行定期存款利率(税后)+2%
风险收益特征	本基金为混合型基金,基金的风险与预期收益高于债券型基金和货币市场基金低于股票型基金,属于证券投资基金中的中高风险投资品种。
基金管理人	大成基金管理有限公司
基金托管人	中国农业银行股份有限公司

§3 主要财务指标和基金净值表现

3.1 主要财务指标

单位:人民币元

主要财务指标	报告期(2018年10月1日 - 2018年12月31日)
1.本期已实现收益	1,686,902.66
2.本期利润	107,121.38
3.加权平均基金份额本期利润	0.0006
4.期末基金资产净值	111,418,796.27
5.期末基金份额净值	1.449

注:1、本期已实现收益指基金本期利息收入、投资收益、其他收入(不含公允价值变动收益)扣除相关费用后的余额,本期利润为本期已实现收益加上本期公允价值变动收益。

2、所述基金业绩指标不包括持有人交易基金的各项费用,计入费用后实际收益水平要低于所列数字。

3.2 基金净值表现

3.2.1 本报告期基金份额净值增长率及其与同期业绩比较基准收益率的比较

阶段	净值增长率①	净值增长率标准差②	业绩比较基准收益率③	业绩比较基准收益率标准差④	①-③	②-④
过去三个月	0.07%	0.17%	0.98%	0.01%	-0.91%	0.16%

3.2.2 自基金合同生效以来基金累计净值增长率变动及其与同期业绩比较基准收益率变动的比较

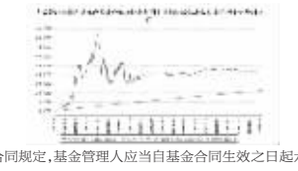

注:本基金合同规定,基金管理人应当自基金合同生效之日起六个月内使基金的投资组合比例符合基金合同的约定。建仓期结束时,本基金的投资组合比例符合基金合同的约定。

§4 管理人报告

4.1 基金经理(或基金经理小组)简介

姓名	职务	任本基金的基金经理期限		证券从业年限	说明
		任职日期	离任日期		
李喜强	本基金基金经理	2018年7月16日	-	4年	经济学硕士。2009年7月至2013年12月任中国银行间市场交易商协会市场创新部高级助理。2014年1月至2017年7月任北信瑞丰基金管理有限公司固定收益部基金经理。2017年7月加入大成基金管理有限公司,任职于固定收益总部。2018年7月16日起任大成强化收益定期开放债券型证券投资基金、大成景益平稳收益混合型证券投资基金(LOF)、大成景益平稳收益混合型证券投资基金(QDII)、大成稳利一年定期开放债券型证券投资基金、大成景利混合型证券投资基金、大成景盛一年定期开放债券型证券投资基金、大成月月盈短期理财债券型证券投资基金基金经理。2018年8月加入大成基金管理有限公司,现任股票投资部基金经理。2018年12月26日起任大成景阳领先混合型证券投资基金、大成竞争优势混合型证券投资基金基金经理。具有基金从业资格。国籍:中国。

注:1、任职日期、离任日期为本基金管理人作出决定之日。

2、证券从业年限的计算标准遵从行业协会《证券业从业人员资格管理办法》的相关规定。

4.2 管理人对报告期内本基金运作遵规守信情况的说明

报告期内,本基金管理人严格遵守《证券法》、《证券投资基金法》等有关法律法规及基金合同、基金招募说明书等有关基金法律文件的规定,以取信于市场、取信于社会投资公众为宗旨,本着诚实信用、勤勉尽责的原则管理和运用基金资产,在规范基金运作和严格控制投资风险的前提下,为基金份额持有人谋求最大利益,无损害基金份额持有人利益的行为。

4.3 公平交易专项说明

4.3.1 公平交易制度的执行情况

根据《证券投资基金管理公司公平交易制度指导意见》的规定,公司制订了《大成基金管理有限公司公平交易制度》、《大成基金管理有限公司异常交易监控与报告制度》。公司旗下投资组合严格按照制度的规定,参与股票、债券的一级市场申购、二级市场交易等投资管理活动,内容包括授权、研究分析、投资决策、交易执行、业绩评估等与投资管理活动相关的各个环节。研究部负责提供投资研究支持,投资部门负责投资决策,交易管理部负责实施交易并实时监控,监察稽核部负责事前监督、事中检查和事后稽核,风险管理部负责对交易情况进行合理性分析,通过多部门的协作互控,保证了公平交易的可操作、可稽核和可持续。

4.3.2 异常交易行为的专项说明

公司风险管理部定期对公司旗下所有投资组合间同向交易、反向交易等可能存在异常交易的行为进行分析。2018年4季度公司旗下主动投资组合间股票交易不存在同日反向交易;主动型投资组合与指数型投资组合之间或指数型投资组合之间存在股票同日反向交易,但不存在参与交易所公开竞价同日反向交易成交较少的单边交易量超过该股当日成交量5%的交易情形;投资组合间债券交易不存在同日反向交易;投资组合间相邻交易日反向交易的市场成交比例、成交均价等交易结果数据表明该类交易不对市场产生重大影响,无异常;投资组合间虽然存在同向交易行为,但结合交易价差分布统计分析和潜在利益输送金额统计结果表明投资组合间不存在利益输送的可能性。

4.4 报告期内基金投资策略和运作分析

2018年四季度国内经济下行压力仍大。从需求端来看,社会消费品零售总额同比增速仍在下行;固定资产投资累计增速仍处于近年来的低位;进出口增速同步下行,贸易顺差基本稳定。从生产端来看,工业增加值同比增速继续回落。央行延续了今年以来的宽松的货币政策,并于2018年10月再次下调部分金融机构存款准备金率置换中期借贷便利,银行间资金成本处于相对低位。但宽货币向宽信用的传导仍然不畅,社融存量规模和M2同比依旧下滑,M1与M2增速倒挂明显,社会投资需求较弱。国际方面,中美贸易战虽然有所缓和但未来仍有变数;美国于12月份再次加息,但美国经济见顶预期渐强,股市开始调整;美元指数高位徘徊,人民币贬值压力仍在。四季度,我国国内股市低位徘徊。得益于经济基本面的下行压力以及宽松的货币政策,中债指数稳步上行。

组合操作上,本基金于四季度适当调低了股票仓位。债券方面,充分利用当前融资成本较低的市场环境,适当使用杠杆,并适时增加了债券仓位和久期进行波段操作。

4.5 报告期内基金的业绩表现

截至本报告期末本基金份额净值为1.449元;本报告期基金份额净值增长率为0.07%,业绩比较基准收益率为0.98%。

4.6 报告期内基金持有人数或基金资产净值预警说明

无。

§5 投资组合报告

5.1 报告期末基金资产组合情况

序号	项目	金额(元)	占基金总资产的比例(%)
1	权益投资	-	-
	其中:股票	-	-
2	基金投资	-	-
3	固定收益投资	109,231,918.56	97.67
	其中:债券	109,231,918.56	97.67
	资产支持证券	-	-
4	贵金属投资	-	-
5	金融衍生品投资	-	-
6	买入返售金融资产	-	-
	其中:买断式回购的买入返售金融资产	-	-
7	银行存款和结算备付金合计	538,026.46	0.48
8	其他资产	2,067,254.63	1.85
9	合计	111,837,199.65	100.00

5.2 报告期末按行业分类的股票投资组合

5.2.1 报告期末按行业分类的境内股票投资组合

无。

5.2.2 报告期末按行业分类的港股通投资股票投资组合

无。

5.3 报告期末按公允价值占基金资产净值比例大小排序的前十名股票投资明细

无。

5.4 报告期末按债券品种分类的债券投资组合

序号	债券品种	公允价值(元)	占基金资产净值比例(%)
1	国家债券	-	-
2	央行票据	-	-
3	金融债券	50,584,000.00	45.40
	其中:政策性金融债	50,584,000.00	45.40
4	企业债券	41,932,408.20	37.63
5	企业短期融资券	10,066,000.00	9.03
6	中期票据	-	-
7	可转债(可交换债)	6,649,510.36	5.97
8	同业存单	-	-
9	其他	-	-
10	合计	109,231,918.56	98.04

5.5 报告期末按公允价值占基金资产净值比例大小排序的前五名债券投资明细

序号	债券代码	债券名称	数量(张)	公允价值(元)	占基金资产净值比例(%)
1	130239	13国开39	200,000	20,484,000.00	18.38
2	180407	18农发07	200,000	20,086,000.00	18.03
3	011801037	18中建材SCP009	100,000	10,066,000.00	9.03
4	140202	14国开02	100,000	10,014,000.00	8.99
5	136879	16国电资	100,000	9,986,000.00	8.96

5.6 报告期末按公允价值占基金资产净值比例大小排序的前十名资产支持证券投资明细

无。

5.7 报告期末按公允价值占基金资产净值比例大小排序的前五名贵金属投资明细

无。

5.8 报告期末按公允价值占基金资产净值比例大小排序的前五名权证投资明细

无。

5.9 报告期末本基金投资的股指期货交易情况说明

5.9.1 报告期末本基金投资的股指期货持仓和损益明细

无。

5.9.2 本基金投资股指期货的投资政策

本基金本报告期未投资股指期货。

5.10 报告期末本基金投资的国债期货交易情况说明

5.10.1 本期国债期货投资政策

无。

5.10.2 报告期末本基金投资的国债期货持仓和损益明细

无。

5.10.3 本期国债期货投资评价

无。

5.11 投资组合报告附注

5.11.1 本基金投资的前十名证券的发行主体本期是否出现被监管部门立案调查,或在报告编制日前一年内受到公开谴责、处罚的情形。

本基金投资的前十名证券的发行主体未出现本期被监管部门立案调查,或在报告编制日前一年内受到公开谴责、处罚的情形。

5.11.2 基金投资的前十名股票是否超出基金合同规定的备选股票库。

本基金投资的前十名股票中,没有投资于超出基金合同规定的备选股票库之外的股票。

5.11.3 其他资产构成

序号	名称	金额(元)
1	存出保证金	26,582.26
2	应收证券清算款	-
3	应收股利	-
4	应收利息	2,039,682.76
5	应收申购款	989.61
6	其他应收款	-
7	待摊费用	-
8	其他	-
9	合计	2,067,254.63

5.11.4 报告期末持有的处于转股期的可转换债券明细

序号	债券代码	债券名称	公允价值(元)	占基金资产净值比例(%)
1	128035	大族转债	5,905,109.56	5.30
2	110040	生益转债	744,400.80	0.67

5.11.5 报告期末前十名股票中存在流通受限情况的说明

无。

5.11.6 投资组合报告附注的其他文字描述部分

由于四舍五入原因,分项之和与合计可能有尾差。

§6 开放式基金份额变动

单位:份

报告期期初基金份额总额	180,400,303.16
报告期期间基金总申购份额	58,431.30
减:报告期期间基金总赎回份额	103,543,761.22
报告期期间基金拆分变动份额(份额减少以“-”填列)	-
报告期期末基金份额总额	76,914,973.24

§7 基金管理人运用固有资金投资本基金情况

7.1 基金管理人持有本基金份额变动情况

无。

7.2 基金管理人运用固有资金投资本基金交易明细

无。

§8 影响投资者决策的其他重要信息

8.1 报告期内单一投资者持有基金份额比例达到或超过20%的情况

	报告期内持有基金份额变化情况					报告期末持有基金情况	
	序号	持有基金份额比例达到或者超过20%的时间区间	期初份额	申购份额	赎回份额	持有份额	份额占比(%)
	1	20181001-20181231	177,894,433.78	-	103,490,000.00	74,404,433.78	96.74
	-	-	-	-	-	-	-

产品特有风险
当基金份额持有人占比过于集中时,可能会因某单一基金份额持有人大额赎回而引发基金净值剧烈波动的风险,甚至有可能引起基金的流动性风险,基金管理人可能无法及时变现基金资产以应对基金份额持有人的赎回申请,基金份额持有人可能无法及时赎回持有的全部基金份额。

8.2 影响投资者决策的其他重要信息

无。

§9 备查文件目录

9.1 备查文件目录

1、中国证监会批准设立大成景益平稳收益混合型证券投资基金的文件;

2、《大成景益平稳收益混合型证券投资基金基金合同》;

3、《大成景益平稳收益混合型证券投资基金托管协议》;

4、大成基金管理有限公司批准文件、营业执照、公司章程;

5、本报告期内在指定报刊上披露的各种公告原稿。

9.2 存放地点

备查文件存放在本基金管理人和托管人的住所。

9.3 查阅方式

投资者可在营业时间免费查阅,或登录本基金管理人网站http://www.dcfund.com.cn进行查阅。

大成基金管理有限公司
2019年1月19日

大成竞争优势混合型证券投资基金

2018年第四季度报告

基金管理人:大成基金管理有限公司
基金托管人:中国工商银行股份有限公司
报告送出日期:2019年1月19日

§1 重要提示

基金管理人的董事会及董事保证本报告所载资料不存在虚假记载、误导性陈述或重大遗漏,并对其内容的真实性、准确性和完整性承担个别及连带责任。

基金托管人中国工商银行股份有限公司根据本基金合同规定,于2019年1月18日复核了本报告中的财务指标、净值表现和投资组合报告等内容,保证复核内容不存在虚假记载、误导性陈述或者重大遗漏。

基金管理人承诺以诚实信用、勤勉尽责的原则管理和运用基金资产,但不保证基金一定盈利。

基金的过往业绩并不代表其未来表现。投资有风险,投资者在作出投资决策前应仔细阅读本基金的招募说明书。

本报告中财务资料未经审计。

本报告期自2018年10月1日起至12月31日止。

§2 基金产品概况

基金简称	大成竞争优势混合
基金主代码	090013
基金运作方式	契约型开放式
基金合同生效日	2014年4月22日
报告期末基金份额总额	208,053,004.98份
投资目标	主要投资于具有持续竞争优势的企业,追求基金资产长期增值。
投资策略	通过对宏观经济运行状况及其政策动态、货币金融运行状况及其政策动态、证券市场运行状况及其政策动态等因素“自上而下”的定量和定性分析,评估各类资产的投资价值,研究各类资产价值的变化趋势,确定组合中股票、债券等各类资产的投资比例。
业绩比较基准	75%×沪深300指数+25%×中债综合指数
风险收益特征	本混合型基金预期风险收益水平低于股票基金,高于债券基金和货币市场基金。
基金管理人	大成基金管理有限公司
基金托管人	中国工商银行股份有限公司

§3 主要财务指标和基金净值表现

3.1 主要财务指标

单位:人民币元

主要财务指标	报告期(2018年10月1日 - 2018年12月31日)
1.本期已实现收益	-12,602,645.50
2.本期利润	-42,008,571.68
3.加权平均基金份额本期利润	-0.1566
4.期末基金资产净值	197,795,500.66
5.期末基金份额净值	0.951

注:1、本期已实现收益指基金本期利息收入、投资收益、其他收入(不含公允价值变动收益)扣除相关费用后的余额,本期利润为本期已实现收益加上本期公允价值变动收益。

2、所述基金业绩指标不包括持有人交易基金的各项费用,计入费用后实际收益水平要低于所列数字。

3.2 基金净值表现

3.2.1 本报告期基金份额净值增长率及其与同期业绩比较基准收益率的比较

阶段	净值增长率①	净值增长率标准差②	业绩比较基准收益率③	业绩比较基准收益率标准差④	①-③	②-④
过去三个月	-12.61%	1.64%	-8.75%	1.23%	-3.44%	0.41%

3.2.2 自基金合同生效以来基金累计净值增长率变动及其与同期业绩比较基准收益率变动的比较



注:1、本基金2014年4月22日由大成保本混合型证券投资基金第一个保本周期到期后转型而来。按基金合同规定,基金管理人应当自基金转型之日起6个月内使基金的投资组合比例符合基金合同的约定。建仓期结束时,本基金的各项投资比例已符合基金合同的规定。

2、本基金于2015年7月22日由大成竞争优势股票型证券投资基金更名为大成竞争优势混合型证券投资基金。

§4 管理人报告

4.1 基金经理(或基金经理小组)简介

姓名	职务	任本基金的基金经理期限		证券从业年限	说明
		任职日期	离任日期		
周志超	本基金基金经理	2018年12月26日	-	12年	经济学硕士。2006年7月至2007年7月任诺安基金管理有限公司研究部研究员。2007年7月至2009年10月任信达澳银基金管理有限公司研究部研究员。2009年10月至2011年5月任广发基金管理有限公司研究部研究员。2011年5月至2015年11月任摩根士丹利华鑫基金管理有限公司权益投资部基金经理。2015年11月至2018年8月任博时基金管理有限公司股票投资部基金经理。2018年8月加入大成基金管理有限公司,现任股票投资部基金经理。2018年12月26日起任大成景阳领先混合型证券投资基金、大成竞争优势混合型证券投资基金基金经理基金经理。具有基金从业资格。国籍:中国。
李水刚	本基金基金经理、股票投资部总监	2018年9月7日	-	17年	管理学硕士。2001年至2010年先后就职于西南证券股份有限公司、中关村证券股份有限公司和建信基金管理有限公司,历任研究员、高级研究员。2010年8月加入大成基金管理有限公司,历任研究部高级研究员、行业研究主管、2012年9月4日起任大成内需增长混合型证券投资基金基金经理(更名前为大成内需增长股票型证券投资基金)。2014年4月16日至2015年10月21日任大成消费主题混合型证券投资基金基金经理(更名前为大成消费主题股票型证券投资基金)。2014年5月14日至2015年5月25日任大成灵活配置混合型证券投资基金基金经理。2015年9月18日起任大成睿景灵活配置混合型证券投资基金基金经理。2016年9月13日至2018年9月26日任大成景明灵活配置混合型证券投资基金基金经理。2017年9月12日起担任大成价值增长证券投资基金基金经理。2017年12月20日起担任大成盛世精选灵活配置混合证券投资基金基金经理。2018年9月7日起担任大成景阳领先混合型证券投资基金、大成竞争优势混合型证券投资基金基金经理。现任股票投资部总监。具有基金从业资格。国籍:中国

注:1、任职日期、离任日期为本基金管理人作出决定之日。

2、证券从业年限的计算标准遵从行业协会《证券业从业人员资格管理办法》的相关规定。

4.2 管理人对报告期内本基金运作遵规守信情况的说明

报告期内,本基金管理人严格遵守《证券法》、《证券投资基金法》等有关法律法规及基金合同、基金招募说明书等有关基金法律文件的规定,以取信于市场、取信于社会投资公众为宗旨,本着诚实信用、勤勉尽责的原则管理和运用基金资产,在规范基金运作和严格控制投资风险的前提下,为基金份额持有人谋求最大利益,无损害基金份额持有人利益的行为。

4.3 公平交易专项说明

4.3.1 公平交易制度的执行情况

根据《证券投资基金管理公司公平交易制度指导意见》的规定,公司制订了《大成基金管理有限公司公平交易制度》、《大成基金管理有限公司异常交易监控与报告制度》。公司旗下投资组合严格按照制度的规定,参与股票、债券的一级市场申购、二级市场交易等投资管理活动,内容包括授权、研究分析、投资决策、交易执行、业绩评估等与投资管理活动相关的各个环节。研究部负责提供投资研究支持,投资部门负责投资决策,交易管理部负责实施交易并实时监控,监察稽核部负责事前监督、事中检查和事后稽核,风险管理部负责对交易情况进行合理性分析,通过多部门的协作互控,保证了公平交易的可操作、可稽核和可持续。

4.3.2 异常交易行为的专项说明

公司风险管理部定期对公司旗下所有投资组合间同向交易、反向交易等可能存在异常交易的行为进行分析。2018年4季度公司旗下主动投资组合间股票交易不存在同日反向交易;主动型投资组合与指数型投资组合之间或指数型投资组合之间存在股票同日反向交易,但不存在参与交易所公开竞价同日反向交易成交较少的单边交易量超过该股当日成交量5%的交易情形;投资组合间债券交易不存在同日反向交易;投资组合间相邻交易日反向交易的市场成交比例、成交均价等交易结果数据表明该类交易不对市场产生重大影响,无异常;投资组合间虽然存在同向交易行为,但结合交易价差分布统计分析和潜在利益输送金额统计结果表明投资组合间不存在利益输送的可能性。

4.4 报告期内基金投资策略和运作分析

2018年4季度,宏观经济在多重因素的影响下表现为下行态势,风险偏好逐渐上升。全年上证综指、深成指和创业板指数分别下跌24.59%、34.42%、28.65%,个股方面无论监筹股还是成长股表现都不太理想。石油石化、医药两个板块在18年走出了非常明显的倒V型,四季度受到冲击较大,上半年受益于油价持续上涨,石油石化(包括油服)板块表现良好,年底油价暴跌股价回调。医药板块上半年业绩增速靓丽,股价同样表现很好,但是四季度带量采购政策的推出使得股价断崖式下跌。2018年4季度,本基金增聘了基金经理,持仓结构有所调整,持仓股票主要分布在制造业。

4.5 报告期内基金的业绩表现

截至本报告期末本基金份额净值为0.951元;本报告期基金份额净值增长率为-12.19%,业绩比较基准收益率为-8.75%。

4.6 报告期内基金持有人数或基金资产净值预警说明

无。

§5 投资组合报告

5.1 报告期末基金资产组合情况

序号	项目	金额(元)	占基金总资产的比例(%)
1	权益投资	183,270,935.13	91.67
	其中:股票	183,270,935.13	91.67
2	基金投资	-	-
3	固定收益投资	-	-
	其中:债券	-	-
	资产支持证券	-	-
4	贵金属投资	-	-
5	金融衍生品投资	-	-
6	买入返售金融资产	-	-
	其中:买断式回购的买入返售金融资产	-	-
7	银行存款和结算备付金合计	13,147,985.57	6.58
8	其他资产	3,508,991.33	1.76
9	合计	199,927,912.03	100.00

5.2 报告期末按行业分类的股票投资组合

5.2.1 报告期末按行业分类的境内股票投资组合

代码	行业类别	公允价值(元)	占基金资产净值比例(%)
A	农、林、牧、渔业	15,792,000.00	7.98
B	采矿业	-	-
C	制造业	111,344,288.32	56.29
D	电力、热力、燃气及水生产和供应业	15,624,000.00	7.90
E	建筑业	-	-
F	批发和零售业	-	-
G	交通运输、仓储和邮政业	8,853,501.01	4.48
H	住宿和餐饮业	-	-
I	信息传输、软件和信息技术服务业	-	-
J	金融业	50,145.80	0.03
K	房地产业	26,910,000.00	13.60
L	租赁和商务服务业	-	-
M	科学研究和技术服务业	-	-
N	水利、环境和公共设施管理业	-	-
O	居民服务、修理和其他服务业	-	-
P	教育	-	-
Q	卫生和社会工作	-	-
R	文化、体育和娱乐业	4,697,000.00	2.37
S	综合	-	-
	合计	183,270,935.13	92.66

5.2.2 报告期末按行业分类的港股通投资股票投资组合

无。

5.3 报告期末按公允价值占基金资产净值比例大小排序的前十名股票投资明细

序号	股票代码	股票名称	数量(股)	公允价值(元)	占基金资产净值比例(%)
1	000671	阳光城	3,600,000	18,165,000.00	9.18
2	000902	新洋丰	2,000,000	17,920,000.00	9.06
3	603707	健友股份	900,000	16,893,000.00	8.54
4	300199	翰宇药业	1,800,000	16,812,000.00	8.50
5	600856	中天能源	4,200,000	15,624,000.00	7.90
6	002382	蓝帆医疗	1,000,000	14,860,000.00	7.51
7	002332	仙琚制药	1,650,000	10,114,500.00	5.11
8	002675	东诚药业	1,200,000	9,444,000.00	4.77
9	300476	胜宏科技	800,000	9,360,000.00	4.73
10	600873	梅花生物	2,200,000	9,284,000.00	4.69

5.4 报告期末按债券品种分类的债券投资组合

无。

5.5 报告期末按公允价值占基金资产净值比例大小排序的前五名债券投资明细

无。

5.6 报告期末按公允价值占基金资产净值比例大小排序的前十名资产支持证券投资明细

无。

5.7 报告期末按公允价值占基金资产净值比例大小排序的前五名贵金属投资明细

无。

5.8 报告期末按公允价值占基金资产净值比例大小排序的前五名权证投资明细

无。

5.9 报告期末本基金投资的股指期货交易情况说明

5.9.1 报告期末本基金投资的股指期货持仓和损益明细

无。

5.9.2 本基金投资股指期货的投资政策

本基金本报告期末投资股指期货。

5.10 报告期末本基金投资的国债期货交易情况说明

5.10.1 本期国债期货投资政策

无。

5.10.2 报告期末本基金投资的国债期货持仓和损益明细

无。

5.10.3 本期国债期货投资评价

无。

5.11 投资组合报告附注

5.11.1 本基金投资的前十名证券的发行主体本期是否出现被监管部门立案调查,或在报告编制日前一年内受到公开谴责、处罚的情形。

报告期内基金投资的前十名证券的发行主体无被监管部门立案调查的,或在报告编制日前一年内受到公开谴责、处罚的情形。

5.11.2 基金投资的前十名股票是否超出基金合同规定的备选股票库。

基金投资的前十名股票中,没有投资于超出基金合同规定的备选股票库之外的股票。

5.11.3 其他资产构成

序号	名称	金额(元)
1	存出保证金	307,558.36
2	应收证券清算款	3,144,187.70
3	应收股利	-
4	应收利息	3,234.63
5	应收申购款	54,010.64
6	其他应收款	-
7	待摊费用	-
8	其他	-
9	合计	3,508,991.33

5.11.4 报告期末持有的处于转股期的可转换债券明细

无。

5.11.5 报告期末前十名股票中存在流通受限情况的说明

无。

5.11.6 投资组合报告附注的其他文字描述部分

由于四舍五入原因,分项之和与合计可能有尾差。

§6 开放式基金份额变动

单位:份

报告期期初基金份额总额	394,372,189.67
报告期期间基金总申购份额	8,495,378.44
减:报告期期间基金总赎回份额	194,814,563.13
报告期期间基金拆分变动份额(份额减少以“-”填列)	-
报告期期末基金份额总额	208,053,004.98

§7 基金管理人运用固有资金投资本基金情况

7.1 基金管理人持有本基金份额变动情况

无。

7.2 基金管理人运用固有资金投资本基金交易明细

无。

§8 影响投资者决策的其他重要信息

8.1 报告期内单一投资者持有基金份额比例达到或超过20%的情况

	报告期内持有基金份额变化情况					报告期末持有基金情况	
	序号	持有基金份额比例达到或者超过20%的时间区间	期初份额	申购份额	赎回份额	持有份额	份额占比(%)
	1	20181008-20181231	31,677,930.31	-	-	31,677,930.31	59.45
	-	-	-	-	-	-	-

产品特有风险
当基金份额持有人占比过于集中时,可能会因某单一基金份额持有人大额赎回而引发基金净值剧烈波动的风险,甚至有可能引起基金的流动性风险,基金管理人可能无法及时变现基金资产以应对基金份额持有人的赎回申请,基金份额持有人可能无法及时赎回持有的全部基金份额。

9.2 影响投资者决策的其他重要信息

无。

§10 备查文件目录

10.1 备查文件目录

1、中国证监会批准设立大成绝对收益策略混合型发起式证券投资基金的文件;

2、《大成绝对收益策略混合型发起式证券投资基金基金合同》;

3、《大成绝对收益策略混合型发起式证券投资基金基金托管协议》;

4、大成基金管理有限公司批准文件、营业执照、公司章程;

5、本报告期内在指定报刊上披露的各种公告原稿。

10.2 存放地点

备查文件存放在本基金管理人和托管人的住所。

10.3 查阅方式

投资者可在营业时间免费查阅,或登录本基金管理人网站http://www.dcfund.com.cn进行查阅。

大成基金管理有限公司
2019年1月19日

大成绝对收益策略混合型发起式证券投资基金

2018年第四季度报告

基金管理人:大成基金管理有限公司
基金托管人:中国农业银行股份有限公司
报告送出日期:2019年1月19日

§1 重要提示

基金管理人的董事会及董事保证本报告所载资料不存在虚假记载、误导性陈述或重大遗漏,并对其内容的真实性、准确性和完整性承担个别及连带责任。

基金托管人中国农业银行股份有限公司根据本基金合同规定,于2019年1月18日复核了本报告中的财务指标、净值表现和投资组合报告等内容,保证复核内容不存在虚假记载、误导性陈述或者重大遗漏。

基金管理人承诺以诚实信用、勤勉尽责的原则管理和运用基金资产,但不保证基金一定盈利。

基金的过往业绩并不代表其未来表现。投资有风险,投资者在作出投资决策前应仔细阅读本基金的招募说明书。

本报告中财务资料未经审计。

本报告期自2018年10月1日起至12月31日止。

§2 基金产品概况

基金简称	大成绝对收益策略混合型发起式
基金主代码	001791
基金运作方式	契约型开放式
基金合同生效日	2015年9月23日
报告期末基金份额总额	53,288,492.55份
投资目标	灵活配置股票和债券等各类资产的比例,优选量化投资策略进行投资,在有效控制风险的基础上,运用股指期货等工具对冲市场风险,寻求基金资产的长期稳健增值。
投资策略	本基金采用多种绝对收益策略,剥离系统性风险,力争实现稳定的绝对回报。 1、Alpha对冲策略 本基金通过持续、科学、系统、深入的研究构建多头股票组合,并匹配合适的空头工具,剥离系统性风险。 2、其他绝对收益策略 本基金主要采用事件驱动、股指期货套利的对冲策略来捕捉绝对收益机会。同时,本基金根据市场情况的变化,灵活运用其他绝对收益策略(如统计套利策略、定向增发套利策略、大宗交易套利、并购套利策略等)策略提高资本的利用率,从而提高绝对收益,达到投资策略的多元化以进一步降低本基金收益的波动。
业绩比较基准	中国人民银行公布的一年期定期存款基准利率(税后)
风险收益特征	本基金具有低波动率、低下方风险的特点,并且运用股指期货对冲投资组合的系统性风险,其预期收益及风险水平低于股票型基金,但高于债券型基金,属于中低风险水平的基金。
基金管理人	大成基金管理有限公司
基金托管人	中国农业银行股份有限公司

下属分级基金的基金简称	大成绝对收益混合发起A	大成绝对收益混合发起C
下属分级基金的交易代码	001791	001792
报告期末下属分级基金的份额总额	50,081,285.73份	3,207,206.82份

§3 主要财务指标和基金净值表现

3.1 主要财务指标

单位:人民币元

主要财务指标	报告期(2018年10月1日 - 2018年12月31日)	
	大成绝对收益混合发起A	大成绝对收益混合发起C
1.本期已实现收益	712,418.61	92,436.69
2.本期利润	-1,257,308.76	-83,638.40
3.加权平均基金份额本期利润	-0.0251	-0.0053
4.期末基金资产净值	45,958,832.76	2,859,467.86
5.期末基金份额净值	0.918	0.892

注:1、所述基金业绩指标不包括持有人交易基金的各项费用,计入费用后实际收益水平要低于所列数字。

2、本期已实现收益指基金本期利息收入、投资收益、其他收入(不含公允价值变动收益)扣除相关费用后的余额,本期利润为本期已实现收益加上本期公允价值变动收益。

3.2 基金净值表现

3.2.1 本报告期基金份额净值增长率及其与同期业绩比较基准收益率的比较

大成绝对收益混合发起A

阶段	净值增长率①	净值增长率标准差②	业绩比较基准收益率③	业绩比较基准收益率标准差④	①-③	②-④
过去三个月	-2.65%	0.26%	0.36%	0.00%	-3.01%	0.26%

大成绝对收益混合发起C

阶段	净值增长率①	净值增长率标准差②	业绩比较基准收益率③	业绩比较基准收益率标准差④	①-③	②-④
过去三个月	-2.73%	0.26%	0.36%	0.00%	-3.09%	0.26%

3.2.2 自基金合同生效以来基金累计净值增长率变动及其与同期业绩比较基准收益率变动的比较



注:本基金合同规定,基金管理人应当自基金合同生效日起六个月内使基金的投资组合比例符合基金合同的约定。建仓期结束时,本基金的投资组合比例符合基金合同的约定。

§4 管理人报告

4.1 基金经理(或基金经理小组)简介

姓名	职务	任本基金的基金经理期限		证券从业年限	说明
		任职日期	离任日期		
黎新平	本基金基金经理、股票投资部指数投资部总监