财通汇利纯债债券型证券投资基金

2018年第四季度报告

基金管理人:财通基金管理有限公司
基金托管人:江苏银行股份有限公司
报告送出日期:2019年01月19日

§1 重要提示

基金管理人的董事会及董事保证本报告所载资料不存在虚假记载、误导性陈述或重大遗漏,并对其内容的真实性、准确性和完整性承担个别及连带责任。

基金托管人江苏银行股份有限公司根据本基金合同规定,于2019年1月17日复核了本报告中的财务指标、净值表现和投资组合报告等内容,保证复核内容不存在虚假记载、误导性陈述或者重大遗漏。

基金管理人承诺以诚实信用、勤勉尽责的原则管理和运用基金资产,但不保证基金一定盈利。

基金的过往业绩并不代表其未来表现。投资有风险,投资者在作出投资决策前应仔细阅读本基金的招募说明书及其更新。

本报告中财务资料未经审计。

本报告期自2018年10月1日起至12月31日止。

§2 基金产品概况

基金简称	财通汇利债券
场内简称	-
基金主代码	005854
交易代码	-
基金运作方式	契约型、开放式
基金合同生效日	2018年06月26日
报告期末基金份额总额	520,075,284.54份
投资目标	在严格控制风险的前提下,通过积极主动的投资管理,追求基金资产的稳健回报。
投资策略	本基金通过对宏观经济增长、通货膨胀、利率走势和货币政策四个方面的分析和预测,确定经济变量的变动对不同券种收益率、信用趋势和风险的潜在影响。本基金注重组合的流动性。在分析和判断国内外宏观经济形势、市场利率走势、信用利差状况和债券市场供求关系等因素的基础上,自上而下确定大类债券资产配置和信用债券类属配置,动态调整组合久期和信用债券的结构,依然坚持自下而上精选个券的策略,在获取持有期收益的基础上,优化组合的流动性。
业绩比较基准	中债综合(全价)指数收益率
风险收益特征	本基金是债券型基金,其预期风险与收益水平高于货币市场基金,低于股票型基金和混合型基金,属于证券投资基金中的中低风险、中低收益品种。
基金管理人	财通基金管理有限公司
基金托管人	江苏银行股份有限公司

§3 主要财务指标和基金净值表现

3.1 主要财务指标

单位:人民币元

主要财务指标	报告期(2018年10月01日 - 2018年12月31日)
1.本期已实现收益	5,457,006.12
2.本期利润	10,754,281.73
3.加权平均基金份额本期利润	0.0200
4.期末基金资产净值	532,092,281.02
5.期末基金份额净值	1.0231

注:(1)所述基金业绩指标不包括持有人认购或交易基金的各项费用,计入费用后实际收益水平要低于所列数字;

(2)本期已实现收益指基金本期利息收入、投资收益、其他收入(不含公允价值变动收益)扣除相关费用后的余额,本期利润为本期已实现收益加上本期公允价值变动收益。

3.2 基金净值表现

3.2.1 本报告期基金份额净值增长率及其与同期业绩比较基准收益率的比较

阶段	净值增长率①	净值增长率标准差②	业绩比较基准收益率③	业绩比较基准收益率标准差④	①-③	②-④
过去三个月	1.99%	0.07%	1.99%	0.05%	0.00%	0.02%

注:(1)上述基金业绩指标不包括持有人认购或交易基金的各项费用,计入费用后实际收益水平要低于所列数字;

(2)本基金业绩比较基准为:中债综合(全价)指数收益率。

3.2.2 自基金合同生效以来基金累计净值增长率变动及其与同期业绩比较基准收益率变动的比较

财通汇利纯债债券型证券投资基金
累计净值增长率与业绩比较基准收益率历史走势对比图
(2018年6月26日-2018年12月31日)



注:(1)本基金合同生效日为2018年6月26日,基金合同生效起至披露时点不满一年;

(2)根据《基金合同》规定:本基金投资于债券的比例不低于基金资产的80%;本基金持有的现金以及到期日在1年以内的政府债券不低于基金资产净值的5%。本基金建仓期是2018年6月26日至2018年12月26日,截至报告期及建仓期末,本基金的资产配置符合基金契约的相关要求。

§4 管理人报告

4.1 基金经理(或基金经理小组)简介

姓名	职务	任本基金的基金经理期限		证券从业年限	说明
		任职日期	离任日期		
罗晓倩	本基金的基金经理	2018年6月26日	-	6年	复旦大学投资学硕士,历任发邦保险、国华人寿、汇添富基金、华福基金、东吴证券资产管理公司权益投资,2016年1月加入财通基金管理有限公司,曾任固定收益部基金经理助理,现任固定收益部基金经理。
林洪钧	本基金的基金经理、固定收益投资总监兼固定收益部总监	2018年9月14日	-	14年	复旦大学工商管理硕士,力学与工程科学本科,历任国泰君安证券股份有限公司上海分公司机构客户部客户经理,华安基金管理有限公司债券交易员,加拿大Financial Engineering Source Inc.金融研究员,交银施罗德基金管理有限公司固定收益部债券研究员、专户投资部投资经理、固定收益部助理总经理/基金经理,光大保德信基金管理有限公司固定收益部副总收益总监,兴证证券资产管理有限公司固定收益投资三部副总收益总监,2018年8月加入财通基金管理有限公司,现任固定收益投资总监兼固定收益部总监。

注:(1)基金的首任基金经理,其"任职日期"为基金合同生效日,其"离职日期"为根据公司决议确定的解聘日期;

(2)非首任基金经理,其"任职日期"和"离任日期"分别指根据公司决议确定的聘任日期和解聘日期;

(3)证券从业的含义遵从行业协会《证券业从业人员资格管理办法》的相关规定。

4.2 管理人对报告期内本基金运作遵规守信情况的说明

本报告期内,本基金管理人严格遵守《中华人民共和国证券投资基金法》、《证券投资基金销售管理办法》、《公开募集证券投资基金运作管理办法》、《公开募集开放式证券投资基金流动性风险管理规定》、基金合同和其他有关法律法规、监管部门的相关规定,依照诚实信用、勤勉尽责、安全高效的原则管理和运用基金资产,在认真控制投资风险的基础上,为基金份额持有人谋求最大利益,没有发生损害基金份额持有人利益的行为。

4.3 公平交易专项说明

4.3.1 公平交易制度的执行情况

本基金管理人以价值投资为理念,致力于建设合理的组织架构和科学的投资决策体系,营造公平交易的执行环境。公司通过严格的内控制度和授权体系,确保投资、研究、交易等各个环节的独立性。公司将投资管理职能和交易执行职能相隔离,实行集中交易,并建立了公平的交易分配制度,确保在场内、场外各类交易中,各投资组合都享有公平的交易执行机会。

同时,公司逐步建立健全公司各投资组合均可参考的投资对象备选库和交易对于备选库,在此平台上共享研究成果,并对各组合提供无倾向性支持;在公用备选库的基础上,各投资组合经理根据不同投资组合的投资目标、投资风格、投资范围和关联交易限制等,建立不同投资组合的投资对象备选库和交易对于备选库,进而根据投资授权权限甄选出的投资组合。在确保投资组合间信息隔离、权限明晰的基础上,形成信息公开、资源共享的公平投资管理环境。

公司建立了专门的公平交易制度,并在交易系统中适当启用公平交易模块,保证公平交易的严格执行。对异常交易的监控包括事前、事中和事后等环节,特殊情况会经过严格的报告和审批程序,会定期针对旗下所有组合的交易记录进行了交易时机和价差的专项统计分析,以排查异常交易。

报告期内,本基金管理人严格执行了《证券投资基金管理公司公平交易制度指导意见》和《财通基金管理有限公司公平交易制度》的规定,未发现组合间存在违背公平交易原则的行为或异常交易行为。

4.3.2 异常交易行为的专项说明

本公司原则上禁止不同投资组合之间(完全按照有关指数的构成比例进行证券投资的投资组合及短期国债回购交易除外)或同一投资组合在同一交易日内进行反向交易。如果因应对大额赎回等特殊情况需要进行反向交易的,则需经公司领导严格审批并留痕备查。

本投资组合为主动型开放式基金。本报告期内,本投资组合与本公司管理的其他主动型投资组合未发生过同日反向交易(短期国债回购交易除外)的情况,也未发生影响市场价格的临近日同向或反向交易。

经过事前制度约束、事中严密监控,以及事后的统计排查,本报告期内各笔交易的市场成交比例、成交均价等交易结果数据表明,本期基金运作未对市场产生有违公允性的影响,亦未发现本基金存在异常交易行为。

4.4 报告期内基金的投资策略和运作分析

本报告期内基本面仍显疲弱,经济继续处于下行通道。受需求低迷影响,企业去库存压力较大,生产端工业增速处于低位,需求端消费也不乐观,以11对消费的支撑不及预期。三大类投资中,下游偏弱和利润率下行大背景下制造业投资不可维系;基建投资动能边际放缓;地产投资主要依靠土地购置投资支撑,未来仍有下行压力。

货币政策层面,在经济数据持续偏弱的大背景下,货币政策在趋势上难以收紧。央行货币政策委员会第三季度例会指出,稳健的货币政策保持中性,要松紧适度,管好货币供给总闸门,保持流动性合理充裕,引导货币信贷及社会融资规模合理增长。10月的意外定向降准和12月末创设的TMLF凸显上层对资金面的呵护。期间关于支持民营企业政策频出,包括扩大再贷款再贴现额度,设立民营企业债券融资支持工具,商业银行民营企业贷款"一二五"目标等。

此外,全球股市受到美股协小暴跌牵连,强劲的配置力量加速了四季度债券市场的上涨。

本报告期内,本基金在封闭期结束后重点配置高评级债券,在四季度债券单边上涨行情中取得较好收益。

4.5 报告期内基金的业绩表现

截至报告期末,本基金基金份额净值为1.0231元;本报告期内,基金份额净值增长率为1.99%,同期业绩比较基准收益率为1.99%。

4.6 报告期内基金持有人数或基金资产净值预警说明

报告期内,本基金未有连续20个工作日基金份额持有人数量不满200人或者基金资产净值低于5000万元的情况出现。

§5 投资组合报告

5.1 报告期末基金资产组合情况

序号	项目	金额(元)	占基金总资产的比例(%)
1	权益投资	-	-
	其中:股票	-	-
2	基金投资	-	-
3	固定收益投资	642,700,000.00	91.52
	其中:债券	642,700,000.00	91.52
	资产支持证券	-	-
4	贵金属投资	-	-
5	金融衍生品投资	-	-
6	买入返售金融资产	49,980,274.97	7.12
	其中:买断式回购的买入返售金融资产	-	-
7	银行存款和结算备付金合计	1,185,108.97	0.17
8	其他资产	8,352,429.86	1.19
9	合计	702,217,813.80	100.00

5.2 报告期末按行业分类的股票投资组合

5.2.1 报告期末按行业分类的境内股票投资组合

本基金本报告期末未持有股票。

5.2.2 报告期末按行业分类的港股通投资股票投资组合

本基金本报告期末未持有通过港股通机制投资的港股。

5.3 报告期末按公允价值占基金资产净值比例大小排序的前十名股票投资明细

序号	债券品种	公允价值(元)	占基金资产净值比例(%)
1	国家债券	-	-
2	央行票据	-	-
3	金融债券	70,707,000.00	13.29
	其中:政策性金融债	70,707,000.00	13.29
4	企业债券	31,581,000.00	5.94
5	企业短期融资券	50,035,000.00	9.40
6	中期票据	490,377,000.00	92.16
7	可转债(可交换债)	-	-
8	同业存单	-	-
9	其他	-	-
10	合计	642,700,000.00	120.79

5.5 报告期末按公允价值占基金资产净值比例大小排序的前五名债券投资明细

序号	债券代码	债券名称	数量(张)	公允价值(元)	占基金资产净值比例(%)
1	101800900	18中建MTN002	500,000	51,550,000.00	9.69
2	1018007813	18北控水务MTN002B	500,000	51,525,000.00	9.68
3	101801068	18浙能源MTN003	500,000	51,505,000.00	9.68
4	101800931	18国开投MTN001B	500,000	51,290,000.00	9.64
5	101801150	18中建材MTN002	500,000	50,340,000.00	9.46

5.6 报告期末按公允价值占基金资产净值比例大小排序的前十名资产支持证券投资明细

本基金本报告期末未持有资产支持证券。

5.7 报告期末按公允价值占基金资产净值比例大小排序的前五名贵金属投资明细

本基金本报告期末未持有贵金属。

5.8 报告期末按公允价值占基金资产净值比例大小排序的前五名权证投资明细

本基金本报告期末未持有权证。

5.9 报告期末本基金投资的股指期货交易情况说明

5.9.1 报告期末本基金投资的股指期货持仓和损益明细

本基金本报告期末未持有股指期货合约。

5.9.2 本基金投资股指期货的投资政策

本基金不投资股指期货。

5.10 报告期末本基金投资的国债期货交易情况说明

5.10.1 本期国债期货投资政策

本基金暂不投资国债期货。

5.10.2 报告期末本基金投资的国债期货持仓和损益明细

本基金本报告期末未持有国债期货合约。

5.10.3 本期国债期货投资评价

本基金本报告期末未持有国债期货合约。

5.11 投资组合报告附注

5.11.1 报告期内,本基金投资的前十名证券的发行主体没有被监管部门立案调查,或在报告编制日前一年内受到公开谴责、处罚的情形。

5.11.2报告期内,本基金投资的前十名股票中,没有超出基金合同规定的备选股票库之外的股票。

5.11.3 其他资产构成

序号	名称	金额(元)
1	存出保证金	-
2	应收证券清算款	-
3	应收股利	-
4	应收利息	8,352,429.86
5	应收申购款	-
6	其他应收款	-
7	其他	-
8	合计	8,352,429.86

5.11.4 报告期末持有的处于转股期的可转换债券明细

本基金本报告期末未持有处于转股期的可转换债券。

5.11.5 报告期末前十名股票中存在流通受限情况的说明

本基金本报告期末前十名股票中不存在流通受限情况。

5.11.6 投资组合报告附注的其他文字描述部分

由于四舍五入的原因,本报告中涉及比例计算的分项之和与合计项之间可能存在尾差。

§6 开放式基金份额变动

单位:份

报告期期初基金份额总额	1,020,002,867.87
报告期期间基金总申购份额	25.06
减:报告期期间基金总赎回份额	499,927,608.39
报告期期间基金拆分变动份额(份额减少以"-"填列)	-
报告期期末基金份额总额	520,075,284.54

注:总申购份额含红利再投、转换入份额;总赎回份额含转换出份额。

§7 基金管理人运用固有资金投资本基金情况

7.1 基金管理人持有本基金份额变动情况

本基金管理人未运用固有资金投资本基金。

7.2 基金管理人运用固有资金投资本基金交易明细

本基金管理人未运用固有资金投资本基金。

§8 影响投资者决策的其他重要信息

8.1 报告期内单一投资者持有基金份额比例达到或超过20%的情况

投资者类别	报告期内持有基金份额变化情况					报告期末持有基金情况	
	序号	持有基金份额比例达到或者超过20%的时间区间	期初份额	申购份额	赎回份额	持有份额	份额占比
机构	1	2018-06-26至2018-12-31	499,915,017.00	-	-	499,915,017.00	96.12%
机构	2	2018-06-26至2018-10-08	499,915,017.00	-	499,915,017.00	0	0%

产品特有风险
本基金为纯债债券型基金,债券的投资比例不低于基金资产的80%,债券的特定风险困扰为本基金及投资者主要面对的特定投资风险。债券的投资收益会受到宏观经济、政府产业政策、货币政策、市场需求变化、行业波动等因素的影响,可能存在所选投资标的的成长性与市场一致预期不符而造成个券价格表现低于预期的风险。 本基金的投资范围包括资产支持证券,这类证券的风险主要与资产质量有关,比如债务人违约可能性的高低、债务人行使贴现权可能性的高低、资产收益受自然灾害、战争、罢工的影响程度、资产收益与外部经济环境变化的相关性等。如果资产支持证券受上述因素的影响程度低,则资产风险小,反之则风险高。 本在报告期内,本基金单一投资者持有的基金份额已达到或超过20%,可能对基金运作造成如下风险: (1)赎回申请延缓支付的风险 该等投资者大额赎回时易构成本基金发生巨额赎回,中小投资者可能面临小额赎回申请也需要与该等投资者按同比例延缓支付赎回款项的风险。 (2)基金净值大幅波动的风险 该等投资者大额赎回时,基金管理人进行基金财产变现可能会对基金资产净值造成较大波动; (3)基金规模过小导致的风险 该等投资者赎回后,很可能导致基金规模过小。基金可能会面临投资银行间债券、交易所债券时交易困难的情形,实现基金投资目标存在一定的不确定性。

8.2 影响投资者决策的其他重要信息

本报告期内,公司根据《证券投资基金信息披露管理办法》的有关规定,在《证券时报》、《证券日报》及管理人网站进行了如下信息披露:

1,2018年10月13日披露了《财通基金管理有限公司关于广州分公司办公地址变更的公告》;

2,2018年10月19日披露了《关于旗下基金增加沈阳麟龙投资顾问有限公司为代销机构并参加基金费率优惠活动的公告》;

3,2018年10月25日披露了《财通汇利纯债债券型证券投资基金2018年第3季度报告》;

4,2018年10月31日披露了《财通基金管理有限公司债券交易相关人员信息公示表1031》;

5,2018年11月06日披露了《关于财通基金管理有限公司旗下基金增加济安财富(北京)基金销售有限公司为代销机构的公告》;

6,2018年11月13日披露了《吉林化纤股份有限公司筒式权益变动报告书》;

7,2018年11月22日披露了《财通基金管理有限公司债券交易相关人员信息公示表》;

8,2018年12月01日披露了《财通基金管理有限公司关于基金经理恢复履行基金职责的公告》;

9,2018年12月07日披露了《深圳市证通电子股份有限公司筒式权益变动报告书》;

10,2018年12月20日披露了《财通基金管理有限公司债券交易相关人员信息公示表1219》;

11,本报告期内,公司按照《信息披露管理办法》的规定每日公布基金份额净值和基金份额累计净值。

§9 备查文件目录

9.1 备查文件目录

1,中国证监会核准基金募集的文件;

2,财通汇利纯债债券型证券投资基金基金合同;

3,财通汇利纯债债券型证券投资基金托管协议;

4,财通汇利纯债债券型证券投资基金招募说明书;

5,基金管理人业务资格批件、营业执照;

6,基金托管人业务资格批件、营业执照;

7,报告期内披露的各项公告。

9.2 存放地点

上海市浦东新区银城中路68号时代金融中心41楼。

9.3 查阅方式

投资者可到基金管理人、基金托管人的办公场所或基金管理人网站免费查阅备查文件。在支付工本费后,投资者可在合理时间内取得备查文件的复制件或复印件。

投资者对本报告如有疑问,可咨询本管理人。

咨询电话:400-820-9888

公司网址:http://www.ctfund.com

财通基金管理有限公司
二〇一九年一月十九日

财通收益增强债券型证券投资基金

2018年第四季度报告

基金管理人:财通基金管理有限公司
基金托管人:中国工商银行股份有限公司
报告送出日期:2019年01月19日

§1 重要提示

基金管理人的董事会及董事保证本报告所载资料不存在虚假记载、误导性陈述或重大遗漏,并对其内容的真实性、准确性和完整性承担个别及连带责任。

基金托管人中国工商银行股份有限公司根据本基金合同规定,于2019年1月17日复核了本报告中的财务指标、净值表现和投资组合报告等内容,保证复核内容不存在虚假记载、误导性陈述或者重大遗漏。

基金管理人承诺以诚实信用、勤勉尽责的原则管理和运用基金资产,但不保证基金一定盈利。

基金的过往业绩并不代表其未来表现。投资有风险,投资者在作出投资决策前应仔细阅读本基金的招募说明书及其更新。

本报告中财务资料未经审计。

本报告期自2018年10月01日起至2018年12月31日止。

§2 基金产品概况

基金简称	财通收益增强债券
场内简称	-
基金主代码	720003
交易代码	-
基金运作方式	契约型开放式
基金合同生效日	2012年12月20日
报告期末基金份额总额	28,660,202.86份
投资目标	在保持资产流动性和严格控制风险的基础上,综合利用多种投资策略,实现基金资产的长期稳定增值。
投资策略	本基金长期战略性资产配置以债券为主。同时,在不同的市场条件下,本基金将综合考虑宏观环境、公司基本面、市场估值水平以及投资者情绪,在一定的范围内对债券、股票和现金各目的投资比例作战术性资产配置调整,以降低系统性风险对基金收益的影响。 债券资产投资策略层面,本基金将采用宏观环境分析和微观市场定价分析两个方面进行债券资产的投资,主要投资策略包括债券投资组合策略和动态品种优化策略;股票投资策略层面,本基金以价值投资为基本投资理念,结合定性分析与定量分析的结果,以价值洼地、组合投资为原则,选择具备估值吸引力、增长潜力显著的公司股票构建本基金的股票投资组合;本基金在权证投资方面主要运用的策略包括价值发现策略和套利交易策略等;如法律法规或监管机构以后允许基金投资于其他衍生金融工具,基金管理人在履行适当程序后,可以将其纳入投资范围。本基金对衍生金融工具的投资主要以对冲投资风险或无风险套利为主要目的。
业绩比较基准	中债综合指数收益率
风险收益特征	本基金为债券型基金,其预期风险和预期收益高于货币市场基金,低于混合型基金和股票型基金。
基金管理人	财通基金管理有限公司
基金托管人	中国工商银行股份有限公司
下属分级基金的基金简称	财通收益增强债券A / 财通收益增强债券C
下属分级基金的场内简称	- / -
下属分级基金的交易代码	720003 / 003204
报告期末下属分级基金的份额总额	24,220,931.78份 / 4,439,271.08份
下属分级基金的风险收益特征	本基金为债券型基金,其预期风险和预期收益高于货币市场基金,低于混合型基金和股票型基金。 / 本基金为债券型基金,其预期风险和预期收益高于货币市场基金,低于混合型基金和股票型基金。

注:(1)本基金合同生效日为2012年12月20日,根据基金合同规定,第一个保本周期期满日为2015年12月21日,本基金于2015年12月25日转型为非保本的债券型证券投资基金;

(2) 本基金自2017年4月14日起增设收取销售服务费的C类份额,原份额变更为A类份额。

§3 主要财务指标和基金净值表现

3.1 主要财务指标

单位:人民币元

主要财务指标	报告期(2018年10月01日 - 2018年12月31日)	
	财通收益增强债券A	财通收益增强债券C
1.本期已实现收益	44,920.38	2,931.74
2.本期利润	-281,526.12	14,164.82
3.加权平均基金份额本期利润	-0.0115	0.0026
4.期末基金资产净值	29,526,878.69	5,017,267.44
5.期末基金份额净值	1.2191	1.1302

注:(1)所述基金业绩指标不包括持有人认购或交易基金的各项费用,计入费用后实际收益水平要低于所列数字;

(2)本期已实现收益指基金本期利息收入、投资收益、其他收入(不含公允价值变动收益)扣除相关费用后的余额,本期利润为本期已实现收益加上本期公允价值变动收益。

(3)本基金自2017年4月14日起将各类基金份额净值计算保留到小数点后的位数更改为4位。

3.2 基金净值表现

3.2.1 本报告期基金份额净值增长率及其与同期业绩比较基准收益率的比较

财通收益增强债券A净值表现

阶段	净值增长率①	净值增长率标准差②	业绩比较基准收益率③	业绩比较基准收益率标准差④	①-③	②-④
过去三个月	-0.93%	0.19%	1.99%	0.05%	-2.92%	0.14%

财通收益增强债券C净值表现

阶段	净值增长率①	净值增长率标准差②	业绩比较基准收益率③	业绩比较基准收益率标准差④	①-③	②-④
过去三个月	-1.02%	0.19%	1.99%	0.05%	-3.01%	0.14%

注:(1)上述基金业绩指标不包括持有人认购或交易基金的各项费用,计入费用后实际收益水平要低于所列数字;

(2)本基金业绩比较基准为:中债综合指数收益率。

(3)本基金自2017年4月14日起增设收取销售服务费的C类份额,原份额变更为A类份额。

3.2.2 自基金合同转型以来基金累计净值增长率变动及其与同期业绩比较基准收益率变动的比较

财通收益增强债券型证券投资基金A
累计净值增长率与业绩比较基准收益率历史走势对比图
(2015年12月25日-2018年12月31日)

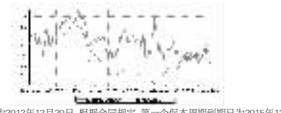

注:(1)本基金合同生效日为2012年12月20日,根据合同规定,第一个保本周期期满日为2015年12月21日,本基金于2015年12月25日转型为非保本的债券型证券投资基金;

(2)本基金转型为非保本的债券型证券投资基金后,股票、权证等权益类占基金资产:≤20%;债券等固定收益类资产占基金资产:≥80%;现金或者到期日在一年以内的政府债券不低于基金资产净值:≥5%,权证占基金资产净值:≤3%。本基金的建仓期为2015年12月25日至2016年6月25日,截至建仓期末,基金的资产配置符合基金契约的相关要求。截至报告期末,基金的资产配置符合基金契约的相关要求。

(3) 本基金自2017年4月14日起增设收取销售服务费的C类份额,原份额变更为A类份额。

财通收益增强债券型证券投资基金C
累计净值增长率与业绩比较基准收益率历史走势对比图
(2017年4月14日-2018年12月31日)



注:(1)本基金合同生效日为2012年12月20日,根据合同规定,第一个保本周期期满日为2015年12月21日,本基金于2015年12月25日转型为非保本的债券型证券投资基金;

(2)本基金转型为非保本的债券型证券投资基金后,股票、权证等权益类占基金资产:≤20%;债券等固定收益类资产占基金资产:≥80%;现金或者到期日在一年以内的政府债券不低于基金资产净值:≥5%,权证占基金资产净值:≤3%。本基金的建仓期为2015年12月25日至2016年6月25日,截至建仓期末,基金的资产配置符合基金契约的相关要求。截至报告期末,基金的资产配置符合基金契约的相关要求。

(3) 本基金自2017年4月14日起增设收取销售服务费的C类份额,原份额变更为A类份额。

§4 管理人报告

4.1 基金经理(或基金经理小组)简介

姓名	职务	任本基金的基金经理期限		证券从业年限	说明
		任职日期	离任日期		
林洪钧	本基金的基金经理、固定收益投资总监兼固定收益部总监	2018年9月14日	-	14年	复旦大学工商管理硕士,力学与工程科学本科,历任国泰君安证券股份有限公司上海分公司机构客户部客户经理,华安基金管理有限公司债券交易员,加拿大Financial Engineering Source Inc.金融研究员,交银施罗德基金管理有限公司固定收益部债券研究员、专户投资部投资经理、固定收益部助理总经理/基金经理,光大保德信基金管理有限公司固定收益部副总收益总监,兴证证券资产管理有限公司固定收益投资三部副总收益总监,2018年8月加入财通基金管理有限公司,现任固定收益投资总监兼固定收益部总监。

注:(1)基金的首任基金经理,其"任职日期"为基金合同生效日,其"离职日期"为根据公司决议确定的解聘日期;

(2)非首任基金经理,其"任职日期"和"离任日期"分别指根据公司决议确定的聘任日期和解聘日期;

(3)证券从业的含义遵从行业协会《证券业从业人员资格管理办法》的相关规定。

4.2 管理人对报告期内本基金运作遵规守信情况的说明

本报告期内,本基金管理人严格遵守《中华人民共和国证券投资基金法》、《证券投资基金销售管理办法》、《公开募集证券投资基金运作管理办法》、《公开募集开放式证券投资基金流动性风险管理规定》、基金合同和其他有关法律法规、监管部门的相关规定,依照诚实信用、勤勉尽责、安全高效的原则管理和运用基金资产,在认真控制投资风险的基础上,为基金份额持有人谋求最大利益,没有发生损害基金份额持有人利益的行为。

4.3 公平交易专项说明

4.3.1 公平交易制度的执行情况

本基金管理人以价值投资为理念,致力于建设合理的组织架构和科学的投资决策体系,营造公平交易的执行环境。公司通过严格的内控制度和授权体系,确保投资、研究、交易等各个环节的独立性。公司将投资管理职能和交易执行职能相隔离,实行集中交易,并建立了公平的交易分配制度,确保在场内、场外各类交易中,各投资组合都享有公平的交易执行机会。

同时,公司逐步建立健全公司各投资组合均可参考的投资对象备选库和交易对于备选库,在此平台上共享研究成果,并对各组合提供无倾向性支持;在公用备选库的基础上,各投资组合经理根据不同投资组合的投资目标、投资风格、投资范围和关联交易限制等,建立不同投资组合的投资对象备选库和交易对于备选库,进而根据投资授权权限甄选出的投资组合。在确保投资组合间信息隔离、权限明晰的基础上,形成信息公开、资源共享的公平投资管理环境。

公司建立了专门的公平交易制度,并在交易系统中适当启用公平交易模块,保证公平交易的严格执行。对异常交易的监控包括事前、事中和事后等环节,特殊情况会经过严格的报告和审批程序,会定期针对旗下所有组合的交易记录进行了交易时机和价差的专项统计分析,以排查异常交易。

报告期内,本基金管理人严格执行了《证券投资基金管理公司公平交易制度指导意见》和《财通基金管理有限公司公平交易制度》的规定,未发现组合间存在违背公平交易原则的行为或异常交易行为。

4.3.2 异常交易行为的专项说明

本公司原则上禁止不同投资组合之间(完全按照有关指数的构成比例进行证券投资的投资组合及短期国债回购交易除外)或同一投资组合在同一交易日内进行反向交易。如果因应对大额赎回等特殊情况需要进行反向交易的,则需经公司领导严格审批并留痕备查。

本投资组合为主动型开放式基金。本报告期内,本投资组合与本公司管理的其他主动型投资组合未发生过同日反向交易(短期国债回购交易除外)的情况,也未发生影响市场价格的临近日同向或反向交易。

经过事前制度约束、事中严密监控,以及事后的统计排查,本报告期内各笔交易的市场成交比例、成交均价等交易结果数据表明,本期基金运作未对市场产生有违公允性的影响,亦未发现本基金存在异常交易行为。

4.4 报告期内基金的投资策略和运作分析

本报告期内,国内经济增长压力进一步显现,表外为代表的社融增速收缩显著,对经济增长形成显著压制,主要表现在房地产、平台、非标和民企融资上,投资方面持续被弱,尽管制造业投资有所反弹,房地产投资也处相对较高水平,但基建投资持续萎靡及房地产销售结构性走弱仍给未来经济增长带来较大压力。值得注意的是,四季度政策频繁发力,定向降准释放12万亿流动性,对民企融资环境的呵护也体现了管理层努力疏通货币传导机制的意图。但政策见效果会有一定时滞,稳增长措施抓手不多,主要是基建和房地产。出口、消费会有刺激但依然承压,房地产也仍需解决融资端问题。

海外方面,全球下行压力逐渐增大,美国经济增长似乎已过高点,12月19日如期年度第四次加息之后,2019年加息预期减缓。

本报告期内,本基金维持原有转债的配置,以偏债型转债和银行转债为主。由于四季度货币政策不断宽松,叠加信用环境可能短期向好,组合小幅增加了少量股票仓位,但实际效果上并不显著,给组合净值也带来了一定负贡献。

4.5 报告期内基金的业绩表现

截止到2018年12月31日,本基金A类份额单位净值为1.2191元,报告期内,净值增长率为-0.93%,业绩比较基准收益率为1.99%,低于业绩比较基准2.92%;C类份额单位净值为1.1302元,报告期内净值增长率为-1.02%,业绩比较基准收益率为1.99%,低于业绩比较基准3.01%。

4.6 报告期内基金持有人数或基金资产净值预警说明

报告期内,本基金未有连续20个交易日基金份额持有人数量不满200人的情况出现;本基金资产净值于2018年7月18日至2018年10月14日期间连续60个工作日低于5000万元,并于2018年10月15日恢复至5000万元以上,于2018年10月22日再次低于5000万元,截至报告期末,已连续51个工作日。本基金管理人将持续关注本基金资产净值情况,并将严格按照有关法规的要求对本基金进行监控和操作。

§5 投资组合报告

5.1 报告期末基金资产组合情况

序号	项目	金额(元)	占基金总资产的比例(%)
1	权益投资	1,899,600.00	5.02
	其中:股票	1,899,600.00	5.02
2	基金投资	-	-
3	固定收益投资	31,858,071.49	84.13
	其中:债券	31,858,071.49	84.13
	资产支持证券	-	-
4	贵金属投资	-	-
5	金融衍生品投资	-	-
6	买入返售金融资产	3,400,000.00	8.98
	其中:买断式回购的买入返售金融资产	-	-
7	银行存款和结算备付金合计	47,289.57	0.12
8	其他资产	653,955.71	1.75
9	合计	37,868,916.77	100.00

5.2 报告期末按行业分类的股票投资组合

5.2.1 报告期末按行业分类的境内股票投资组合

代码	行业类别	公允价值(元)	占基金资产净值比例(%)
A	农、林、牧、渔业	-	-
B	采矿业	-	-
C	制造业	1,086,100.00	3.14
D	电力、热力、燃气及水生产和供应业	-	-
E	建筑业	-	-
F	批发和零售业	-	-
G	交通运输、仓储和邮政业	-	-
H	住宿和餐饮业	-	-
I	信息传输、软件和信息技术服务业	813,500.00	2.35
J	金融业	-	-
K	房地产业	-	-
L	租赁和商务服务业	-	-
M	科学研究和技术服务业	-	-
N	水利、环境和公共设施管理业	-	-
O	居民服务、修理和其他服务业	-	-
P	教育	-	-
Q	卫生和社会工作	-	-
R	文化、体育和娱乐业	-	-
S	综合	-	-
	合计	1,899,600.00	5.50

5.2.2 报告期末按行业分类的港股通投资股票投资组合

本基金本报告期末未持有通过港股通机制投资的港股。

5.3 报告期末按公允价值占基金资产净值比例大小排序的前十名股票投资明细

序号	股票代码	股票名称	数量(股)	公允价值(元)	占基金资产净值比例(%)
1	300059	东方财富	50,000	605,000.00	1.75
2	002179	中航光电	10,000	336,800.00	0.97
3	600104	上汽集团	10,000	266,700.00	0.77
4	002463	沪电股份	30,000	215,100.00	0.62
5	600845	宝信软件	10,000	208,500.00	0.60
6	603179	新泉股份	10,000	161,300.00	0.47
7	002157	正邦科技	20,000	106,200.00	0.31

5.4 报告期末按债券品种分类的债券投资组合

序号	债券品种	公允价值(元)	占基金资产净值比例(%)
1	国家债券	4,118,000.00	11.92
2	央行票据	-	-
3	金融债券	8,023,281.60	23.23
	其中:政策性金融债	8,023,281.60	23.23
4	企业债券	9,