国联安德盛增利债券证券投资基金

2018年第四季度报告

基金管理人:国联安基金管理有限公司
基金托管人:中国工商银行股份有限公司
报告送出日期:二〇一九年一月十九日

§1 重要提示

基金管理人的董事会及董事保证本报告所载资料不存在虚假记载、误导性陈述或重大遗漏,并对其内容的真实性、准确性和完整性承担个别及连带责任。

基金托管人中国工商银行股份有限公司根据本基金合同规定,于2019年1月18日复核了本报告中的财务指标、净值表现和投资组合报告等内容,保证复核内容不存在虚假记载、误导性陈述或者重大遗漏。

基金管理人承诺以诚实信用、勤勉尽责的原则管理和运用基金资产,但不保证基金一定盈利。

基金的过往业绩并不代表其未来表现。投资有风险,投资者在作出投资决策前应仔细阅读本基金的招募说明书。

本报告中财务资料未经审计。

本报告期自2018年10月1日起至12月31日止。

§2 基金产品概况

基金简称	国联安增利债券
基金主代码	253020
基金运作方式	契约型开放式
基金合同生效日	2009年3月11日
报告期末基金份额总额	44,139,527.20份
投资目标	在控制风险与保持资产流动性的基础上,力争为投资者获取超越业绩比较基准的投资回报。
投资策略	本基金根据对宏观经济、宏观调控政策走向以及普通债券市场、可转债市场、股票市场各自风险收益特征及其演变趋势的综合分析,比较,首先采用类属配置策略进行大类资产的配置,在此基础上,再根据对各类资产风险收益特征的进一步分析预测,制定各自策略。
业绩比较基准	本基金业绩比较基准为中债综合指数。
风险收益特征	本基金属于债券型基金,属于证券市场中低风险品种,预期收益和风险高于货币市场基金,低于股票型基金。
基金管理人	国联安基金管理有限公司
基金托管人	中国工商银行股份有限公司
下属分级基金的基金简称	国联安增利债券A / 国联安增利债券B
下属分级基金的交易代码	253020 / 253021
报告期末下属分级基金的份额总额	24,106,903.59份 / 20,032,623.61份

§3 主要财务指标和基金净值表现

3.1 主要财务指标

单位:人民币元

主要财务指标	报告期(2018年10月1日-2018年12月31日)	
	国联安增利债券A	国联安增利债券B
1.本期已实现收益	284,530.84	198,017.48
2.本期利润	1,240,680.89	956,224.56
3.加权平均基金份额本期利润	0.0505	0.0487
4.期末基金资产净值	30,594,635.03	24,877,145.71
5.期末基金份额净值	1.269	1.242

注:1、本期已实现收益指基金本期利息收入、投资收益、其他收入(不含公允价值变动收益)扣除相关费用后的余额,本期利润为本期已实现收益加上本期公允价值变动收益,包含停牌股票按公允价值调整的影响;

2、上述基金业绩指标不包括持有人交易基金的各项费用,例如,开放式基金的申购赎回费等,计入费用后实际收益要低于所列数字。

3.2 基金净值表现

3.2.1本报告期基金份额净值增长率及其与同期业绩比较基准收益率的比较

1、国联安增利债券A:

阶段	净值增长率①	净值增长率标准差②	业绩比较基准收益率③	业绩比较基准收益率标准差④	①-③	②-④
过去三个月	4.19%	0.17%	1.99%	0.05%	2.20%	0.12%

注:1、本基金的业绩比较基准自2015年9月16日起由原来的“中信标普全债指数”变更为“中债综合指数”;

2、上述基金业绩指标不包括持有人认购或交易基金的各项费用,计入费用后实际收益水平要低于所列数字。

2、国联安增利债券B:

阶段	净值增长率①	净值增长率标准差②	业绩比较基准收益率③	业绩比较基准收益率标准差④	①-③	②-④
过去三个月	4.11%	0.17%	1.99%	0.05%	2.12%	0.12%

注:1、本基金的业绩比较基准自2015年9月16日起由原来的“中信标普全债指数”变更为“中债综合指数”;

2、上述基金业绩指标不包括持有人认购或交易基金的各项费用,计入费用后实际收益水平要低于所列数字。

3.2.2 自基金合同生效以来基金累计净值增长率变动及其与同期业绩比较基准收益率变动的比较



国联安德盛增利债券证券投资基金
累计净值增长率与业绩比较基准收益率的历史走势对比图
(2009年3月11日至2018年12月31日)

1. 国联安增利债券A:

注:1、本基金的业绩比较基准自2015年9月16日起由原来的“中信标普全债指数”变更为“中债综合指数”;

2、本基金基金合同于2009年3月11日生效。本基金建仓期自基金合同生效之日起6个月,建仓期结束时各项资产配置符合合同约定;

3、上述基金业绩指标不包括持有人认购或交易基金的各项费用,计入费用后实际收益水平要低于所列数字。

2. 国联安增利债券B:



注:1、本基金的业绩比较基准自2015年9月16日起由原来的“中信标普全债指数”变更为“中债综合指数”;

2、本基金基金合同于2009年3月11日生效。本基金建仓期自基金合同生效之日起6个月,建仓期结束时各项资产配置符合合同约定;

3、上述基金业绩指标不包括持有人认购或交易基金的各项费用,计入费用后实际收益水平要低于所列数字。

§4 管理人报告

4.1 基金经理(或基金经理小组)简介

姓名	职务	任本基金的基金经理期限		证券从业年限	说明
		任职日期	离任日期		
昌中凡	本基金基金经理、兼任国联安双佳信用债券型证券投资基金(LOF)基金经理、国联安鑫盈混合型证券投资基金基金经理、国联安德盛安心成长混合型证券投资基金基金经理、国联安信心增长债券型证券投资基金基金经理、国联安信心增长混合型证券投资基金基金经理。	2016-11-04	-	7年(自2011年起)	昌中凡先生,硕士研究生。2005年7月至2008年7月在华虹宏力半导体制造有限公司(原宏力半导体制造有限公司)担任企业内部管理咨询管理师。2009年3月至2011年3月在上海远东资信评估有限公司(原上海远东典信财务咨询有限公司)担任信用评估项目经理。2011年5月加入国联安基金管理有限公司,历任信用分析员、债券组合助理、基金经理助理等职位。2015年5月至2018年7月任国联安新精选灵活配置混合型证券投资基金的基金经理。2015年6月起兼任国联安双佳信用债券型证券投资基金(LOF)的基金经理。2015年7月至2018年3月兼任国联安鑫富混合型证券投资基金的基金经理。2016年9月起兼任国联安德盛安心成长混合型证券投资基金的基金经理。2016年10月起兼任国联安德盛安心成长混合型证券投资基金的基金经理。2016年11月起兼任国联安德盛增利债券证券投资基金的基金经理。2016年12月至2018年7月兼任国联安睿利定期开放混合型证券投资基金的基金经理。2017年3月至2018年6月兼任国联安鑫怡混合型证券投资基金的基金经理。2017年9月起兼任国联安信心增长债券型证券投资基金的基金经理。2018年3月起兼任国联安鑫润灵活配置混合型证券投资基金的基金经理。

注:1、基金经理的任职日期和离职日期为公司对外公告之日;

2、证券从业年限的统计标准为证券行业的工作经历年限。

4.2管理人对报告期内本基金运作遵规守信情况的说明

本报告期内,本基金管理人严格遵守《中华人民共和国证券投资基金法》、《国联安德盛增利债券证券投资基金基金合同》及其他相关法律法规、法律文件的规定,本着诚实信用、勤勉尽责的原则管理和运用基金财产,在严格控制风险的前提下,为基金份额持有人谋求最大利益。本基金运作管理符合有关法律法规和基金合同的规定和约定,无损害基金份额持有人利益的行为。

4.3 公平交易专项说明

4.3.1 公平交易制度的执行情况

本基金管理人遵照相应法律法规和内部规章,制定并完善了《国联安基金管理有限公司公平交易制度》(以下简称“公平交易制度”),用以规范包括投资授权、研究分析、投资决策、交易执行以及投资管理过程中涉及的实施效果与业绩评估等投资管理活动相关的各个环节。

本报告期内,本基金管理人严格执行公平交易制度的规定,公平对待不同投资组合,确保各投资组合在获得投资信息、投资建议和投资决策等方面均享有平等机会;在交易环节严格按照时间优先,价格优先的原则执行指令;如遇指令价位相同或指令价位不同但市场条件都满足时,及时执行交易系统中的公平交易模块;采用公平交易分析系统对不同投资组合的交易价差进行定期分析;对投资流程独立稽核等。

本报告期内,公司旗下所有投资组合参与的交易所公开竞价同日反向交易成交较少的单边交易量未发现有超过该证券当日成交量5%的情况。公平交易制度总体执行情况良好。

4.3.2异常交易行为的专项说明

本报告期内未发现存在可能导致不公平交易和利益输送的无法解释的异常交易行为。

4.4 报告期内基金的投资策略和业绩表现说明

4.4.1报告期内基金投资策略和运作分析

回顾2018年第四季度,流动性持续保持宽松状况,回购利率显著低于去年同期水平。国内经济数据尤其是社融数据出现显著下行。同时,外围市场由于美国经济见底的信号出现,美债收益率的下行也为国内利率债的表现提供了条件。所以四季度国内利率债结束了三季度调整的局面,收益率突破了年内新低。

本基金由于看好了利率债的表现机会,在四季度增加了利率债的持仓比重,同时,本基金考虑到产能过剩行业的公司债券债务负担逐渐加重,降低了持仓中信用资质偏弱的债券比重。目前本基金持仓以利率债为主要持仓品种。

4.4.2报告期内基金的业绩表现

本报告期内,国联安增利债券A的份额净值增长率为4.19%,同期业绩比较基准收益率为1.99%。国联安增利债券B的份额净值增长率为4.11%,同期业绩比较基准收益率为1.99%。

4.5报告期内基金持有人数或基金资产净值预警说明

无。

§5 投资组合报告

5.1 报告期末基金资产组合情况

序号	项目	金额(元)	占基金总资产的比例(%)
1	权益投资	-	-
	其中:股票	-	-
2	基金投资	-	-
3	固定收益投资	72,268,971.70	97.31
	其中:债券	72,268,971.70	97.31
	资产支持证券	-	-
4	贵金属投资	-	-
5	金融衍生品投资	-	-
6	买入返售金融资产	-	-
7	银行存款和结算备付金合计	451,022.62	0.61
8	其他各项资产	1,546,415.62	2.08
9	合计	74,266,409.94	100.00

注:由于四舍五入的原因,分项之和与合计项可能存在尾差。

5.2 报告期末按行业分类的股票投资组合

5.2.1报告期末按行业分类的境内股票投资组合

本基金本报告期末未持有股票。

5.2.2报告期末按行业分类的港股通投资股票投资组合

本基金本报告期末未持有港股通投资股票。

5.3 报告期末按公允价值占基金资产净值比例大小排序的前十名股票投资明细

本基金本报告期末未持有股票。

5.4 报告期末按债券品种分类的债券投资组合

序号	债券品种	公允价值(元)	占基金资产净值比例(%)
1	国家债券	44,921,487.70	80.98
2	央行票据	-	-
3	金融债券	27,347,484.00	49.30
	其中:政策性金融债	27,347,484.00	49.30
4	企业债券	-	-
5	企业短期融资券	-	-
6	中期票据	-	-
7	可转债(可交换债)	-	-
8	同业存单	-	-
9	其他	-	-
10	合计	72,268,971.70	130.28

注:由于四舍五入的原因,分项之和与合计项可能存在尾差。

5.5 报告期末按公允价值占基金资产净值比例大小排序的前五名债券投资明细

序号	债券代码	债券名称	数量(张)	公允价值(元)	占基金资产净值比例(%)
1	018006	国开1702	121,740	12,429,654.00	22.41
2	018003	国开1401	83,390	9,908,399.80	17.86
3	019517	15国债17	90,130	9,413,177.20	16.97
4	010303	03国债(3)	87,900	8,862,078.00	15.98
5	019521	15国债21	85,720	8,657,720.00	15.61

5.6 报告期末按公允价值占基金资产净值比例大小排序的前十名资产支持证券投资明细

本基金本报告期末未持有资产支持证券。

5.7 报告期末按公允价值占基金资产净值比例大小排序的前五名贵金属投资明细

本基金本报告期末未持有贵金属。

5.8报告期末按公允价值占基金资产净值比例大小排序的前五名权证投资明细

本基金本报告期末未持有权证。

5.9 报告期末本基金投资的股指期货交易情况说明

5.9.1 报告期末本基金投资的股指期货持仓和损益明细

本基金本报告期末未持有股指期货。

5.9.2 本基金投资股指期货的投资政策

本基金本报告期末未持有股指期货,没有相关投资政策。

5.10报告期末本基金投资的国债期货交易情况说明

5.10.1 本期国债期货投资政策

本基金本报告期末未持有国债期货,没有相关投资政策。

5.10.2 报告期末本基金投资的国债期货持仓和损益明细

本基金本报告期末未持有国债期货。

5.10.3 本期国债期货投资评价

本基金本报告期末未持有国债期货,没有相关投资评价。

5.11投资组合报告附注

5.11.1本报告期内,经查询上海证券交易所、深圳证券交易所等机构公开信息披露平台,本基金投资的前十名证券的发行主体没有被监管部门立案调查,或在本报告编制日前一年内受到公开谴责、处罚的情形。

5.11.2本基金投资的前十名股票中,没有投资于超出基金合同规定备选股票库之外的股票。

5.11.3其他资产构成

序号	名称	金额(元)
1	存出保证金	6,916.12
2	应收证券清算款	58,712.03
3	应收股利	-
4	应收利息	1,287,566.99
5	应收申购款	193,220.48
6	其他应收款	-
7	待摊费用	-
8	其他	-
9	合计	1,546,415.62

5.11.4报告期末持有的处于转股期的可转换债券明细

本基金本报告期末未持有处于转股期的可转换债券。

5.11.5报告期末前十名股票中存在流通受限情况的说明

本基金本报告期末前十名股票中不存在流通受限情况。

§6 开放式基金份额变动

单位:份

项目	国联安增利债券A	国联安增利债券B
本报告期期初基金份额总额	25,032,924.59	19,675,640.41
报告期基金总申购份额	573,642.95	691,858.32
减:报告期基金总赎回份额	1,499,663.95	334,875.12
报告期基金拆分变动份额	-	-
本报告期期末基金份额总额	24,106,903.59	20,032,623.61

注:总申购份额包含本报告期内发生的转换入和红利再投资份额;总赎回份额包含本报告期内发生的转换出份额。

§7基金管理人运用固有资金投资本基金情况

本报告期内,本基金管理人未运用固有资金申购、赎回或者买卖本基金。

§8 影响投资者决策的其他重要信息

8.1 报告期内单一投资者持有基金份额比例达到或超过20%的情况

投资者类别	报告期内持有基金份额变化情况					报告期末持有基金情况	
	序号	持有基金份额比例达到或者超过20%的时间区间	期初份额	申购份额	赎回份额	持有份额	份额占比
机构	1	2018年10月1日至2018年12月31日	10,000,000.00	-	-	10,000,000.00	22.66%
产品特有风险							

(1)持有份额比例较高的投资者(“高比例投资者”)大额赎回时易使本基金发生巨额赎回或连续日额赎回,中小投资者可能面临赎回申请需要与高比例投资者按同比例部分延期办理的风险,赎回款项延期获得。

(2)基金净值大幅波动的风险

高比例投资者大额赎回时,基金管理人进行基金财产变现可能会对基金资产净值造成较大波动;若高比例投资者赎回的基金份额收取赎回费,相应的赎回费用按约定将部分或全部归入基金资产,可能对基金资产净值造成较大波动。

(3)基金规模较小导致的风险

高比例投资者赎回后,可能导致基金规模较小,从而使得基金投资及运作管理的难度增加。本基金管理人将继续勤勉尽责,执行相关投资策略,力争实现投资目标。

§9备查文件目录

9.1备查文件目录

1、中国证监会批准国联安德盛增利债券证券投资基金发行及募集的文件

2、《国联安德盛增利债券证券投资基金基金合同》

3、《国联安德盛增利债券证券投资基金招募说明书》

4、《国联安德盛增利债券证券投资基金托管协议》

5、基金管理人业务资格批件和营业执照

6、基金托管人业务资格批件和营业执照

7、中国证监会要求的其他文件

9.2存放地点

中国(上海)自由贸易试验区陆家嘴环路1318号9楼

9.3查阅方式

网址:www.cpicfunds.com

国联安基金管理有限公司

二〇一九年一月十九日

国联安主题驱动混合型证券投资基金

2018年第四季度报告

基金管理人:国联安基金管理有限公司
基金托管人:中国建设银行股份有限公司
报告送出日期:二〇一九年一月十九日

§1 重要提示

基金管理人的董事会及董事保证本报告所载资料不存在虚假记载、误导性陈述或重大遗漏,并对其内容的真实性、准确性和完整性承担个别及连带责任。

基金托管人中国建设银行股份有限公司根据本基金合同规定,于2019年1月18日复核了本报告中的财务指标、净值表现和投资组合报告等内容,保证复核内容不存在虚假记载、误导性陈述或者重大遗漏。

基金管理人承诺以诚实信用、勤勉尽责的原则管理和运用基金资产,但不保证基金一定盈利。

基金的过往业绩并不代表其未来表现。投资有风险,投资者在作出投资决策前应仔细阅读本基金的招募说明书。

本报告中财务资料未经审计。

本报告期自2018年10月1日起至12月31日止。

§2 基金产品概况

基金简称	国联安主题驱动混合
基金主代码	257050
交易代码	257050
基金运作方式	契约型开放式
基金合同生效日	2009年8月26日
报告期末基金份额总额	72,270,854.88份
投资目标	把握中国经济结构转型带来的投资机会,谋求基金资产长期稳定增值。
投资策略	1.资产配置策略 根据宏观经济发展趋势、金融市场的利率变动和市场情绪,综合运用定性和定量的方法,对股票、债券和现金类资产的预期收益风险及相对投资价值进行评估,确定基金资产在股票、债券及现金类资产等资产类别的分配比例。在有效控制投资风险的前提下,形成大类资产的配置方案。 若出现重大突发事件、投资者情绪急剧变化、海外市场异常变动等因素导致投资决议形成的市场环境发生改变,基金经理可以提出大类资产配置的调整建议,投资决策委员会召开会议,讨论基金经理的建议并确定大类资产的调整比例,由基金经理执行。 2.股票投资策略 本基金股票投资运用主题驱动投资策略。通过“自上而下”的分析方法,前瞻性地挖掘中国经济结构转型过程中涌现的投资主题,结合价值投资理念,精选投资主题下的个股,获取超额收益率。 投资主题是影响经济发展或企业盈利前景的趋势性因素。投资主题是动态的,一般分为四个阶段:主题萌芽阶段、主题形成阶段、主题繁荣阶段、主题衰退阶段。 在主题的萌芽阶段,对主题的关注度较低,市场反映往往不足;主题繁荣阶段,主题引起广泛关注,市场反映往往过度。这种反应不足和反应过度效带来股票定价的偏差,思主题萌芽阶段,股票往往被低估,而到主题繁荣阶段,股票往往被高估。通过对主题进程的把握,利用这种定价偏差,精选主题下的相关个股,在主题萌芽阶段买入,在主题繁荣阶段卖出,形成完整的主题驱动投资策略。 3.债券投资策略 在债券投资方面,本基金可投资于国债、央行票据、金融债、企业债和可转换债券等债券品种。本基金采用久期控制下的债券积极投资策略,满足基金流动性要求的前提下实现获得与风险相匹配的投资收益。主要的债券投资策略有: (1)久期控制策略 (2)类属策略 (3)收益率曲线配置策略 4.权证投资策略 本基金将在严格控制风险的前提下,进行权证的投资。 (1)综合分析权证的包括执行价格、标的股票波动率、剩余期限等因素在内的定价因素,根据BS模型和溢价率对权证的合理价值做出判断,对价值被低估的权证进行投资; (2)基于对权证标的股票未来走势的预期,充分利用权证的杆杆比率高的特点,对权证进行单边投资; (3)基于权证价值对标的价格、波动率的敏感性以及价格未来走势等因素的判断,将权证、标的股票等金融工具合理配置进行结构性组合投资,或利用权证进行风险对冲。
业绩比较基准	沪深300指数×80%+上证国债指数×20%
风险收益特征	本基金是混合型基金,在证券投资基金中属于较高风险品种,其预期收益水平和风险低于股票型基金,高于债券型基金。
基金管理人	国联安基金管理有限公司
基金托管人	中国建设银行股份有限公司

§3 主要财务指标和基金净值表现

3.1 主要财务指标

单位:人民币元

主要财务指标	报告期(2018年10月1日-2018年12月31日)
1.本期已实现收益	-5,387,199.34
2.本期利润	-12,501,934.00
3.加权平均基金份额本期利润	-0.1726
4.期末基金资产净值	80,506,294.57
5.期末基金份额净值	1.1139

注:1、本期已实现收益指基金本期利息收入、投资收益、其他收入(不含公允价值变动收益)扣除相关费用后的余额,本期利润为本期已实现收益加上本期公允价值变动收益,包含停牌股票按公允价值调整的影响;

2、上述基金业绩指标不包括持有人交易基金的各项费用,例如,开放式基金的申购赎回费等,计入费用后实际收益要低于所列数字。

3.2 基金净值表现

3.2.1 本报告期基金份额净值增长率及其与同期业绩比较基准收益率的比较

阶段	净值增长率①	净值增长率标准差②	业绩比较基准收益率③	业绩比较基准收益率标准差④	①-③	②-④
过去三个月	-13.41%	1.42%	-9.65%	1.31%	-3.76%	0.11%

注:上述基金业绩指标不包括持有人认购或交易基金的各项费用,计入费用后实际收益水平要低于所列数字。

3.2.2自基金合同生效以来基金累计净值增长率变动及其与同期业绩比较基准收益率变动的比较

国联安主题驱动混合型证券投资基金
累计净值增长率与业绩比较基准收益率历史走势对比图
(2009年8月26日至2018年12月31日)



注:1、本基金业绩比较基准为沪深300 指数×80%+上证国债指数×20%;

2、本基金基金合同于2009 年8 月26 日生效。本基金建仓期自基金合同生效之日起6 个月,建仓期结束时各项资产配置符合合同约定;

3、上述基金业绩指标不包括持有人认购或交易基金的各项费用,计入费用后实际收益水平要低于所列数字。

§4 管理人报告

4.1 基金经理(或基金经理小组)简介

姓名	职务	任本基金的基金经理期限		证券从业年限	说明
		任职日期	离任日期		
张汉毅	本基金基金经理。	2016-12-23	-	7年(自2011年起)	张汉毅先生,硕士研究生。2009年7月至2011年4月在工业和信息化部电信研究院通信计量中心担任测试工程师。2011年4月至2012年5月在光大证券股份有限公司资产管理总部担任行业研究员;2012年5月至2013年11月在上海光大证券资产管理有限公司担任行业研究员;2013年12月加入国联安基金管理有限公司,历任行业研究员、基金经理助理。2016年12月起任国联安主题驱动混合型证券投资基金的基金经理。

注:1、基金经理的任职日期和离职日期为公司对外公告之日;

2、证券从业年限的统计标准为证券行业的工作经历年限。

4.2 管理人对报告期内本基金运作遵规守信情况的说明

本报告期内,本基金管理人严格遵守《中华人民共和国证券投资基金法》、《国联安主题驱动混合型证券投资基金基金合同》及其他相关法律法规、法律文件的规定,本着诚实信用、勤勉尽责的原则管理和运用基金财产,在严格控制风险的前提下,为基金份额持有人谋求最大利益。本基金运作管理符合有关法律法规和基金合同的规定和约定,无损害基金份额持有人利益的行为。

4.3 公平交易专项说明

4.3.1 公平交易制度的执行情况

本基金管理人遵照相应法律法规和内部规章,制定并完善了《国联安基金管理有限公司公平交易制度》(以下简称“公平交易制度”),用以规范包括投资授权、研究分析、投资决策、交易执行以及投资管理过程中涉及的实施效果与业绩评估等投资管理活动相关的各个环节。

本报告期内,本基金管理人严格执行公平交易制度的规定,公平对待不同投资组合,确保各投资组合在获得投资信息、投资建议和投资决策等方面均享有平等机会;在交易环节严格按照时间优先,价格优先的原则执行指令;如遇指令价位相同或指令价位不同但市场条件都满足时,及时执行交易系统中的公平交易模块;采用公平交易分析系统对不同投资组合的交易价差进行定期分析;对投资流程独立稽核等。

本报告期内,公司旗下所有投资组合参与的交易所公开竞价同日反向交易成交较少的单边交易量未发现有超过该证券当日成交量5%的情况。公平交易制度总体执行情况良好。

4.3.2 异常交易行为的专项说明

本报告期内未发现存在可能导致不公平交易和利益输送的无法解释的异常交易行为。

4.4 报告期内基金的投资策略和业绩表现说明

4.4.1报告期内基金投资策略和运作分析

2018年四季度,市场继续在震荡中下行,中美贸易摩擦迎来宝贵的谈判窗口期,但是华为CFO事件又给未来的事态发展蒙上阴影,与此同时,经过短暂的抢出口之后国内经济数据出现了下行趋势,预计在2019年经济下行的趋势还会持续,市场都在等待刺激政策的推出以平抑经济周期,但本基金认为即使政策如期推出其效果也不容乐观。

在上述复杂的市场背景下,本基金在四季度继续保持中低仓位运作,行业配置相对均衡,更偏向选择金融和大消费方向进行防御,个股选择以龙头白马为主。针对2019年可能景气度向上的板块,如电力设备、5G、基建等板块,本基金也已有所布局并计划根据未来政策进行调整。在2019年整体思路方面,本基金目前持观望态度,等待右侧机会进行参与。

4.4.2报告期内基金的业绩表现

本报告期内,本基金的份额净值增长率为-13.41%,同期业绩比较基准收益率为-9.65%。

4.5报告期内基金持有人数或基金资产净值预警说明

无。

§5投资组合报告

5.1 报告期末基金资产组合情况

序号	项目	金额(元)	占基金总资产的比例(%)
1	权益投资	56,607,046.78	69.89
	其中:股票	56,607,046.78	69.89
2	基金投资	-	-
3	固定收益投资	-	-
	其中:债券	-	-
	资产支持证券	-	-
4	贵金属投资	-	-
5	金融衍生品投资	-	-
6	买入返售金融资产	-	-
	其中:买断式回购的买入返售金融资产	-	-
7	银行存款和结算备付金合计	24,023,847.73	29.66
8	其他各项资产	357,851.48	0.44
9	合计	80,988,745.99	100.00

注:由于四舍五入的原因,分项之和与合计项可能存在尾差。

5.2 报告期末按行业分类的股票投资组合

5.2.1报告期末按行业分类的境内股票投资组合

代码	行业类别	公允价值(元)	占基金资产净值比例(%)
A	农、林、牧、渔业	-	-
B	采矿业	5,016,787.94	3.51
C	制造业	41,352,288.52	28.89
D	电力、热力、燃气及水生产和供应业	3,873,462.23	2.71
E	建筑业	6,297,271.45	4.34
F	批发和零售业	1,381,164.00	0.97
G	交通运输、仓储和邮政业	3,827,541.71	2.67
H	住宿和餐饮业	-	-
I	信息传输、软件和信息技术服务业	2,070,453.36	1.45
J	金融业	60,694,411.56	42.41
K	房地产业	6,934,869.51	4.85
L	租赁和商务服务业	2,011,073.76	1.41
M	科学研究和技术服务业	-	-
N	水利、环境和公共设施管理业	-	-
O	居民服务、修理和其他服务业	-	-
P	教育	-	-
Q	卫生和社会工作	-	-
R	文化、体育和娱乐业	-	-
S	综合	-	-
	合计	133,369,323.94	93.18

注:由于四舍五入的原因,分项之和与合计项存在尾差。

5.2.2积极投资按行业分类的股票投资组合

5.2.1指数投资按行业分类的股票投资组合

代码	行业类别	公允价值(元)	占基金资产净值比例(%)
A	农、林、牧、渔业	-	-
B	采矿业	5,016,787.94	3.51
C	制造业	41,352,288.52	28.89
D	电力、热力、燃气及水生产和供应业	3,873,462.23	2.71
E	建筑业	6,297,271.45	4.34
F	批发和零售业	1,381,164.00	0.97
G	交通运输、仓储和邮政业	3,827,541.71	2.67
H	住宿和餐饮业	-	-
I	信息传输、软件和信息技术服务业	2,070,453.36	1.45
J	金融业	60,694,411.56	42.41
K	房地产业	6,934,869.51	4.85
L	租赁和商务服务业	2,011,073.76	1.41
M	科学研究和技术服务业	-	-
N	水利、环境和公共设施管理业	-	-
O	居民服务、修理和其他服务业	-	-
P	教育	-	-
Q	卫生和社会工作	-	-
R	文化、体育和娱乐业	-	-
S	综合	-	-
	合计	133,369,323.94	93.18

注:由于四舍五入的原因,分项之和与合计项可能存在尾差。

5.2 报告期末按行业分类的股票投资组合

5.2.1报告期末按行业分类的境内股票投资组合

本基金本报告期末未持有股票。

5.2.2报告期末按行业分类的港股通投资股票投资组合

本基金本报告期末未持有港股通投资股票。

5.3 报告期末按公允价值占基金资产净值比例大小排序的前十名股票投资明细

本基金本报告期末未持有股票。

5.4 报告期末按债券品种分类的债券投资组合

序号	债券品种	公允价值(元)	占基金资产净值比例(%)
1	国家债券	44,921,487.70	80.98
2	央行票据	-	-
3	金融债券	27,347,484.00	49.30
	其中:政策性金融债	27,347,484.00	49.30
4	企业债券	-	-
5	企业短期融资券	-	-
6	中期票据	-	-
7	可转债(可交换债)	-	-
8	同业存单	-	-
9	其他	-	-
10	合计	72,268,971.70	130.28

注:由于四舍五入的原因,分项之和与合计项可能存在尾差。

5.5 报告期末按公允价值占基金资产净值比例大小排序的前五名债券投资明细

序号	债券代码	债券名称	数量(张)	公允价值(元)	占基金资产净值比例(%)
1	018006	国开1702	121,740	12,429,654.00	22.41
2	018003	国开1401	83,390	9,908,399.80	17.86
3	019517	15国债17	90,130	9,413,177.20	16.97
4	010303	03国债(3)	87,900	8,862,078.00	15.98
5	019521	15国债21	85,720	8,657,720.00	15.61

5.6 报告期末按公允价值占基金资产净值比例大小排序的前十名资产支持证券投资明细

本基金本报告期末未持有资产支持证券。

5.7 报告期末按公允价值占基金资产净值比例大小排序的前五名贵金属投资明细

本基金本报告期末未持有贵金属。

5.8报告期末按公允价值占基金资产净值比例大小排序的前五名权证投资明细

本基金本报告期末未持有权证。

5.9 报告期末本基金投资的股指期货交易情况说明

5.9.1 报告期末本基金投资的股指期货持仓和损益明细

本基金本报告期末未持有股指期货。

5.9.2 本基金投资股指期货的投资政策

本基金本报告期末未持有股指期货,没有相关投资政策。

5.10报告期末本基金投资的国债期货交易情况说明

5.10.1 本期国债期货投资政策

本基金本报告期末未持有国债期货,没有相关投资政策。

5.10.2 报告期末本基金投资的国债期货持仓和损益明细

本基金本报告期末未持有国债期货。

5.10.3 本期国债期货投资评价

本基金本报告期末未持有国债期货,没有相关投资评价。

5.11投资组合报告附注

5.11.1本报告期内,经查询上海证券交易所、深圳证券交易所等机构公开信息披露平台,本基金投资的前十名证券的发行主体中除工商银行外,没有出现被监管部门立案调查的,或在报告编制日前一年内受到公开谴责、处罚的情形。

工商银行(601398)的发行主体中国工商银行股份有限公司齐齐哈尔分行由于越权私售对公理财产品、违规修改合同文本销售对公理财产品于2018年1月4日被齐齐哈尔银监分局罚款1040万元人民币。

本基金管理人在严格遵守法律法规、本基金《基金合同》和公司管理制度的前提下履行了相关的投资决策程序,不存在损害基金份额持有人利益的行为。

5.11.2本基金投资的前十名股票中,没有投资于超出基金合同规定备选股票库之外的股票。

5.11.3其他资产构成

序号	名称	金额(元)
1	存出保证金	30,059.84
2	应收证券清算款	308,708.54
3	应收股利	-
4	应收利息	5,180.80
5	应收申购款	13,902.30
6	其他应收款	-
7	待摊费用	-
8	其他	-
9	合计	357,851.48

5.11.4报告期末持有的处于转股期的可转换债券明细

本基金本报告期末未持有处于转股期的可转债。

5.11.5报告期末前十名股票中存在流通受限情况的说明

本基金本报告期末前十名股票中不存在流通受限情况。

§6 开放式基金份额变动

单位:份

本报告期期初基金份额总额	72,660,461.76
报告期基金总申购份额	675,416.68
减:报告期基金总赎回份额	1,065,023.56
报告期基金拆分变动份额	-
本报告期期末基金份额总额	72,270,854.88

注:总申购份额包含本报告期内发生的转换入和红利再投资份额;总赎回份额包含本报告期内发生的转换出份额。

§7 基金管理人运用固有资金投资本基金情况

本报告期内,本基金管理人未运用固有资金申购、赎回或者买卖本基金。

§8备查文件目录

8.1备查文件目录

1、中国证监会批准国联安主题驱动股票型证券投资基金(现国联安主题驱动混合型证券投资基金)发行及募集的文件

2、《国联安主题驱动混合型证券投资基金基金合同》

3、《国联安主题驱动混合型证券投资基金招募说明书》

4、《国联安主题驱动混合型证券投资基金托管协议》

5、基金管理人业务资格批件和营业执照

6、基金托管人业务资格批件和营业执照

7、中国证监会要求的其他文件

8.2存放地点

中国(上海)自由贸