国联安中证医药100指数证券投资基金

2018年第四季度报告

基金管理人:国联安基金管理有限公司
基金托管人:交通银行股份有限公司
报告送出日期:二〇一九年一月十九日

§1 重要提示

基金管理人的董事会及董事保证本报告所载资料不存在虚假记载、误导性陈述或重大遗漏,并对其内容的真实性、准确性和完整性承担个别及连带责任。

基金托管人交通银行股份有限公司根据本基金合同规定,于2019年1月18日复核了本报告中的财务指标、净值表现和投资组合报告等内容,保证复核内容不存在虚假记载、误导性陈述或者重大遗漏。

基金管理人承诺以诚实信用、勤勉尽责的原则管理和运用基金资产,但不保证基金一定盈利。

基金的过往业绩并不代表其未来表现。投资有风险,投资者在作出投资决策前应仔细阅读本基金的招募说明书。

本报告中财务资料未经审计。

本报告期自2018年10月1日起至12月31日止。

§2 基金产品概况

基金简称	国联安医药100指数
基金主代码	000059
交易代码	000059
基金运作方式	契约型开放式
基金合同生效日	2013年8月21日
报告期末基金份额总额	1,998,277,215.99份
投资目标	本基金进行被动式指数化投资,通过严谨的数量化管理和投资纪律约束,力争保持基金净值收益率与业绩比较基准之间的日均跟踪偏离度的绝对值不超过0.35%,年跟踪误差不超过4%,为投资者提供一个投资中证医药100指数的有效工具,从而分享中国经济中长期增长的稳定收益。
投资策略	本基金采用完全复制标的指数的方法,进行被动式指数化投资。股票投资组合的构建主要按照标的指数的成份股组成及其权重来配合复制标的指数,并根据标的指数成份股及其权重的变动而进行相应调整,以复制和跟踪标的指数。本基金力争保持基金净值收益率与业绩比较基准之间的日均跟踪偏离度的绝对值不超过0.35%,年跟踪误差不超过4%,以实现对中证医药100指数的有效跟踪。 当预期成份股发生调整和成份股发生配股、增发、分红等行为时,或因基金的申购和赎回等对本基金跟踪标的指数的效果可能带来影响时,或因某些特殊情况导致流动性不足时,或因其他原因导致无法有效复制和跟踪标的指数时,基金管理人可以对投资组合管理进行适当变通和调整,并结合合理的投资管理策略等,最终使跟踪误差控制在限定的范围之内。
业绩比较基准	95%×中证医药100指数收益率+5%×活期存款利率(税后)
风险收益特征	本基金为被动投资型指数基金,具有较高风险、较高预期收益的特征,其风险和预期收益均高于货币市场基金和债券型基金。
基金管理人	国联安基金管理有限公司
基金托管人	交通银行股份有限公司

下属分级基金的基金简称	国联安中证医药100A	国联安中证医药100C
下属分级基金的交易代码	000059	006569
报告期末下属分级基金的份额总额	1,992,865,197.54份	5,412,018.45份

§3 主要财务指标和基金净值表现

3.1 主要财务指标

单位:人民币元

主要财务指标	报告期(2018年10月1日-2018年12月31日)	
	国联安中证医药100A	国联安中证医药100C
1.本期已实现收益	-93,967,886.39	-286,184.05
2.本期利润	-200,223,089.67	-316,203.08
3.加权平均基金份额本期利润	-0.1234	-0.0764
4.期末基金资产净值	1,476,153,286.33	4,120,128.71
5.期末基金份额净值	0.7407	0.7613

注:1、本期已实现收益指基金本期利息收入、投资收益、其他收入(不含公允价值变动收益)扣除相关费用后的余额,本期利润为本期已实现收益加上本期公允价值变动收益,包含停牌股票按公允价值调整的影响;

2、上述基金业绩指标不包括持有人交易基金的各项费用,例如,开放式基金的申购赎回费等,计入费用后实际收益要低于所列数字。

3、经中国证监会批准,本基金于2018年10月26日分为A、C两类。

3.2 基金净值表现

3.2.1本报告期基金份额净值增长率及其与同期业绩比较基准收益率的比较

1、国联安中证医药100A:

阶段	净值增长率①	净值增长率标准差②	业绩比较基准收益率③	业绩比较基准收益率标准差④	①-③	②-④
过去三个月	-14.29%	1.71%	-15.37%	1.78%	1.08%	-0.07%

注:1、国联安中证医药100指数证券投资基金于2018年10月26日起增加收取销售服务费的C类基金份额,并对本基金基金合同作相应修改,原有的基金份额在开放申购赎回后,全部转换为国联安中证医药100指数A类份额;

2、上述基金业绩指标不包括持有人认购或交易基金的各项费用,计入费用后实际收益水平要低于所列数字。

2、国联安中证医药100C:

阶段	净值增长率①	净值增长率标准差②	业绩比较基准收益率③	业绩比较基准收益率标准差④	①-③	②-④
自确认C类份额起至本报告期期末(2018年10月30日至2018年12月31日)	1.66%	1.63%	-2.11%	1.50%	3.77%	0.13%

注:1、国联安中证医药100指数证券投资基金于2018年10月26日起增加收取销售服务费的C类基金份额,并对本基金基金合同作相应修改,原有的基金份额在开放申购赎回后,全部转换为国联安中证医药100指数A类份额;

2、C类收费模式的对应基金代码为006569,自2018年10月30日起开始确认申购份额,因此,国联安中证医药100指数C类份额的业绩表现自2018年10月30日开始计算;

3、上述基金业绩指标不包括持有人认购或交易基金的各项费用,计入费用后实际收益水平要低于所列数字。

3.2.2 自基金合同生效以来基金累计净值增长率变动及其与同期业绩比较基准收益率变动的比较

国联安中证医药100指数证券投资基金

累计净值增长率与业绩比较基准收益率的历史走势对比图

(2013年8月21日至2018年12月31日)

1. 国联安中证医药100A:

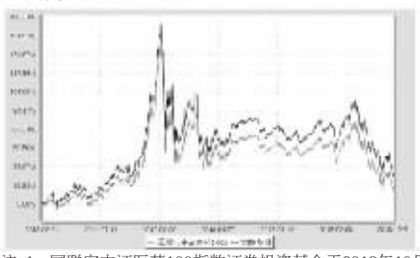

注:1、国联安中证医药100指数证券投资基金于2018年10月26日起增加收取销售服务费的C类基金份额,并对本基金基金合同作相应修改,原有的基金份额在开放申购赎回后,全部转换为国联安中证医药100指数A类份额;

2、本基金业绩比较基准为:95%×中证医药100指数收益率+5%×活期存款利率(税后);

3、本基金基金合同于2013年8月21日生效。本基金建仓期为自基金合同生效之日起的6个月,建仓期结束时各项资产配置符合合同约定;

4、上述基金业绩指标不包括持有人认购或交易基金的各项费用,计入费用后实际收益水平要低于所列数字。

2. 国联安中证医药100C:

注:1、国联安中证医药100指数证券投资基金于2018年10月26日起增加收取销售服务费的C类基金份额,并对本基金基金合同作相应修改,原有的基金份额在开放申购赎回后,全部转换为国联安中证医药100指数A类份额;

2、C类收费模式的对应基金代码为006569,自2018年10月30日起开始确认申购份额,因此,国联安中证医药100指数C类份额的业绩表现自2018年10月30日开始计算;

3、上述基金业绩指标不包括持有人认购或交易基金的各项费用,计入费用后实际收益水平要低于所列数字。

§4 管理人报告

4.1 基金经理(或基金经理小组)简介

姓名	职务	任本基金的基金经理期限		证券从业年限	说明
		任职日期	离任日期		
黄欣	本基金基金经理、兼任国联安双禧中证100指数分级证券投资基金基金经理、上证大宗商品股票交易型开放式指数证券投资基金基金经理、国联安上证大宗商品股票交易型开放式指数证券投资基金联接基金基金经理、国联安双力中小板综指证券投资基金(LOF)基金经理、国联安添鑫灵活配置配置混合型证券投资基金基金经理。	2016-08-19	-	16年(自2002年起)	黄欣先生,硕士研究生。2003年10月加入国联安基金管理有限公司,历任产品开发部经理助理、总经理特别助理、投资组合管理部债券投资助理、基金经理助理。2010年4月起担任国联安双禧中证100指数分级证券投资基金的基金经理,2010年5月至2012年9月兼任国联安德盛安心成长混合型证券投资基金的基金经理,2010年11月起兼任上证大宗商品股票交易型开放式指数证券投资基金的基金经理,2010年12月起兼任国联安上证大宗商品股票交易型开放式指数证券投资基金联接基金基金经理,2016年6月起兼任国联安上证大宗商品股票交易型开放式指数证券投资基金联接基金的基金经理,2016年12月起兼任国联安上证大宗商品股票交易型开放式指数证券投资基金联接基金的基金经理,2017年3月兼任国联安中证股债动态策略指数证券投资基金的基金经理,2016年8月起兼任国联安中证医药100指数证券投资基金和国联安双力中小板综指证券投资基金(LOF)的基金经理。2018年3月起兼任国联安添鑫灵活配置混合型证券投资基金的基金经理。

注:1,基金经理的任职日期和离职日期为公司对外公告之日;

2、证券从业年限的统计标准为证券行业的工作经历年限。

4.2管理人对报告期内本基金运作遵规守信情况的说明

本报告期内,本基金管理人严格遵守《中华人民共和国证券投资基金法》、《国联安中证医药100指数证券投资基金基金合同》及其他相关法律法规、法律文件的规定,本着诚实信用、勤勉尽责的原则管理和运用基金财产,在严格控制风险的前提下,为基金份额持有人谋求最大利益。本基金运作管理符合有关法律法规和基金合同的规定和约定,无损害基金份额持有人利益的行为。

4.3 公平交易专项说明

4.3.1 公平交易制度的执行情况

本基金管理人遵照相应法律法规和内部规章,制定并完善了《国联安基金管理有限公司公平交易制度》(以下简称"公平交易制度"),用以规范包括投资授权、研究分析、投资决策、交易执行以及投资管理过程中涉及的实施效果与业绩评估等投资管理活动相关的各个环节。

本报告期内,本基金管理人严格执行公平交易制度的规定,公平对待不同投资组合,确保各投资组合在获得投资信息、投资建议和投资决策等方面均享有平等机会;在交易环节严格按照时间优先,价格优先的原则执行指令;如遇指令价位相同或指令价位不同但市场条件都满足时,及时执行交易系统中的公平交易模块;采用公平交易分析系统对不同投资组合的交易价差进行定期分析;对投资流程独立稽核等。

本报告期内,公司旗下所有投资组合参与的交易所公开竞价同日反向交易成交较少的单边交易量未发现有超过该证券当日成交量5%的情况。公平交易制度总体执行情况良好。

4.3.2 异常交易行为的专项说明

本报告期内未发现存在可能导致不公平交易和利益输送的无法解释的异常交易行为。

4.4 报告期内基金的投资策略和业绩表现说明

4.4.1报告期内基金投资策略和运作分析

报告期内基金投资策略和运作分析

2018年四季度,中美贸易摩擦依旧具有不确定性,美股在年底出现了较大幅度的下跌,石油等大宗商品价格也出现了一定幅度的下滑,未来全球经济走向充满不确定性。国内方面,基建投资延续下行趋势,整体固定资产投资增速放缓。P2P集中爆雷和房地产下行周期的影响下社会消费品零售总额增速下滑,持续处于低点,其中房地产相关行业以及汽车消费回落明显,需求维持低迷态势。四季度股市大幅下挫,整个季度沪深300指数下跌约12.45%,而医药股表现相对较差,整个季度中证医药100指数下跌16.16%。

依据基金合同的约定,本基金保持合理的仓位,采用完全复制的方法跟踪中证医药100指数,将跟踪误差控制在合理范围。

4.4.2报告期内基金的业绩表现

截止报告期末,国联安医药100指数A的份额净值为0.7407元,国联安医药100指数C的份额净值为0.7613元;本报告期内,国联安医药100指数A的份额净值增长率为-14.29%,同期业绩比较基准收益率为-15.37%。自确认申购份额起至本报告期末,国联安医药100指数C的份额净值增长率为1.66%,同期业绩比较基准收益率为-2.11%;本报告期内,本基金日均跟踪偏离度为0.06%,年化跟踪误差为1.40%,分别符合基金合同约定的日均跟踪偏离度绝对值不超过0.35%,以及年化跟踪误差不超过4.0%的限制。

4.5报告期内基金持有人数或基金资产净值预警说明

无。

§5 投资组合报告

5.1 报告期末基金资产组合情况

序号	项目	金额(元)	占基金总资产的比例(%)
1	权益投资	1,087,223,296.31	73.34
	其中:股票	1,087,223,296.31	73.34
2	固定收益投资	-	-
	其中:债券	-	-
	资产支持证券	-	-
3	贵金属投资	-	-
4	金融衍生品投资	-	-
5	买入返售金融资产	-	-
	其中:买断式回购的买入返售金融资产	-	-
6	银行存款和结算备付金合计	394,466,476.05	26.61
7	其他各项资产	677,663.87	0.05
8	合计	1,482,367,436.23	100.00

注:由于四舍五入的原因,分项之和与合计项可能存在尾差。

5.2 报告期末按行业分类的股票投资组合

5.2.1积极投资按行业分类的股票投资组合

代码	行业类别	公允价值(元)	占基金资产净值比例(%)
A	农、林、牧、渔业	-	-
B	采矿业	-	-
C	制造业	6,719,300.36	0.45
D	电力、热力、燃气及水生产和供应业	-	-
E	建筑业	-	-
F	批发和零售业	2,096.00	0.00
G	交通运输、仓储和邮政业	-	-
H	住宿和餐饮业	-	-
I	信息传输、软件和信息技术服务业	-	-
J	金融业	4,635,588.00	7.77
K	房地产业	1,371,177.00	2.30
L	租赁和商务服务业	-	-
M	科学研究和技术服务业	-	-
N	水利、环境和公共设施管理业	-	-
O	居民服务、修理和其他服务业	-	-
P	教育	-	-
Q	卫生和社会工作	-	-
R	文化、体育和娱乐业	-	-
S	综合	-	-
	合计	10,517,869.88	0.71

注:由于四舍五入的原因,分项之和与合计项可能存在尾差。

5.2.2指数投资按行业分类的股票投资组合

代码	行业类别	公允价值(元)	占基金资产净值比例(%)
A	农、林、牧、渔业	-	-
B	采矿业	-	-
C	制造业	816,893,381.93	55.19
D	电力、热力、燃气及水生产和供应业	-	-
E	建筑业	-	-
F	批发和零售业	130,270,153.11	8.80
G	交通运输、仓储和邮政业	-	-
H	住宿和餐饮业	-	-
I	信息传输、软件和信息技术服务业	11,717,633.20	0.79
J	金融业	-	-
K	房地产业	-	-
L	租赁和商务服务业	-	-
M	科学研究和技术服务业	35,331,766.00	2.39
N	水利、环境和公共设施管理业	-	-
O	居民服务、修理和其他服务业	-	-
P	教育	-	-
Q	卫生和社会工作	82,492,491.19	5.57
R	文化、体育和娱乐业	-	-
S	综合	-	-
	合计	1,076,705,425.43	72.74

注:由于四舍五入的原因,分项之和与合计项可能存在尾差。

5.2.3报告期末按行业分类的港股通投资股票投资组合

本基金本报告期末未持有港股通投资股票。

5.3期末按公允价值占基金资产净值比例大小排序的股票投资明细

5.3.1期末指数投资按公允价值占基金资产净值比例大小排序的前十名股票投资明细

序号	股票代码	股票名称	数量(股)	公允价值(元)	占基金资产净值比例(%)
1	600763	通策医疗	323,454	15,354,361.38	1.04
2	002399	海普瑞	576,150	13,280,257.50	0.90
3	002907	华森制药	704,311	13,269,219.24	0.90
4	300676	华大基因	219,400	13,164,000.00	0.89
5	600664	哈药股份	3,311,699	13,081,211.05	0.88
6	000999	华润三九	509,100	12,656,226.00	0.85
7	600436	片仔癀	139,780	12,111,937.00	0.82
8	600998	九州通	829,451	12,109,984.60	0.82
9	300026	红日药业	3,963,341	12,088,190.05	0.82
10	300142	沃森生物	629,101	12,015,829.10	0.81

5.3.2期末积极投资按公允价值占基金资产净值比例大小排序的前五名股票投资明细

序号	股票代码	股票名称	数量(股)	公允价值(元)	占基金资产净值比例(%)
1	600750	江中药业	236,582.00	4,005,333.26	0.27
2	600645	中源协和	233,773.00	3,796,473.52	0.26
3	002680	*ST长生	688,481.00	2,712,615.14	0.18
4	603368	柳药股份	80.00	2,096.00	0.00
5	600557	康缘药业	95.00	976.60	0.00

5.4 报告期末按债券品种分类的债券投资组合

本基金本报告期末未持有债券。

5.5 报告期末按公允价值占基金资产净值比例大小排序的前五名债券投资明细

本基金本报告期末未持有债券。

5.6报告期末按公允价值占基金资产净值比例大小排序的前十名资产支持证券投资明细

本基金本报告期末未持有资产支持证券。

5.7 报告期末按公允价值占基金资产净值比例大小排序的前五名贵金属投资明细

本基金本报告期末未持有贵金属。

5.8报告期末按公允价值占基金资产净值比例大小排名的前五名权证投资明细

本基金本报告期末未持有权证。

5.9 报告期末本基金投资的股指期货交易情况说明

5.9.1 报告期末本基金投资的股指期货持仓和损益明细

本基金本报告期末未持有股指期货。

5.9.2 本基金投资股指期货的投资政策

本基金利用股指期货流动性好、交易成本低和杠杆操作等特点,通过股指期货就本基金投资组合对标的指数的拟合效果进行及时、有效地调整,并提高投资组合的运作效率等。例如在本基金的建仓期或发生大额净申购时,可运用股指期货有效减少基金组合资产配置与跟踪标的之间的差距;在本基金发生大额净赎回时,可运用股指期货控制基金较大幅度减仓时可能存在的冲击成本,从而确保投资组合对指数跟踪的效果。

5.10报告期末本基金投资的国债期货交易情况说明

5.10.1 本期国债期货投资政策

本基金本报告期末未持有国债期货,没有相关投资政策。

5.10.2 报告期末本基金投资的国债期货持仓和损益明细

本基金本报告期末未持有国债期货。

5.10.3 本期国债期货投资评价

本基金本报告期末未持有国债期货,没有相关投资评价。

5.11 投资组合报告附注

5.11.1本报告期内,经查询上海证券交易所、深圳证券交易所等机构公开信息披露平台,本基金投资的前十名证券的发行主体没有出现被监管部门立案调查,或在本报告编制日前一年内受到公开谴责、处罚的情形。

5.11.2本基金投资的前十名股票中,没有投资于超出基金合同规定备选股票库之外的股票。

5.11.3其他资产构成

序号	名称	金额(元)
1	存出保证金	95,305.29
2	应收证券清算款	-
3	应收股利	-
4	应收利息	60,166.08
5	应收申购款	522,192.50
6	其他应收款	-
7	待摊费用	-
8	其他	-
9	合计	677,663.87

5.11.4报告期末持有的处于转股期的可转换债券明细

本基金本报告期末未持有处于转股期的可转换债券。

5.11.5期末前十名股票中存在流通受限情况的说明

5.11.5.1期末指数投资前十名股票中存在流通受限情况的说明

本基金本报告期末指数投资前十名股票中不存在流通受限情况。

5.11.5.2期末积极投资前五名股票中存在流通受限情况的说明

序号	股票代码	股票名称	流通受限部分的公允价值(元)	占基金资产净值比例(%)	流通受限情况说明
1	002680	*ST长生	2,712,615.14	0.18	重大事项停牌

§6 开放式基金份额变动

单位:份

项目	国联安中证医药100A	国联安中证医药100C
本报告期期初基金份额总额	1,586,983,363.98	-
报告期基金总申购份额	419,756,071.58	12,691,778.48
减:报告期基金总赎回份额	13,874,238.02	7,279,760.03
报告期基金拆分变动份额	-	-
本报告期期末基金份额总额	1,992,865,197.54	5,412,018.45

注:1、总申购份额包含本报告期内发生的转换入和红利再投资份额;总赎回份额包含本报告期内发生的转换出份额。

2、经中国证监会批准,本基金于2018年10月26日分为A、C两类。

§7 基金管理人运用固有资金投资本基金情况

本报告期内,本基金管理人未运用固有资金申购、赎回或者买卖本基金。

§8 影响投资者决策的其他重要信息

8.1 报告期内单一投资者持有基金份额比例达到或超过20%的情况

投资者类别	报告期内持有基金份额变化情况					报告期末持有基金情况	
	序号	持有基金份额比例达到或者超过20%的时间区间	期初份额	申购份额	赎回份额	持有份额	份额占比
机构	1	2018年10月1日至2018年12月31日	1,089,702,285.36	-	-	1,089,702,285.36	54.53%
	2	2018年12月26日至2018年12月31日	207,561,920.01	374,080,160.32	-	581,642,080.33	29.11%
产品特有风险							

(1)持有份额比例较高的投资者("高比例投资者")大额赎回时易使本基金发生巨额赎回或连续巨额赎回,中小投资者可能面临赎回申请需要与高比例投资者按同比例部分延期办理的风险,赎回款项延期获得。

(2)基金净值大幅波动的风险

高比例投资者大额赎回时,基金管理人进行基金财产变现可能会对基金资产净值造成较大波动;若高比例投资者赎回的基金份额收取赎回费,相应的赎回费用按约定将部分或全部归入基金资产,可能对基金资产净值造成较大波动。

(3)基金规模较小导致的风险

高比例投资者赎回后,可能导致基金规模较小,从而使得基金投资及运作管理的难度增加。本基金管理人将继续勤勉尽责,执行相关投资策略,力争实现投资目标。

§9 备查文件目录

9.1 备查文件目录

1、中国证监会批准国联安中证医药100指数证券投资基金发行及募集的文件

2、《国联安中证医药100指数证券投资基金基金合同》

3、《国联安中证医药100指数证券投资基金招募说明书》

4、《国联安中证医药100指数证券投资基金托管协议》

5、基金管理人业务资格批件和营业执照

6、基金托管人业务资格批件和营业执照

7、中国证监会要求的其他文件

9.2 存放地点

中国(上海)自由贸易试验区陆家嘴环路1318号9楼

9.3 查阅方式

网址:www.cpicfunds.com

国联安基金管理有限公司

二〇一九年一月十九日

国联安通盈灵活配置混合型证券投资基金

2018年第四季度报告

基金管理人:国联安基金管理有限公司
基金托管人:海通证券股份有限公司
报告送出日期:二〇一九年一月十九日

§1 重要提示

基金管理人的董事会及董事保证本报告所载资料不存在虚假记载、误导性陈述或重大遗漏,并对其内容的真实性、准确性和完整性承担个别及连带责任。

基金托管人海通证券股份有限公司根据本基金合同规定,于2019年1月18日复核了本报告中的财务指标、净值表现和投资组合报告等内容,保证复核内容不存在虚假记载、误导性陈述或者重大遗漏。

基金管理人承诺以诚实信用、勤勉尽责的原则管理和运用基金资产,但不保证基金一定盈利。

基金的过往业绩并不代表其未来表现。投资有风险,投资者在作出投资决策前应仔细阅读本基金的招募说明书。

本报告中财务资料未经审计。

本报告期自2018年10月1日起至12月31日止。

§2 基金产品概况

基金简称	国联安通盈混合
基金主代码	000664
基金运作方式	契约型开放式
基金合同生效日	2014年6月13日
报告期末基金份额总额	49,077,254.74份
投资目标	本基金通过构建有效的投资组合,在严格控制风险的前提下,力求获得长期稳定的收益。
投资策略	(1)资产配置策略 本基金是混合型基金,根据宏观经济发展趋势、政策面因素、金融市场的利率变动和市场情绪,综合运用定性和定量的方法,对股票、债券和现金类资产的预期收益风险及相对投资价值进行评估,确定基金资产在股票、债券及现金类资产等资产类别的分配比例。在有效控制投资风险的前提下,形成大类资产的配置方案。 (2)股票投资策略 在股票投资上本基金主要根据上市公司获利能力、资本成本、增长能力以及股价的估值水平来进行个股选择。同时,适度把握宏观经济情况进行资产配置。具体来说,本基金通过以下步骤进行股票选择: 首先,通过ROIC(Return On Invested Capital)指标来衡量公司的获利能力,通过WACC (Weighted Average Cost of Capital)指标来衡量公司的资本成本;其次,将公司的获利能力和资本成本指标相结合,选择出创造价值的公司;最后,根据公司的成长能力和估值指标,选择股票,构建股票组合。 (3)普通债券投资策略 在债券投资上,本基金将重点关注具有以下一项或者多项特征的债券: 1)信用等级高、流动性好; 2)资信状况良好、未来信用评级趋于稳定或有明显改善的企业发行的债券; 3)在剩余期限和信用等级等因素基本一致的前提下,运用收益率曲线模型或其他相关估值模型进行估值后,市场交易价格被低估的债券; 4)公司基本面良好,具备良好的成长空间与潜力,转股溢价率合理、有一定下行保护的可转债。 (4)中小企业私募债券投资策略 本基金将在严格控制信用风险的基础上,通过严密的投资决策流程、投资授权审批机制、集中交易制度等保障审慎投资于中小企业私募债券,并通过组合管理、分散化投资、合理谨慎地评估、预测和控制相关风险,实现投资收益的最大化。本基金依靠内部信用评级系统持续跟踪研究发债主体的经营状况、财务指标等情况,对其信用风险进行评估并作出及时反应。内部信用评级以深入的企业基本面分析为基础,结合定性和定量方法,注重对企业未来偿债能力的分析评估。对中小企业私募债券进行分类,以便准确地评估中小企业私募债券的信用风险程度,并及时跟踪其信用风险的变化。 (5)股指期货投资策略 在股指期货投资上,本基金以避险保值和有效管理为目标,在控制风险的前提下,谨慎适当参与股指期货的投资。本基金在进行股指期货投资中,将分析股指期货的收益性、流动性及风险特征,主要选择流动性好、交易活跃的期货合约,通过研究现货和期货市场的发展趋势、运用定价模型对其进行合理估值,谨慎利用股指期货,调整投资组合的风险暴露,及时调整投资组合仓位,以降低组合风险、提高组合的运作效率。 (6)权证投资策略 本基金将在严格控制风险的前提下,进行权证的投资。 1)综合分析权证的包括执行价格、标的股票波动率、剩余期限等因素在内的定价因素,根据BS模型和溢价率对权证的合理价值做出判断,对价值被低估的权证进行投资; 2)基于对权证标的股票未来走势的预期,充分利用权证的杠杆比率高的特点,对权证进行单边投资; 3)基于权证价值对标的价格、波动率的敏感性以及价格未来走势等因素的判断,将权证、标的股票等金融工具合理配置进行结构性组合投资,或利用权证进行风险对冲。 (7)资产支持证券等品种投资策略 本基金将在基本面分析和债券市场宏观分析的基础上,结合蒙特卡洛模拟等数量化方法,对资产支持证券进行定价,评估其内在价值进行投资。
业绩比较基准	沪深300指数×50%+上证国债指数×50%。
风险收益特征	本基金属于主动式混合型证券投资基金,属于较高预期风险、较高预期收益的证券投资基金,通常预期风险与预期收益水平高于货币市场基金和债券型基金,低于股票型基金。
基金管理人	国联安基金管理有限公司
基金托管人	海通证券股份有限公司

下属分级基金的基金简称	国联安通盈混合A	国联安通盈混合C
下属分级基金的交易代码	000664	002485
报告期末下属分级基金的份额总额	45,215,847.33份	3,861,407.41份

§3 主要财务指标和基金净值表现

3.1 主要财务指标

单位:人民币元

主要财务指标	报告期(2018年10月1日-2018年12月31日)	
	国联安通盈混合A	国联安通盈混合C
1.本期已实现收益	124,717.83	4,473.64
2.本期利润	-1,961,100.07	-182,481.88
3.加权平均基金份额本期利润	-0.0431	-0.0437
4.期末基金资产净值	55,067,194.08	4,606,154.61
5.期末基金份额净值	1.2179	1.1929

注:1、本期已实现收益指基金本期利息收入、投资收益、其他收入(不含公允价值变动收益)扣除相关费用后的余额,本期利润为本期已实现收益加上本期公允价值变动收益,包含停牌股票按公允价值调整的影响;

2、上述基金业绩指标不包括持有人交易基金的各项费用,例如,开放式基金的申购赎回费等,计入费用后实际收益要低于所列数字。

3.2 基金净值表现

3.2.1本报告期基金份额净值增长率及其与同期业绩比较基准收益率的比较

1、国联安通盈混合A:

阶段	净值增长率①	净值增长率标准差②	业绩比较基准收益率③	业绩比较基准收益率标准差④	①-③	②-④
过去三个月	-3.42%	0.49%	-5.41%	0.82%	1.99%	-0.33%

注:上述基金业绩指标不包括持有人认购或交易基金的各项费用,计入费用后实际收益水平要低于所列数字。

2、国联安通盈混合C:

阶段	净值增长率①	净值增长率标准差②	业绩比较基准收益率③	业绩比较基准收益率标准差④	①-③	②-④
过去三个月	-3.54%	0.49%	-5.41%	0.82%	1.87%	-0.33%

注:上述基金业绩指标不包括持有人认购或交易基金的各项费用,计入费用后实际收益水平要低于所列数字。

3.2.2 自基金合同生效以来基金累计净值增长率变动及其与同期业绩比较基准收益率变动的比较

国联安通盈灵活配置混合型证券投资基金

累计净值增长率与业绩比较基准收益率的历史走势对比图

(2014年6月13日至2018年12月31日)

1. 国联安通盈混合A:



注:1、国联安通盈灵活配置混合型证券投资基金于2016年3月2日起增加收取销售服务费的C类基金份额,并对本基金基金合同作相应修改,原有的基金份额在开放申购赎回后,全部转换为国联安通盈灵活配置混合A类份额;

2、本基金业绩比较基准为:沪深300 指数×50%+上证国债指数×50%;

3、本基金基金合同于2014年6月13日生效。本基金建仓期为自基金合同生效之日起的6个月,建仓期结束时各项资产配置符合合同约定;

4、上述基金业绩指标不包括持有人认购或交易基金的各项费用,计入费用后实际收益水平要低于所列数字。

2. 国联安通盈混合C:



注:1、国联安通盈灵活配置混合型证券投资基金于2016年3月2日起增加收取销售服务费的C类基金份额,并对本基金基金合同作相应修改,原有的基金份额在开放申购赎回后,全部转换为国联安通盈灵活配置混合A类份额;

2、C类收费模式的对应基金代码为002485,自2016年3月3日起开始确认申购份额,因此,国联安通盈灵活配置混合C类份额的业绩表现自2016年3月3日开始计算,其业绩比较基准收益率也自2016年3月3日开始计算;

3、本基金业绩比较基准为:沪深300 指数×50%+上证国债指数×50%;

4、本基金基金合同于2014年6月13日生效。本基金建仓期为自基金合同生效之日起的6个月,建仓期结束时各项资产配置符合合同约定;

5、上述基金业绩指标不包括持有人认购或交易基金的各项费用,计入费用后实际收益水平要低于所列数字。

§4 管理人报告

4.1 基金经理(或基金经理小组)简介

姓名	职务	任本基金的基金经理期限		证券从业年限	说明
		任职日期	离任日期		
薛琳	本基金基金经理、兼任国联安添鑫灵活配置混合型证券投资基金基金经理、国联安鑫享灵活配置混合型证券投资基金基金经理、国联安鑫汇混合型证券投资基金基金经理、国联安鑫乾混合型证券投资基金基金经理、国联安鑫隆混合型证券投资基金基金经理、国联安鑫发混合型证券投资基金基金经理、国联安信心增益债券型证券投资基金基金经理、国联安睿利定期开放混合型证券投资基金基金经理。	2016-10-21	-	12年(自2006年起)	薛琳女士,硕士学位。2006年3月至2006年12月在上海红顶金融研究中心公司担任项目管理工作;2006年12月至2008年6月在上海国利货币有限公司担任债券交易员;2008年6月至2010年6月在上海长江养老保险股份有限公司担任债券交易员。2010年6月加入国联安基金管理有限公司,先后担任债券交易员、基金经理助理职务。2012年7月至2016年1月担任国联安货币市场证券投资基金的基金经理。2012年12月至2015年11月兼任国联安中债信用债指数增强型发起式证券投资基金的基金经理。2015年6月起兼任国联安鑫享灵活配置混合型证券投资基金的基金经理。2016年3月至2018年5月兼任国联安鑫悦灵活配置混合型证券投资基金的基金经理。2016年9月至2017年10月兼任国联安鑫瑞混合型证券投资基金的基金经理。2016年10月起兼任国联安通盈灵活配置混合型证券投资基金的基金经理。2016年11月起兼任国联安添鑫灵活配置混合型证券投资基金的基金经理。2016年12月至2018年7月兼任国联安睿智定期开放混合型证券投资基金的基金经理。2017年3月起兼任国联安鑫汇混合型证券投资基金和国联安鑫发混合型证券投资基金的基金经理。2017年3月至2018年11月兼任国联安鑫乾混合型证券投资基金和国联安鑫隆混合型证券投资基金的基金经理。2017年9月起兼任国联安信心增益债券型证券投资基金的基金经理。2018年7月起兼任国联安睿利定期开放混合型证券投资基金的基金经理。
王欢	本基金基金经理、兼任国联安信心增长债券型证券投资基金基金经理、国联安鑫享灵活配置混合型证券投资基金基金经理、国联安睿利定期开放混合型证券投资基金基金经理。	2017-12-29	-	10年(自2008年起)	王欢先生,硕士研究生。2008年7月至2014年5月在华宝兴业基金管理有限公司担任研究员。2014年6月加入国联安基金管理有限公司,历任研究员、专户投资经理。2017年12月起担任国联安睿利定期开放混合型证券投资基金、国联安通盈灵活配置混合型证券投资基金、国联安信心增长债券型证券投资基金和国联安鑫享灵活配置混合型证券投资基金的基金经理。

注:1、基金经理的任职日期和离职日期为公司对外公告之日;

2、证券从业年限的统计标准为证券行业的工作经历年限。

4.2管理人对报告期内本基金运作遵规守信情况的说明

本报告期内,本基金管理人严格遵守《中华人民共和国证券投资基金法》、《国联安通盈灵活配置混合型证券投资基金基金合同》及其他相关法律法规、法律文件的规定,本着诚实信用、勤勉尽责的原则管理和运用基金财产,在严格控制风险的前提下,为基金份额持有人谋求最大利益。本基金运作管理符合有关法律法规和基金合同的规定和约定,无损害基金份额持有人利益的行为。

4.3 公平交易专项说明

4.3.1 公平交易制度的执行情况

本基金管理人遵照相应法律法