华夏现金增利证券投资基金

2018年第三季度报告

基金管理人:华夏基金管理有限公司
基金托管人:中国建设银行股份有限公司
报告送出日期:二〇一八年十月二十六日

§1 重要提示

基金管理人的董事会及董事保证本报告所载资料不存在虚假记载、误导性陈述或重大遗漏,并对其内容的真实性、准确性和完整性承担个别及连带责任。

基金托管人中国建设银行股份有限公司根据本基金合同规定,于2018年10月24日复核了本报告中的财务指标、净值表现和投资组合报告等内容,保证复核内容不存在虚假记载、误导性陈述或者重大遗漏。

基金管理人承诺以诚实信用、勤勉尽责的原则管理和运用基金资产,但不保证基金一定盈利。

基金的过往业绩并不代表其未来表现。投资有风险,投资者在作出投资决策前应仔细阅读本基金的招募说明书。

本报告中财务资料未经审计。

本报告期自2018年7月1日起至9月30日止。

§2 基金产品概况

基金简称	华夏现金增利货币	
基金主代码	003003	
基金运作方式	契约型开放式	
基金合同生效日	2004年4月7日	
报告期末基金份额总额	57,298,013,566.25份	
投资目标	在确保本金安全和高流动性的前提下,追求超过基准的较高收益。	
投资策略	积极判断短期利率变动,合理安排期限,细致研究,谨慎操作,以实现本金的安全性、流动性和稳定超过基准的较高收益。	
业绩比较基准	本基金的业绩比较基准为"同期7天通知存款利率"。	
风险收益特征	本基金属于证券投资基金中低风险的品种,其长期平均的风险和预期收益率低于股票基金、混合基金和债券基金。	
基金管理人	华夏基金管理有限公司	
基金托管人	中国建设银行股份有限公司	
下属分级基金的基金简称	华夏现金增利货币A/E	华夏现金增利货币B
下属分级基金的交易代码	003003	001374
报告期末下属分级基金的份额总额	37,073,479,912.30份	20,224,533,653.95份

§3 主要财务指标和基金净值表现

3.1 主要财务指标

单位:人民币元

主要财务指标	报告期(2018年7月1日-2018年9月30日)	
	华夏现金增利货币A/E	华夏现金增利货币B
1.本期已实现收益	363,095,310.80	186,673,356.14
2.本期利润	363,095,310.80	186,673,356.14
3.期末基金资产净值	37,073,479,912.30	20,224,533,653.95

注:①本基金无持有人认购或交易基金的各项费用。

②本期已实现收益指基金本期利息收入、投资收益、其他收入(不含公允价值变动收益)扣除相关费用后的余额,本期利润为本期已实现收益加上本期公允价值变动收益,由于本基金采用摊余成本法核算,因此,公允价值变动收益为零,本期已实现收益和本期利润的金额相等。

③本基金按日结转份额。

3.2 基金净值表现

3.2.1 本报告期基金份额净值收益率及其与同期业绩比较基准收益率的比较

华夏现金增利货币A/E:

阶段	净值收益率①	净值收益率标准差②	业绩比较基准收益率③	业绩比较基准收益率标准差④	①-③	②-④
过去三个月	0.8181%	0.0019%	0.3403%	0.0000%	0.4778%	0.0019%

华夏现金增利货币B:

阶段	净值收益率①	净值收益率标准差②	业绩比较基准收益率③	业绩比较基准收益率标准差④	①-③	②-④
过去三个月	0.8793%	0.0019%	0.3403%	0.0000%	0.5390%	0.0019%

3.2.2自基金合同生效以来基金累计净值收益率变动及其与同期业绩比较基准收益率变动的比较

华夏现金增利证券投资基金
累计净值收益率与业绩比较基准收益率历史走势对比图
(2004年4月7日至2018年9月30日)

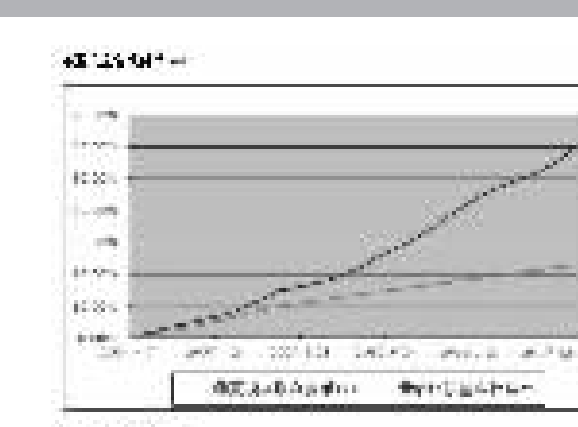

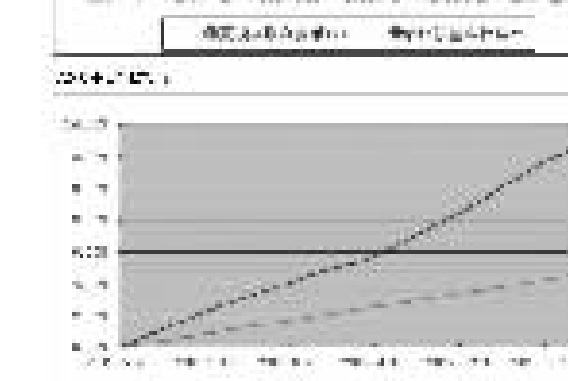

§4管理人报告

4.1 基金经理(或基金经理小组)简介

姓名	职务	任本基金的基金经理期限		证券从业年限	说明
		任职日期	离任日期		
曲波	本基金的基金经理、董事总经理	2008-01-18	-	15年	清华大学工商管理学硕士。2003年7月加入华夏基金管理有限公司,曾任交易管理部交易员、华夏现金增利证券投资基金基金经理助理、固定收益部总经理助理、现金管理部总经理,华夏安康信用优选债券型证券投资基金基金经理(2012年9月11日至2014年7月25日期间)、华夏货币市场基金基金经理(2012年8月1日至2014年7月25日期间)等。

注:①上述任职日期、离任日期根据本基金管理人对外披露的任免日期填写。

②证券从业的含义遵从行业协会《证券业从业人员资格管理办法》的相关规定。

4.2 管理人对报告期内本基金运作遵规守信情况的说明

报告期内,本基金管理人严格遵守《中华人民共和国证券投资基金法》、《公开募集证券投资基金运作管理办法》、《证券投资基金管理公司公平交易制度指导意见》、《基金管理公司开展投资、研究活动防控内幕交易指导意见》、基金合同和其他有关法律法规,本着诚实信用、勤勉尽责、安全高效的原则管理和运用基金资产,在严格控制投资风险的基础上,为基金份额持有人谋求最大利益,没有损害基金份额持有人利益的行为。

4.3 公平交易专项说明

4.3.1 公平交易制度的执行情况

本基金管理人一贯公平对待旗下管理的所有基金和组合,制定并严格遵守相应的制度和流程,通过系统和人工等方式在各环节严格控制交易公平执行。报告期内,本公司严格执行了《证券投资基金管理公司公平交易制度指导意见》和《华夏基金管理有限公司公平交易制度》的规定。

4.3.2异常交易行为的专项说明

报告期内未发现本基金存在异常交易行为。

报告期内,未出现涉及本基金的交易所公开竞价同日反向交易成交较少的单边交易量超过该证券当日成交量5%的情况。

4.4 报告期内基金的投资策略和业绩表现说明

4.4.1报告期内基金投资策略和运作分析

3季度,央行执行了较宽松的货币政策,资金面始终保持合理充裕的状态,货币市场利率从7月开始大幅下行并稳定在较低水平。受此影响,同业存款、存单及短期债券利率大幅下行100bp左右,代表性的三个月存单稳定在2.7%附近。

报告期内,鉴于短期资金利率过低,而利率曲线较为陡峭,本基金在操作中采用了哑铃型投资策略,并保持了较高久期,取得了相对较好的持有期收益。

4.4.2报告期内基金的业绩表现

截至2018年9月30日,华夏现金增利货币A/E本报告期份额净值收益率为0.8181%;华夏现金增利货币B本报告期份额净值收益率为0.8793%。同期业绩比较基准收益率为0.3403%。本基金的业绩比较基准为七天通知存款税后利率。

4.5报告期内基金持有人数或基金资产净值预警说明

报告期内,本基金未出现连续二十个工作日基金份额持有人数量不满二百人或者基金资产净值低于五千万元的情形。

§5 投资组合报告

5.1 报告期末基金资产组合情况

序号	项目	金额(元)	占基金总资产的比例(%)
1	固定收益投资	39,193,139,373.73	59.82
	其中:债券	39,193,139,373.73	59.82
	资产支持证券	-	-
2	买入返售金融资产	22,482,600,000.00	34.32
	其中:买断式回购的买入返售金融资产	-	-
3	银行存款和结算备付金合计	3,607,318,921.37	5.51
4	其他资产	231,575,930.32	0.35
5	合计	65,514,634,225.42	100.00

5.2 报告期债券回购融资情况

序号	项目	占基金资产净值的比例(%)	
1	报告期内债券回购融资余额	10.22	
	其中:买断式回购融资	-	
序号	项目	金额(元)	占基金资产净值的比例(%)
2	报告期末债券回购融资余额	8,169,903,904.87	14.26
	其中:买断式回购融资	-	-

注:报告期内债券回购融资余额占基金资产净值的比例为报告期内每个交易日融资余额占资产净值比例的简单平均值。

债券正回购的资金余额超过基金资产净值的20%的说明

在本报告期内本货币市场基金债券正回购的资金余额未超过资产净值的20%。

5.3 基金投资组合平均剩余期限

5.3.1 投资组合平均剩余期限基本情况

项目	天数
报告期末投资组合平均剩余期限	117
报告期内投资组合平均剩余期限最高值	119
报告期内投资组合平均剩余期限最低值	34

报告期内投资组合平均剩余期限超过120天情况说明

在本报告期内本基金不存在投资组合平均剩余期限超过120天的情况。

5.3.2 报告期末投资组合平均剩余期限分布比例

序号	平均剩余期限	各期限资产占基金资产净值的比例(%)	各期限负债占基金资产净值的比例(%)
1	30天以内	36.82	14.26
	其中:剩余存续期超过397天的浮动利率债	-	-
2	30天(含)—60天	13.58	-
	其中:剩余存续期超过397天的浮动利率债	7.32	-
3	60天(含)—90天	7.60	-
	其中:剩余存续期超过397天的浮动利率债	-	-
4	90天(含)—120天	4.74	-
	其中:剩余存续期超过397天的浮动利率债	-	-
5	120天(含)—397天(含)	51.48	-
	其中:剩余存续期超过397天的浮动利率债	-	-
	合计	114.22	14.26

5.4 报告期内投资组合平均剩余存续期超过240天情况说明

在本报告期内本基金不存在投资组合平均剩余存续期限超过240天的情况。

5.5报告期末按债券品种分类的债券投资组合

序号	债券品种	摊余成本(元)	占基金资产净值比例(%)
1	国家债券	-	-
2	央行票据	-	-
3	金融债券	7,632,419,587.40	13.32
	其中:政策性金融债	7,632,419,587.40	13.32
4	企业债券	-	-
5	企业短期融资券	1,191,043,279.83	2.08
6	中期票据	-	-
7	同业存单	30,369,676,506.50	53.00
8	其他	-	-
9	合计	39,193,139,373.73	68.40
10	剩余存续期超过397天的浮动利率债券	4,196,167,585.20	7.32

5.6报告期末按摊余成本占基金资产净值比例大小排名的前十名债券投资明细

序号	债券代码	债券名称	债券数量(张)	摊余成本(元)	占基金资产净值比例(%)
1	111809231	18浦发银行CD231	76,000,000	7,446,188,498.34	13.00
2	160309	16进出09	42,600,000	4,196,167,585.20	7.32
3	160305	16进出05	34,400,000	3,436,252,002.20	6.00
4	111820154	18广发银行CD154	30,000,000	2,941,521,236.27	5.13
5	111811212	18平安银行CD212	20,000,000	1,959,523,289.02	3.42
6	111882044	18盛京银行CD345	20,000,000	1,957,410,766.14	3.42
7	111814172	18江苏银行CD172	20,000,000	1,953,138,468.73	3.41
8	111881988	18天津银行CD228	18,000,000	1,763,905,408.43	3.08
9	111894921	18南京银行CD057	17,500,000	1,728,893,056.86	3.02
10	111899001	18哈尔滨银行CD104	15,000,000	1,468,678,563.64	2.56

5.7"影子定价"与"摊余成本法"确定的基金资产净值的偏离

项目	偏离情况
报告期内偏离度的绝对值在0.25(含)-0.5%间的次数	4次
报告期内偏离度的最高值	0.31%
报告期内偏离度的最低值	0.10%
报告期内每个工作日偏离度的绝对值的简单平均值	0.16%

报告期内负偏离度的绝对值达到0.25%情况说明

本基金本报告期内不存在负偏离度的绝对值达到0.25%的情况。

报告期内正偏离度的绝对值达到0.5%情况说明

本基金本报告期内不存在正偏离度的绝对值达到0.5%的情况。

5.8报告期末按公允价值占基金资产净值比例大小排名的前十名资产支持证券投资明细

本基金本报告期末未持有资产支持证券。

5.9 投资组合报告附注

5.9.1基金计价方法说明

鉴于货币市场基金的特性,本基金采用摊余成本法计算基金资产净值,即本基金按持有债券投资的票面利率或商定利率每日计提应收利息,并按实际利率法在其剩余期限内摊销其买入时的溢价或折价,以摊余的成本计算基金资产净值。

为了避免采用摊余成本法计算的基金资产净值与按市场利率或交易市价计算的基金资产净值发生重大偏离,从而对基金持有人的利益产生稀释或不公平的结果,基金管理人采用"影子定价",即于每一计价日采用市场利率和交易价格对基金持有的计价对象进行重新评估,当基金资产净值与其他可参考公允价值指标产生重大偏离的,应按其他公允价值指标对组合的账面价值进行调整,调整差额确认为"公允价值变动损益",并按其他公允价值指标进行后续计量。如基金份额净值恢复至1.00元,可恢复使用摊余成本法估算公允价值。如有确凿证据表明按上述规定不能客观反映基金资产公允价值的,基金管理人可根据具体情况,在与基金托管人商议后,按最能反映基金资产公允价值的方法估值。

5.9.2 报告期内,本基金投资决策程序符合相关法律法规的要求,未发现本基金投资的前十名证券的发行主体本期出现被监管部门立案调查,或在报告编制日前一年内受到公开谴责、处罚的情形。

5.9.3其他资产构成

序号	名称	金额(元)
1	存出保证金	-
2	应收证券清算款	160,237,521.70
3	应收利息	54,379,199.42
4	应收申购款	16,959,209.20
5	其他应收款	-
6	待摊费用	-
7	其他	-
8	合计	231,575,930.32

5.9.4投资组合报告附注的其他文字描述部分

5.9.4.1本报告期内没有需特别说明的证券投资决策程序。

5.9.4.2由于四舍五入的原因,分项之和与合计项之间可能存在尾差。

§6 开放式基金份额变动

单位:份

项目	华夏现金增利货币A/E	华夏现金增利货币B
基金合同生效日基金份额总额	6,426,134,798.32	-
本报告期期初基金份额总额	46,820,264,230.31	20,196,637,706.55
报告期基金总申购份额	20,350,161,221.99	6,665,545,501.46
报告期基金总赎回份额	30,096,945,540.00	6,637,649,554.06
报告期期末基金份额总额	37,073,479,912.30	20,224,533,653.95

注:上述"本报告期基金总申购份额"、"本报告期基金总赎回份额"包含A级基金份额、B级基金份额间转换的基金份额。

§7 基金管理人运用固有资金投资本基金情况

7.1 基金管理人持有本基金份额变动情况

单位:份

项目	华夏现金增利货币A/E	华夏现金增利货币B
报告期期初管理人持有的本基金份额	-	733,588,935.33
报告期期间买入/申购总份额	-	418,302,476.56
报告期期间卖出/赎回总份额	-	133,000,000.00
报告期期末管理人持有的本基金份额	-	1,018,891,411.89
报告期期末持有的本基金份额占基金总份额比例(%)	-	5.04

7.2 基金管理人运用固有资金投资本基金交易明细

序号	交易方式	交易日期	交易份额(份)	交易金额(元)	适用费率
1	申购	2018-07-03	200,000,000.00	200,000,000.00	0.00%
2	申购	2018-07-04	30,000,000.00	30,000,000.00	0.00%
3	赎回	2018-08-01	-20,000,000.00	-20,000,000.00	0.00%
4	赎回	2018-08-08	-63,000,000.00	-63,000,000.00	0.00%
5	赎回	2018-08-17	-5,000,000.00	-5,000,000.00	0.00%
6	申购	2018-09-04	180,000,000.00	180,000,000.00	0.00%
7	赎回	2018-09-13	-40,000,000.00	-40,000,000.00	0.00%
8	赎回	2018-09-14	-5,000,000.00	-5,000,000.00	0.00%
9	红利再投资	-	8,302,476.56	8,302,476.56	0.00%
合计			285,302,476.56	285,302,476.56	

注:本基金的收益分配按日结转份额,列示在"红利再投资"项下一并披露。

§8影响投资者决策的其他重要信息

8.1 报告期内单一投资者持有基金份额比例达到或超过20%的情况

本基金本报告期内未出现单一投资者持有基金份额比例达到或超过20%的情况。

8.2 影响投资者决策的其他重要信息

1、报告期内披露的主要事项

2018年7月5日发布华夏基金管理有限公司关于旗下部分开放式基金新增鼎信汇金(北京)投资管理有限公司为代销机构的公告。

2018年7月5日发布关于华夏基金管理有限公司旗下基金在浙江金观诚基金销售有限公司暂停办理认购、申购等业务的公告。

2018年7月26日发布华夏基金管理有限公司关于旗下部分开放式基金新增北京晟视天下投资管理有限公司为代销机构的公告。

2018年8月8日发布华夏基金管理有限公司关于旗下部分开放式基金新增开源证券股份有限公司为代销机构的公告。

2018年8月9日发布华夏基金管理有限公司关于旗下部分开放式基金在上海证券有限责任公司开通定期定额申购业务的公告。

2018年8月29日发布华夏基金管理有限公司关于旗下部分开放式基金新增上海万得基金销售有限公司为代销机构的公告。

2018年9月21日发布华夏现金增利证券投资基金暂停申购、转换转入业务及恢复后继续限制申购业务的公告。

2018年9月21日发布华夏基金管理有限公司关于旗下部分开放式基金新增中民财富基金销售(上海)有限公司为代销机构的公告。

2、其他相关信息

华夏基金管理有限公司成立于1998年4月9日,是经中国证监会批准成立的首批全国性基金管理公司之一。公司总部设在北京,在北京、上海、深圳、成都、南京、杭州、广州和青岛设有分公司,在香港、深圳、上海设有子公司。公司是首批全国社保基金管理人、首批企业年金基金管理人、境内首批QDII基金管理人、境内首只ETF基金管理人、境内首只沪港通ETF基金管理人、首批内地与香港基金互认基金管理人、首批基本养老保险基金投资管理人资格、首家加入联合国责任投资原则组织的公募基金公司、首批公募FOF基金管理人、首批公募养老目标基金管理人,以及特定客户资产管理人、保险资金投资管理人,香港子公司是首批RQFII基金管理人。华夏基金是业务领域最广泛的基金管理公司之一。

华夏基金以深入的投资研究为基础,尽力捕捉市场机会,为投资人谋求良好的回报。根据银河证券基金研究中心基金业绩统计报告,在基金分类排名中(截至2018年9月28日数据),华夏经济转型股票在"股票基金-标准股票型基金-标准股票型基金(A类)"中排序1/153;华夏医疗健康混合(A类)在"混合基金-偏股型基金-普通偏股型基金(A类)"中排序8/151;华夏沪港通恒生ETF、华夏医药ETF在"股票基金-指数股票型基金-股票ETF基金"中分别排序2/113、8/113;华夏沪深300指数增强(C类)在"股票基金-指数股票型基金-增强指数股票型基金(非A类)"中排序7/18,华夏沪港通恒生ETF联接(A类)、华夏上证50ETF联接(A类)在"股票基金-指数股票型基金-股票ETF联接基金(A类)"中分别排序1/75和9/75。

在客户服务方面,3季度,华夏基金继续以客户需求为导向,努力提高客户使用的便利性和服务体验:(1)华夏基金网上交易平台上线闪购业务,为客户提供了更便捷的基金交易方式;(2)对在线智能服务进行全新升级,将机器人小夏全面升级为理财小助手,帮助投资人一搜即达,让投资理财更加便捷、高效;(3)与开源证券、鼎信汇金、北京晟视天下等代销机构合作,为客户提供了更多理财渠道;(4)开展"世界那么大,定投华夏基金再出发"、"揭秘'团长与团员默契度'"等活动,为客户提供了多样化的投资者教育和关怀服务。

§9备查文件目录

9.1备查文件目录

9.1.1中国证监会核准基金募集的文件;

9.1.2《华夏现金增利证券投资基金基金合同》;

9.1.3《华夏现金增利证券投资基金托管协议》;

9.1.4法律意见书;

9.1.5基金管理人业务资格批件、营业执照;

9.1.6基金托管人业务资格批件、营业执照。

9.2存放地点

备查文件存放于基金管理人和/或基金托管人的住所。

9.3查阅方式

投资者可到基金管理人和/或基金托管人的住所免费查阅备查文件。在支付工本费后,投资者可在合理时间内取得备查文件的复制件或复印件。

华夏基金管理有限公司
二〇一八年十月二十六日

华夏经典配置混合型证券投资基金

2018年第三季度报告

基金管理人:华夏基金管理有限公司
基金托管人:招商银行股份有限公司
报告送出日期:二〇一八年十月二十六日

§1 重要提示

基金管理人的董事会及董事保证本报告所载资料不存在虚假记载、误导性陈述或重大遗漏,并对其内容的真实性、准确性和完整性承担个别及连带责任。

基金托管人招商银行股份有限公司根据本基金合同规定,于2018年10月24日复核了本报告中的财务指标、净值表现和投资组合报告等内容,保证复核内容不存在虚假记载、误导性陈述或者重大遗漏。

基金管理人承诺以诚实信用、勤勉尽责的原则管理和运用基金资产,但不保证基金一定盈利。

基金的过往业绩并不代表其未来表现。投资有风险,投资者在作出投资决策前应仔细阅读本基金的招募说明书。

本报告中财务资料未经审计。

本报告期自2018年7月1日起至9月30日止。

§2 基金产品概况

基金简称	华夏经典混合
基金主代码	288001
交易代码	288001
基金运作方式	契约型开放式
基金合同生效日	2004年3月15日
报告期末基金份额总额	761,888,207.78份
投资目标	在长期投资的基础上,将战略资产配置与时机选择相结合,积极主动地精选证券,并充分利用短期金融工具作为动态配置的有效缓冲及收益补充,实施全流程的风险管理,力求在风险可控的前提下实现收益的稳健增长,追求资产配置动态平衡的长期增值。
投资策略	本基金采取自上而下与自下而上相结合的主动管理,遵循积极主动的投资理念,对股票和债券、短期金融工具的比例进行动态调整。
业绩比较基准	本基金的业绩比较基准为60%×沪深300指数+20%×中证综合债券指数+20%×一年期定期存款利率。
风险收益特征	本基金是混合基金,风险与收益高于债券基金与货币市场基金,低于股票基金。本基金追求资产配置动态平衡、收益和长期资本增值平衡,风险适中。
基金管理人	华夏基金管理有限公司
基金托管人	招商银行股份有限公司

§3 主要财务指标和基金净值表现

3.1 主要财务指标

单位:人民币元

主要财务指标	报告期(2018年7月1日-2018年9月30日)
1.本期已实现收益	-14,096,048.54
2.本期利润	-46,662,149.87
3.加权平均基金份额本期利润	-0.0613
4.期末基金资产净值	712,971,207.71
5.期末基金份额净值	0.936

注:①所述基金业绩指标不包括持有人认购或交易基金的各项费用,计入费用后实际收益水平要低于所列数字。

②本期已实现收益指基金本期利息收入、投资收益、其他收入(不含公允价值变动收益)扣除相关费用后的余额,本期利润为本期已实现收益加上本期公允价值变动收益。

3.2 基金净值表现

3.2.1 本报告期基金份额净值增长率及其与同期业绩比较基准收益率的比较

阶段	净值增长率①	净值增长率标准差②	业绩比较基准收益率③	业绩比较基准收益率标准差④	①-③	②-④
过去三个月	-6.12%	1.30%	-0.76%	0.81%	-5.36%	0.49%

3.2.2自基金合同生效以来基金累计净值增长率变动及其与同期业绩比较基准收益率变动的比较

华夏经典配置混合型证券投资基金
累计净值增长率与业绩比较基准收益率历史走势对比图
(2004年3月15日至2018年9月30日)

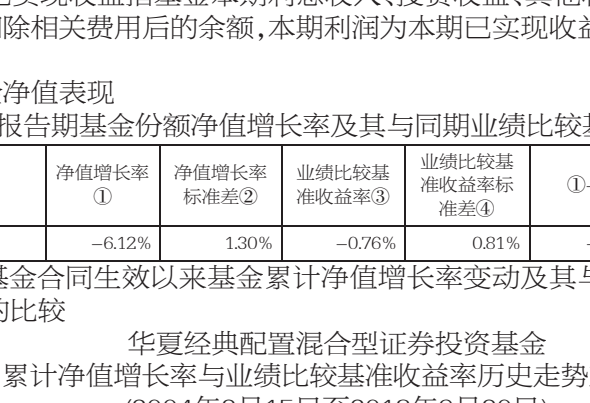

§4管理人报告

4.1 基金经理(或基金经理小组)简介

姓名	职务	任本基金的基金经理期限		证券从业年限	说明
		任职日期	离任日期		
佟巍	本基金的基金经理、股票投资部总监	2018-01-17	-	10年	美国密歇根大学工业工程、金融工程硕士。曾任雷曼兄弟亚洲投资有限公司、野村国际(香港)有限公司结构化信贷交易部交易员等。2009年1月加入华夏基金管理有限公司,曾任研究员、投资经理,华夏大盘精选证券投资基金基金经理(2015年2月27日至2017年5月2日期间)、华夏新锦安灵活配置混合型证券投资基金基金经理(2016年9月14日至2017年8月17日期间)、华夏新锦福灵活配置混合型证券投资基金基金经理(2016年9月14日至2017年8月17日期间)、华夏兴和混合型证券投资基金基金经理(2016年8月18日至2018年1月17日期间)、华夏新锦源灵活配置混合型证券投资基金基金经理(2016年9月14日至2018年3月5日期间)等。

注:①上述任职日期、离任日期根据本基金管理人对外披露的任免日期填写。

②证券从业的含义遵从行业协会《证券业从业人员资格管理办法》的相关规定。

4.2 管理人对报告期内本基金运作遵规守信情况的说明

报告期内,本基金管理人严格遵守《中华人民共和国证券投资基金法》、《公开募集证券投资基金运作管理办法》、《证券投资基金管理公司公平交易制度指导意见》、《基金管理公司开展投资、研究活动防控内幕交易指导意见》、基金合同和其他有关法律法规,本着诚实信用、勤勉尽责、安全高效的原则管理和运用基金资产,在严格控制投资风险的基础上,为基金份额持有人谋求最大利益,没有损害基金份额持有人利益的行为。

4.3 公平交易专项说明

4.3.1 公平交易制度的执行情况

本基金管理人一贯公平对待旗下管理的所有基金和组合,制定并严格遵守相应的制度和流程,通过系统和人工等方式在各环节严格控制交易公平执行。报告期内,本公司严格执行了《证券投资基金管理公司公平交易制度指导意见》和《华夏基金管理有限公司公平交易制度》的规定。

4.3.2 异常交易行为的专项说明

报告期内未发现本基金存在异常交易行为。

报告期内,未出现涉及本基金的交易所公开竞价同日反向交易成交较少的单边交易量超过该证券当日成交量5%的情况。

4.4 报告期内基金的投资策略和业绩表现说明

4.4.1报告期内基金投资策略和运作分析

回顾3季度,国内生产保持稳定,工业增加值韧性较强,与PMI生产偏强相吻合,也和商品价格等高频数据较强相一致。投资数据延续之前的下滑趋势,分项看,1-8月份基建投资同比增速降至4.2%,老口径降至0.7%,单月下降至-5.9%,下滑明显;1-8月份地产投资累计同比回落至10.1%,增速略有回落;制造业投资增速回升至7.5%,相对稳定。消费数据在连续下台阶后维持在9%。基于对贸易战升级的外部压力和对未来企业盈利下行趋势的持续担忧,3季度A股总体震荡下行。

报告期内,本基金延续了年初以来对大宗商品熊市和经济增速回落的判断,回避了主要的顺周期行业,将资金主要配置在与经济相关度较小同时在行业中竞争地位具有明显优势的消费类公司。同时,组合也主动配置了一些具备高成长潜力的信息和技术类公司。随着部分股票的估值提升,风险收益比下降,组合在兑现部分股票收益的同时也尝试买入一些估值合理并且行业供给格局较好的周期类龙头股票。本基金将长期持有成长性较好且估值合理的优秀公司,以分享其带来的长期股权回报。

4.4.2报告期内基金的业绩表现

截至2018年9月30日,本基金份额净值为0.936元,本报告期份额净值增长率为-6.12%,同期业绩比较基准增长率为-0.76%。

4.5报告期内基金持有人数或基金资产净值预警说明

报告期内,本基金未出现连续二十个工作日基金份额持有人数量不满二百人或者基金资产净值低于五千万元的情形。

§5投资组合报告

5.1 报告期末基金资产组合情况

序号	项目	金额(元)	占基金总资产的比例(%)
1	权益投资	465,620,255.85	64.89
	其中:股票	465,620,255.85	64.89
2	固定收益投资	125,351,814.50	17.47
	其中:债券	125,351,814.50	17.47
	资产支持证券	-	-
3	贵金属投资	-	-
4	金融衍生品投资	-	-
5	买入返售金融资产	-	-
	其中:买断式回购的买入返售金融资产	-	-
6	银行存款和结算备付金合计	125,676,399.65	17.51
7	其他各项资产	943,360.59	0.13
8	合计	717,591,830.59	100.00

5.2 报告期末按行业分类的股票投资组合

5.2.1 报告期末按行业分类的境内股票投资组合

代码	行业类别	公允价值(元)	占基金资产净值比例(%)
A	农、林、牧、渔业	-	-
B	采矿业	14,126,256.00	1.98
C	制造业	299,498,176.98	42.01
D	电力、热力、燃气及水生产和供应业	-	-
E	建筑业	-	-
F	批发和零售业	-	-
G	交通运输、仓储和邮政业	-	-
H	住宿和餐饮业	-	-
I	信息传输、软件和信息技术服务业	37,781,507.67	5.30
J	金融业	-	-
K	房地产业	35,059,336.00	4.92
L	租赁和商务服务业	21,289,637.20	2.99
M	科学研究和技术服务业	-	-
N	水利、环境和公共设施管理业	667,000.00	0.09
O	居民服务、修理和其他服务业	-	-
P	教育	-	-
Q	卫生和社会工作	57,198,342.00	8.02
R	文化、体育和娱乐业	-	-
S	综合	-	-
	合计	465,620,255.85	65.31

5.3 报告期末按公允价值占基金资产净值比例大小排序的前十名股票投资明细

序号	股票代码	股票名称	数量(股)	公允价值(元)	占基金资产净值比例(%)
1	600519	贵州茅台	91,900	67,087,000.00	9.41
2	300015	爱尔眼科	1,773,592	57,198,342.00	8.02
3	603039	泛微网络	429,189	37,781,507.67	5.30
4	600809	山西汾酒	766,500	36,247,785.00	5.08
5	600048	保利地产	2,880,800	35,059,336.00	4.92
6	000786	北新建材	1,876,814	31,136,344.26	4.37
7	000858	五粮液	411,200	27,941,040.00	3.92
8	600690	青岛海尔	1,318,145	21,775,755.40	3.05
9	002027	分众传媒	2,501,720	21,289,637.20	2.99
10	600867	通化东宝	1,097,547	19,909,502.58	2.79

5.4 报告期末按债券品种分类的债券投资组合

序号	债券品种	公允价值(元)	占基金资产净值比例(%)
1	国家债券	20,504,000.00	2.88
2	央行票据	-	-
3	金融债券	-	-
	其中:政策性金融债	-	-
4	企业债券	-	-
5	企业短期融资券	-	-
6	中期票据	-	-
7	可转债(可交换债)	104,847,814.50	14.71
8	同业存单	-	-
9	其他	-	-
10	合计	125,351,814.50	17.58

5.5 报告期末按公允价值占基金资产净值比例大小排序的前五名债券投资明细

序号	债券代码	债券名称	数量(张)	公允价值(元)	占基金资产净值比例(%)
1	123003	蓝思转债	260,434	24,340,161.64	3.41
2	128035	大族转债	207,098	21,621,031.20	3.03
3	010107	21国债(7)	200,000	20,504,000.00	2.88
4	113019	玲珑转债	155,720	16,057,846.40	2.25
5	113503	泰晶转债	154,540	14,483,488.80	2.03

5.6 报告期末按公允价值占基金资产净值比例大小排序的前十名资产支持证券投资明细

本基金本报告期末未持有资产支持证券。

5.7 报告期末按公允价值占基金资产净值比例大小排序的前五名贵金属投资明细

本基金本报告期末未持有贵金属。

5.8报告期末按公允价值占基金资产净值比例大小排序的前五名权证投资明细

本基金本报告期末未持有权证。

5.9报告期末本基金投资的股指期货交易情况说明

5.9.1报告期末本基金投资的股指期货持仓和损益明细

本基金本报告期末无股指期货投资。

5.9.2本基金投资股指期货的投资政策

本基金本报告期末无股指期货投资。

5.10报告期末本基金投资的国债期货交易情况说明

5.10.1 本期国债期货投资政策

本基金本报告期末无国债期货投资。

5.10.2 报告期末本基金投资的国债期货持仓和损益明细

本基金本报告期末无国债期货投资。

5.10.3 本期国债期货投资评价

本基金本报告期末无国债期货投资。

5.11投资组合报告附注

5.11.1报告期内,本基金投资决策程序符合相关法律法规的要求,未发现本基金投资的前十名证券的发行主体本期出现被监管部门立案调查,或在报告编制日前一年内受到公开谴责、处罚的情形。

5.11.2基金投资的前十名股票未超出基金合同规定的备选股票库。

5.11.3其他资产构成

序号	名称	金额(元)
1	存出保证金	451,222.69
2	应收证券清算款	-
3	应收股利	-
4	应收利息	356,682.21
5	应收申购款	135,455.69
6	其他应收款	-
7	待摊费用	-
8	其他	-
9	合计	943,360.59

5.11.4报告期末持有的处于转股期的可转换债券明细

序号	债券代码	债券名称	公允价值(元)	占基金资产净值比例(%)
1	123003	蓝思转债	24,340,161.64	3.41
2	128035	大族转债	21,621,031.20	3.03
3	113019	玲珑转债	16,057,846.40	2.25
4	113503	泰晶转债	14,483,488.80	2.03
5	128020	水晶转债	11,165,194.26	1.57
6	113504	艾华转债	10,166,784.60	1.43
7	113015	隆基转债	7,013,307.60	0.98

5.11.5报告期末前十名股票中存在流通受限情况的说明

本基金本报告期末前十名股票中不存在流通受限情况。

5.11.6投资组合报告附注的其他文字描述部分

由于四舍五入的原因,分项之和与合计项之间可能存在尾差。

§6开放式基金份额变动

单位:份

本报告期期初基金份额总额	761,529,191.46
报告期基金总申购份额	13,369,063.85
减:报告期基金总赎回份额	13,010,047.53
报告期基金拆分变动份额	-
本报告期期末基金份额总额	761,888,207.78

§7 基金管理人运用固有资金投资本基金情况

7.1 基金管理人持有本基金份额变动情况

本基金本报告期无基金管理人运用固有资金投资本基金的情况。

7.2 基金管理人运用固有资金投资本基金交易明细

本基金本报告期无基金管理人运用固有资金投资本基金的情况。

§8影响投资者决策的其他重要信息

8.1 报告期内单一投资者持有基金份额比例达到或超过20%的情况

本基金本报告期内未出现单一投资者持有基金份额比例达到或超过20%的情况。

8.2 影响投资者决策的其他重要信息

1、报告期内披露的主要事项

2018年7月5日发布华夏基金管理有限公司关于旗下部分开放式基金新增鼎信汇金(北京)投资管理有限公司为代销机构的公告。

2018年7月5日发布关于华夏基金管理有限公司旗下基金在浙江金观诚基金销售有限公司暂停办理认购、申购等业务的公告。

2018年7月26日发布华夏基金管理有限公司关于旗下部分开放式基金新增北京晟视天下投资管理有限公司为代销机构的公告。

2018年8月9日发布华夏基金管理有限公司关于旗下部分开放式基金在上海证券有限责任公司开通定期定额申购业务的公告。

2018年8月20日发布华夏基金管理有限公司关于旗下部分开放式基金在中国国际金融股份有限公司开通定期定额申购业务的公告。

2、其他相关信息

华夏基金管理有限公司成立于1998年4月9日,是经中国证监会批准成立的首批全国性基金管理公司之一。公司总部设在北京,在北京、上海、深圳、成都、南京、杭州、广州和青岛设有分公司,在香港、深圳、上海设有子公司。公司是首批全国社保基金管理人、首批企业年金基金管理人、境内首批QDII基金管理人、境内首只ETF基金管理人、境内首只沪港通ETF基金管理人、首批内地与香港基金互认基金管理人、首批基本养老保险基金投资管理人资格、首家加入联合国责任投资原则组织的公募基金公司、首批公募FOF基金管理人、首批公募养老目标基金管理人,以及特定客户资产管理人、保险资金投资管理人,香港子公司是首批RQFII基金管理人。华夏基金是业务领域最广泛的基金管理公司之一。

华夏基金以深入的投资研究为基础,尽力捕捉市场机会,为投资人谋求良好的回报。根据银河证券基金研究中心基金业绩统计报告,在基金分类排名中(截至2018年9月28日数据),华夏经济转型股票在"股票基金-标准股票型基金-标准股票型基金(A类)"中排序1/153;华夏医疗健康混合(A类)在"混合基金-偏股型基金-普通偏股型基金(A类)"中排序8/151;华夏沪港通恒生ETF、华夏医药ETF在"股票基金-指数股票型基金-股票ETF基金"中分别排序2/113、8/113;华夏沪深300指数增强(C类)在"股票基金-指数股票型基金-增强指数股票型基金(非A类)"中排序7/18,华夏沪港通恒生ETF联接(A类)、华夏上证50ETF联接(A类)在"股票基金-指数股票型基金-股票ETF联接基金(A类)"中分别排序1/75和9/75。

在客户服务方面,3季度,华夏基金继续以客户需求为导向,努力提高客户使用的便利性和服务体验:(1)华夏基金网上交易平台上线闪购业务,为客户提供了更便捷的基金交易方式;(2)对在线智能服务进行全新升级,将机器人小夏全面升级为理财小助手,帮助投资人一搜即达,让投资理财更加便捷、高效;(3)与开源证券、鼎信汇金、北京晟视天下等代销机构合作,为客户提供了更多理财渠道;(4)开展"世界那么大,定投华夏基金再出发"、"揭秘'团长与团员默契度'"等活动,为客户提供了多样化的投资者教育和关怀服务。

§9备查文件目录

9.1备查文件目录

9.1.1中国证监会核准基金募集的文件;

9.1.2《华夏经典配置混合型证券投资基金基金合同》;

9.1.3《华夏经典配置混合型证券投资基金托管协议》;

9.1.4法律意见书;

9.1.5基金管理人业务资格批件、营业执照;

9.1.6基金托管人业务资格批件、营业执照。

9.2存放地点

备查文件存放于基金管理人和/或基金托管人的住所。

9.3查阅方式

投资者可到基金管理人和/或基金托管人的住所免费查阅备查文件。在支付工本费后,投资者可在合理时间内取得备查文件的复制件或复印件。

华夏基金管理有限公司
二〇一八年十月二十六日

华夏回报证券投资基金

2018年第三季度报告

基金管理人:华夏基金管理有限公司
基金托管人:中国银行股份有限公司
报告送出日期:二〇一八年十月二十六日

§1 重要提示

基金管理人的董事会及董事保证本报告所载资料不存在虚假记载、误导性陈述或重大遗漏,并对其内容的真实性、准确性和完整性承担个别及连带责任。

基金托管人中国银行股份有限公司根据本基金合同规定,于2018年10月24日复核了本报告中的财务指标、净值表现和投资组合报告等内容,保证复核内容不存在虚假记载、误导性陈述或者重大遗漏。

基金管理人承诺以诚实信用、勤勉尽责的原则管理和运用基金资产,但不保证基金一定盈利。

基金的过往业绩并不代表其未来表现。投资有风险,投资者在作出投资决策前应仔细阅读本基金的招募说明书。

本报告中财务资料未经审计。

本报告期自2018年7月1日起至9月30日止。

§2 基金产品概况

基金简称	华夏回报混合	
基金主代码	002001	
交易代码	002001(前端)	002002(后端)
基金运作方式	契约型开放式	
基金合同生效日	2003年9月5日	
报告期末基金份额总额	9,353,802,520.93份	
投资目标	尽量避免基金资产损失,追求每年较高的绝对回报。	
投资策略	正确判断市场走势,合理配置股票和债券等投资工具的比例,准确选择具有投资价值的股票品种和债券品种进行投资,可以在尽量避免基金资产损失的前提下实现基金每年较高的绝对回报。	
业绩比较基准	本基金业绩比较基准为绝对回报标准,为同期一年期定期存款利率。	
风险收益特征	本基金在证券投资基金中属于中等风险的品种,其长期平均的预期收益和风险高于债券基金,低于股票基金。	
基金管理人	华夏基金管理有限公司	
基金托管人	中国银行股份有限公司	

§3 主要财务指标和基金净值表现

3.1 主要财务指标

单位:人民币元

主要财务指标	报告期(2018年7月1日-2018年9月30日)
1.本期已实现收益	-35,450,294.59
2.本期利润	-1,171,084,971.80
3.加权平均基金份额本期利润	-0.1274
4.期末基金资产净值	12,459,700,931.32
5.期末基金份额净值	1.332

注:①所述基金业绩指标不包括持有人认购或交易基金的各项费用,计入费用后实际收益水平要低于所列数字。

②本期已实现收益指基金本期利息收入、投资收益、其他收入(不含公允价值变动收益)扣除相关费用后的余额,本期利润为本期已实现收益加上本期公允价值变动收益。

3.2 基金净值表现

3.2.1 本报告期基金份额净值增长率及其与同期业绩比较基准收益率的比较

阶段	净值增长率①	净值增长率标准差②	业绩比较基准收益率③	业绩比较基准收益率标准差④	①-③	②-④
过去三个月	-8.83%	1.28%	0.38%	0.00%	-9.21%	1.28%

3.2.2自基金合同生效以来基金累计净值增长率变动及其与同期业绩比较基准收益率变动的比较

华夏回报证券投资基金
累计净值增长率与业绩比较基准收益率历史走势对比图
(2003年9月5日至2018年9月30日)

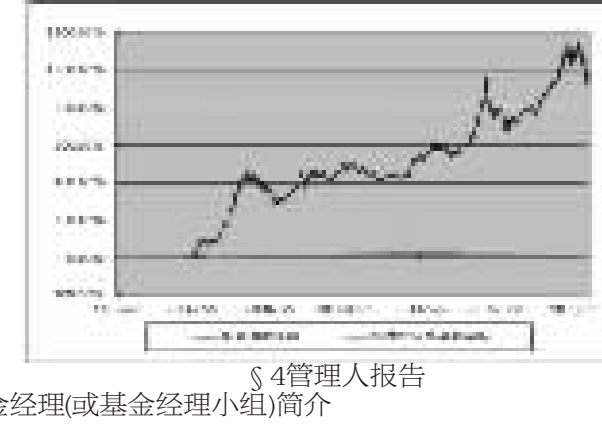

§4管理人报告

4.1 基金经理(或基金经理小组)简介

姓名	职务	任本基金的基金经理期限		证券从业年限	说明
		任职日期	离任日期		
蔡向阳	本基金的基金经理、董事总经理	2014-05-28	-	12年	中国农业大学金融学硕士。曾任天相投资顾问有限公司、新华资产管理股份有限公司研究员等。2007年10月加入华夏基金管理有限公司,曾任研究员、基金经理助理、投资经理,华夏红利混合型证券投资基金基金经理(2016年4月8日至2017年8月29日期间)等。

注:①上述任职日期、离任日期根据本基金管理人对外披露的任免日期填写。

②证券从业的含义遵从行业协会《证券业从业人员资格管理办法》的相关规定。

4.2 管理人对报告期内本基金运作遵规守信情况的说明

报告期内,本基金管理人严格遵守《中华人民共和国证券投资基金法》、《公开募集证券投资基金运作管理办法》、《证券投资基金管理公司公平交易制度指导意见》、《基金管理公司开展投资、研究活动防控内幕交易指导意见》、基金合同和其他有关法律法规,本着诚实信用、勤勉尽责、安全高效的原则管理和运用基金资产,在严格控制投资风险的基础上,为基金份额持有人谋求最大利益,没有损害基金份额持有人利益的行为。

4.3 公平交易专项说明

4.3.1 公平交易制度的执行情况

本基金管理人一贯公平对待旗下管理的所有基金和组合,制定并严格遵守相应的制度和流程,通过系统和人工等方式在各环节严格控制交易公平执行。报告期内,本公司严格执行了《证券投资基金管理公司公平交易制度指导意见》和《华夏基金管理有限公司公平交易制度》的规定。

4.3.2 异常交易行为的专项说明

报告期内未发现本基金存在异常交易行为。

报告期内,未出现涉及本基金的交易所公开竞价同日反向交易成交较少的单边交易量超过该证券当日成交量5%的情况。

4.4 报告期内基金的投资策略和业绩表现说明

4.4.1报告期内基金投资策略和运作分析

回顾3季度,国内生产保持稳定,工业增加值韧性较强,与PMI生产偏强相吻合,也和商品价格等高频数据较强相一致。投资数据延续之前的下滑趋势,分项看,1-8月份基建投资同比增速降至4.2%,老口径降至0.7%,单月下降至-5.9%,下滑明显;1-8月份地产投资累计同比回落至10.1%,增速略有回落;制造业投资增速回升至7.5%,相对稳定。消费数据在连续下台阶后维持在9%。基于对贸易战升级的外部压力和对未来企业盈利下行趋势的持续担忧,3季度A股总体震荡下行。

本基金秉承价值成长投资策略,始终致力于寻找高壁垒、高ROE、有较好成长性的公司,集中投资,长期持有。报告期内,本基金主要投资了白酒、家电、建材、医药、电子等行业。

4.4.2报告期内基金的业绩表现

截至2018年9月30日,本基金份额净值为1.332元,本报告期份额净值增长率为-8.83%,同期业绩比较基准增长率为0.38%。

4.5报告期内基金持有人数或基金资产净值预警说明

报告期内,本基金未出现连续二十个工作日基金份额持有人数量不满二百人或者基金资产净值低于五千万元的情形。

§5投资组合报告

5.1 报告期末基金资产组合情况

序号	项目	金额(元)	占基金总资产的比例(%)
1	权益投资	8,803,483,245.06	67.51
	其中:股票	8,803,483,245.06	67.51
2	固定收益投资	2,695,467,498.42	20.67
	其中:债券	2,694,201,533.10	20.66
	资产支持证券	1,265,965.32	0.01
3	贵金属投资	-	-
4	金融衍生品投资	-	-
5	买入返售金融资产	550,000,000.00	4.22
	其中:买断式回购的买入返售金融资产	-	-
6	银行存款和结算备付金合计	895,666,466.43	6.87
7	其他各项资产	96,097,086.32	0.74
8	合计	13,040,714,296.23	100.00

5.2 报告期末按行业分类的股票投资组合

5.2.1 报告期末按行业分类的境内股票投资组合

代码	行业类别	公允价值(元)	占基金资产净值比例(%)
A	农、林、牧、渔业	-	-
B	采矿业	146,094,261.00	1.17
C	制造业	6,814,773,316.21	54.69
D	电力、热力、燃气及水生产和供应业	-	-
E	建筑业	-	-
F	批发和零售业	289,331,041.92	2.32
G	交通运输、仓储和邮政业	2,386,800.00	0.02
H	住宿和餐饮业	-	-
I	信息传输、软件和信息技术服务业	69,889,319.00	0.56
J	金融业	309,928,943.50	2.49
K	房地产业	835,841,205.05	6.71
L	租赁和商务服务业	61,546,934.44	0.49
M	科学研究和技术服务业	2,457,455.00	0.02
N	水利、环境和公共设施管理业	24,927,936.00	0.20
O	居民服务、修理和其他服务业	-	-
P	教育	-	-
Q	卫生和社会工作	158,165,932.50	1.27
R	文化、体育和娱乐业	88,140,100.44	0.71
S	综合	-	-
	合计	8,803,483,245.06	70.66

5.3 报告期末按公允价值占基金资产净值比例大小排序的前十名股票投资明细

序号	股票代码	股票名称	数量(股)	公允价值(元)	占基金资产净值比例(%)
1	600519	贵州茅台	913,109	666,569,570.00	5.35
2	000333	美的集团	15,195,539	639,276,325.73	5.13
3	000858	五粮液	9,390,447	638,080,873.65	5.12
4	000568	泸州老窖	6,581,847	312,703,550.97	2.51
5	601155	新城控股	11,475,925	300,554,475.75	2.41
6	601318	中国平安	4,301,511	294,653,503.50	2.36
7	603833	欧派家居	3,048,664	288,860,914.00	2.32
8	600809	山西汾酒	6,082,622	287,647,194.38	2.31
9	300124	汇川技术	10,339,228	286,396,615.60	2.30
10	000963	华东医药	6,728,304	282,454,201.92	2.27

5.4 报告期末按债券品种分类的债券投资组合

序号	债券品种	公允价值(元)	占基金资产净值比例(%)
1	国家债券	83,627,533.10	0.67
2	央行票据	-	-
3	金融债券	2,590,422,000.00	20.79
	其中:政策性金融债	2,590,422,000.00	20.79
4	企业债券	-	-
5	企业短期融资券	20,152,000.00	0.16
6	中期票据	-	-
7	可转债(可交换债)	-	-
8	同业存单	-	-
9	其他	-	-
10	合计	2,694,201,533.10	21.62

5.5 报告期末按公允价值占基金资产净值比例大小排序的前五名债券投资明细

序号	债券代码	债券名称	数量(张)	公允价值(元)	占基金资产净值比例(%)
1	180404	18农发04	9,200,000	924,508,000.00	7.42
2	180204	18国开04	6,100,000	627,751,000.00	5.04
3	170206	17国开06	1,900,000	190,817,000.00	1.53
4	150213	15国开13	1,800,000	181,224,000.00	1.45
5	140228	14国开28	1,000,000	101,240,000.00	0.81

5.6 报告期末按公允价值占基金资产净值比例大小排序的前十名资产支持证券投资明细

序号	证券代码	证券名称	数量(份)	公允价值(元)	占基金资产净值比例(%)
1	142400	PR聚肆A2	50,000.00	1,265,965.32	0.01
2	-	-	-	-	-
3	-	-	-	-	-
4	-	-	-	-	-
5	-	-	-	-	-
6	-	-	-	-	-
7	-	-	-	-	-
8	-	-	-	-	-
9	-	-	-	-	-
10	-	-	-	-	-

5.7 报告期末按公允价值占基金资产净值比例大小排序的前五名贵金属投资明细

本基金本报告期末未持有贵金属。

5.8报告期末按公允价值占基金资产净值比例大小排序的前五名权证投资明细

本基金本报告期末未持有权证。

5.9报告期末本基金投资的股指期货交易情况说明

5.9.1报告期末本基金投资的股指期货持仓和损益明细

本基金本报告期末无股指期货投资。

5.9.2本基金投资股指期货的投资政策

本基金本报告期末无股指期货投资。

5.10报告期末本基金投资的国债期货交易情况说明

5.10.1 本期国债期货投资政策

本基金本报告期末无国债期货投资。

5.10.2 报告期末本基金投资的国债期货持仓和损益明细

本基金本报告期末无国债期货投资。

5.10.3 本期国债期货投资评价

本基金本报告期末无国债期货投资。

5.11投资组合报告附注

5.11.1 报告期内,本基金投资决策程序符合相关法律法规的要求,未发现本基金投资的前十名证券的发行主体本期出现被监管部门立案调查,或在报告编制日前一年内受到公开谴责、处罚的情形。

5.11.2 基金投资的前十名股票未超出基金合同规定的备选股票库。

5.11.3其他资产构成

序号	名称	金额(元)
1	存出保证金	2,013,822.47
2	应收证券清算款	23,170,041.39
3	应收股利	-
4	应收利息	55,996,231.34
5	应收申购款	14,916,991.12
6	其他应收款	-
7	待摊费用	-
8	其他	-
9	合计	96,097,086.32

5.11.4报告期末持有的处于转股期的可转换债券明细

本基金本报告期末未持有处于转股期的可转换债券。

5.11.5报告期末前十名股票中存在流通受限情况的说明

序号	股票代码	股票名称	流通受限部分的公允价值(元)	占基金资产净值比例(%)	流通受限情况说明
1	000333	美的集团	639,276,325.73	5.13	重大事项

5.11.6投资组合报告附注的其他文字描述部分

由于四舍五入的原因,分项之和与合计项之间可能存在尾差。

§6开放式基金份额变动

单位:份

本报告期期初基金份额总额	8,911,332,457.95
报告期基金总申购份额	903,019,140.41
减:报告期基金总赎回份额	460,549,077.43
报告期基金拆分变动份额	-
本报告期期末基金份额总额	9,353,802,520.93

§7 基金管理人运用固有资金投资本基金情况

7.1 基金管理人持有本基金份额变动情况

本基金本报告期无基金管理人运用固有资金投资本基金的情况。

7.2 基金管理人运用固有资金投资本基金交易明细

本基金本报告期无基金管理人运用固有资金投资本基金的情况。

§8影响投资者决策的其他重要信息

8.1 报告期内单一投资者持有基金份额比例达到或超过20%的情况

本基金本报告期内未出现单一投资者持有基金份额比例达到或超过20%的情况。

8.2 影响投资者决策的其他重要信息

1、报告期内披露的主要事项

2018年7月5日发布华夏基金管理有限公司关于旗下部分开放式基金新增鼎信汇金(北京)投资管理有限公司为代销机构的公告。

2018年7月5日发布关于华夏基金管理有限公司旗下基金在浙江金观诚基金销售有限公司暂停办理认购、申购等业务的公告。

2018年7月26日发布华夏基金管理有限公司关于旗下部分开放式基金新增北京晟视天下投资管理有限公司为代销机构的公告。

2018年8月9日发布华夏基金管理有限公司关于旗下部分开放式基金在上海证券有限责任公司开通定期定额申购业务的公告。

2018年8月9日发布华夏基金管理有限公司关于旗下部分开放式基金新增腾安基金销售(深圳)有限公司为代销机构的公告。

2018年8月20日发布华夏基金管理有限公司关于旗下部分开放式基金在中国国际金融股份有限公司开通定期定额申购业务的公告。

2、其他相关信息

华夏基金管理有限公司成立于1998年4月9日,是经中国证监会批准成立的首批全国性基金管理公司之一。公司总部设在北京,在北京、上海、深圳、成都、南京、杭州、广州和青岛设有分公司,在香港、深圳、上海设有子公司。公司是首批全国社保基金管理人、首批企业年金基金管理人、境内首批QDII基金管理人、境内首只ETF基金管理人、境内首只沪港通ETF基金管理人、首批内地与香港基金互认基金管理人、首批基本养老保险基金投资管理人资格、首家加入联合国责任投资原则组织的公募基金公司、首批公募FOF基金管理人、首批公募养老目标基金管理人,以及特定客户资产管理人、保险资金投资管理人,香港子公司是首批RQFII基金管理人。华夏基金是业务领域最广泛的基金管理公司之一。

华夏基金以深入的投资研究为基础,尽力捕捉市场机会,为投资人谋求良好的回报。根据银河证券基金研究中心基金业绩统计报告,在基金分类排名中(截至2018年9月28日数据),华夏经济转型股票在"股票基金-标准股票型基金-标准股票型基金(A类)"中排序1/153;华夏医疗健康混合(A类)在"混合基金-偏股型基金-普通偏股型基金(A类)"中排序8/151;华夏沪港通恒生ETF、华夏医药ETF在"股票基金-指数股票型基金-股票ETF基金"中分别排序2/113、8/113;华夏沪深300指数增强(C类)在"股票基金-指数股票型基金-增强指数股票型基金(非A类)"中排序7/18,华夏沪港通恒生ETF联接(A类)、华夏上证50ETF联接(A类)在"股票基金-指数股票型基金-股票ETF联接基金(A类)"中分别排序1/75和9/75。

在客户服务方面,3季度,华夏基金继续以客户需求为导向,努力提高客户使用的便利性和服务体验:(1)华夏基金网上交易平台上线闪购业务,为客户提供了更便捷的基金交易方式;(2)对在线智能服务进行全新升级,将机器人小夏全面升级为理财小助手,帮助投资人一搜即达,让投资理财更加便捷、高效;(3)与开源证券、鼎信汇金、北京晟视天下等代销机构合作,为客户提供了更多理财渠道;(4)开展"世界那么大,定投华夏基金再出发"、"揭秘'团长与团员默契度'"等活动,为客户提供了多样化的投资者教育和关怀服务。

§9备查文件目录

9.1备查文件目录

9.1.1中国证监会核准基金募集的文件;

9.1.2《华夏回报证券投资基金基金合同》;

9.1.3《华夏回报证券投资基金托管协议》;

9.1.4法律意见书;

9.1.5基金管理人业务资格批件、营业执照;

9.1.6基金托管人业务资格批件、营业执照。

9.2存放地点

备查文件存放于基金管理人和/或基金托管人的住所。

9.3查阅方式

投资者可到基金管理人和/或基金托管人的住所免费查阅备查文件。在支付工本费后,投资者可在合理时间内取得备查文件的复制件或复印件。

华夏基金管理有限公司
二〇一八年十月二十六日