建信安心回报定期开放债券型证券投资基金

2018年第三季度报告

基金管理人：建信基金管理有限责任公司
基金托管人：中国工商银行股份有限公司
报告送出日期：2018年10月26日

§1 重要提示

基金管理人的董事会及董事保证本报告所载资料不存在虚假记载、误导性陈述或重大遗漏，并对其内容的真实性、准确性和完整性承担个别及连带责任。

基金托管人中国工商银行股份有限公司根据本基金合同规定，于2018年10月24日复核了本报告中的财务指标、净值表现和投资组合报告等内容，保证复核内容不存在虚假记载、误导性陈述或者重大遗漏。

基金管理人承诺以诚实信用、勤勉尽责的原则管理和运用基金资产，但不保证基金一定盈利。

基金的过往业绩并不代表其未来表现。投资有风险，投资者在作出投资决策前应仔细阅读本基金的招募说明书。

本报告中财务资料未经审计。

本报告期自2018年7月1日起至9月30日止。

§2 基金产品概况

基金简称	建信安心回报债券	
基金主代码	000105	
交易代码	000105	
基金运作方式	契约型开放式	
基金合同生效日	2013年5月14日	
报告期末基金份额总额	60,147,057.91份	
投资目标	在严格控制风险并保持良好流动性的基础上，通过积极主动的组合管理，力争获得高于业绩比较基准的投资收益，实现基金资产的长期稳健增值。	
投资策略	本基金采取自上而下的方法确定投资组合久期，结合自下而上的个券选择方法构建债券投资组合。本基金通过对宏观经济形势、经济周期所处阶段、利率变化趋势和信用利差变化趋势的重点分析，比较未来一定时间内不同债券品种和债券市场的相对预期收益率，在基金规定的投资比例范围内对不同久期、不同信用特征的券种及债券与现金之间进行动态调整。本基金在综合分析宏观经济、货币政策等因素的基础上，采用久期管理、期限管理、类属管理和风险管理相结合的投资策略。在个券选择上，本基金将综合运用利率预期、收益率曲线估值、信用风险分析、流动性分析等方法来评估个券的投资价值。	
业绩比较基准	本基金的业绩比较基准为：一年期银行定期存款收益率（税前）。	
风险收益特征	本基金为债券型基金，其风险和预期收益水平低于股票型基金、混合型基金，高于货币市场基金。	
基金管理人	建信基金管理有限责任公司	
基金托管人	中国工商银行股份有限公司	
下属分级基金的基金简称	建信安心回报债券A	建信安心回报债券C
下属分级基金的交易代码	000105	000106
报告期末下属分级基金的份额总额	31,934,656.99份	28,212,400.92份

§3 主要财务指标和基金净值表现

3.1 主要财务指标

单位：人民币元

主要财务指标	报告期（2018年7月1日 － 2018年9月30日）	
	建信安心回报债券A	建信安心回报债券C
1. 本期已实现收益	789,718.34	576,351.35
2. 本期利润	480,478.43	349,662.10
3. 加权平均基金份额本期利润	0.0130	0.0115
4. 期末基金资产净值	39,953,945.69	34,542,675.24
5. 期末基金份额净值	1.251	1.224

1、本期已实现收益指基金本期利息收入、投资收益、其他收入（不含公允价值变动损益）扣除相关费用后的余额，本期利润为本期已实现收益加上本期公允价值变动损益。

2、所述基金业绩指标不包括持有人认购或交易基金的各项费用，计入费用后实际收益水平要低于所列数字。

3.2 基金净值表现

3.2.1 本报告期基金份额净值增长率及其与同期业绩比较基准收益率的比较

建信安心回报债券A

阶段	净值增长率①	净值增长率标准差②	业绩比较基准收益率③	业绩比较基准收益率标准差④	①－③	②－④
过去三个月	1.05%	0.07%	0.38%	0.00%	0.67%	0.07%

建信安心回报债券C

阶段	净值增长率①	净值增长率标准差②	业绩比较基准收益率③	业绩比较基准收益率标准差④	①－③	②－④
过去三个月	0.91%	0.06%	0.38%	0.00%	0.53%	0.06%

3.2.2 自基金合同生效以来基金累计净值增长率变动及其与同期业绩比较基准收益率变动的比较





本报告期，本基金的投资组合比例符合基金合同的要求。

§4 管理人报告

4.1 基金经理（或基金经理小组）简介

姓名	职务	任本基金的基金经理期限		证券从业年限	说明
		任职日期	离任日期		
闫晗	本基金的基金经理	2018年4月20日	－	5	闫晗先生，硕士。2012年10月至今历任建信基金管理公司交易员、交易主管、基金经理助理，2017年11月3日起任建信目标收益一年期债券型证券投资基金的基金经理，该基金在2018年9月19日转型为建信睿怡纯债债券型证券投资基金，闫晗继续担任该基金的基金经理；2018年4月20日起任建信安心回报定期开放债券型基金、建信安心回报两年定期开放债券型证券投资基金的基金经理。
朱建华	本基金的基金经理	2013年5月14日	－	10	硕士。曾任大连博达系统工程公司职员、中诚信国际信用评级公司项目组长，2007年10月起任中诚信证券评估有限公司公司评级部总经理助理，2008年8月起任国泰基金管理公司高级研究员。朱建华于2011年6月加入本公司，历任高级债券研究员、基金经理助理、基金经理。2012年8月28日至2015年8月11日任建信双周安心理财债券型证券投资基金的基金经理；2012年11月15日至2014年3月6日任建信纯债债券型证券投资基金的基金经理；2012年12月20日至2014年3月27日任建信月盈安心理财债券型证券投资基金的基金经理；2013年5月14日起任建信安心回报定期开放债券型证券投资基金的基金经理；2013年12月10日起任建信稳定添利债券型证券投资基金的基金经理；2016年3月14日起任建信鑫丰回报灵活配置混合型证券投资基金的基金经理；2016年4月28日至2018年5月3日任建信安心保本六号混合型证券投资基金的基金经理，2016年6月1日任建信转债增强债券型证券投资基金的基金经理，2016年11月1日起任建信瑞丰添利混合型证券投资基金的基金经理；2018年4月20日起任建信稳定增利债券型证券投资基金的基金经理。

4.2 管理人对报告期内本基金运作遵规守信情况的说明

在本报告期内，基金管理人不存在损害基金份额持有人利益的行为。基金管理人勤勉尽责地为基金份额持有人谋求利益，严格遵守了《证券法》、《证券投资基金法》、其他有关法律法规的规定和《建信安心回报定期开放债券型证券投资基金基金合同》的规定。

4.3 公平交易专项说明

4.3.1 公平交易制度的执行情况

为了公平对待投资人，保护投资人利益，避免出现不正当关联交易、利益输送等违法违规行为，公司根据《证券投资基金法》、《证券投资基金管理公司内部控制指导意见》、《证券投资基金公司公平交易制度指导意见》、《基金管理公司特定客户资产管理业务试点办法》等法律法规和公司内部制度，制定和修订了《公平交易管理办法》、《异常交易管理办法》、《公司防范内幕交易管理办法》、《利益冲突管理办法》等风险管控制度。公司使用的交易系统中设置了公平交易模块，一旦出现不同基金同时买卖同一证券时，系统自动切换至公平交易模块进行操作，确保在投资管理活动中公平对待不同投资组合，严禁直接或通过第三方的交易安排在不同投资组合之间进行利益输送。

4.3.2 异常交易行为的专项说明

本报告期内未出现所有投资组合参与的交易所公开竞价同日反向交易成交较少的单边交易量超过该证券当日成交量的5%的情况。本报告期，未发现本基金存在异常交易行为。

4.4 报告期内基金投资策略和运作分析

宏观经济方面，2018年三季度我国经济保持平稳的发展态势。具体来说，从生产端层面看，7，8月规模以上工业增加值当月同比增长分别为6%和6.1%，增速总体平稳。从需求端层面看，固定资产投资增速延续了18年以来的下滑态势，1–8月累计增速5.3%，较二季度末下降了0.7%。从分项上看，制造业投资增速较快，8月末累计增速7.5%，较二季度末提高了0.7%。基础设施投资增长4.2%，下滑幅度较大；房地产投资完成额累计同比为10.1%，仍然保持较快增长。消费三季度增速保持平稳，服务类消费维持快速增长。进出口方面，7，8月进出口金额累计同比分别为16.4%和16.1%，依然保持较快增长，三季度美国决定自9月24日起追加对2000亿美元的中国输美产品加征10%的关税，因此贸易战风波对于进出口贸易的影响尚未充分显现。价格指数方面，今年7，8月CPI当月同比分别为2.1%和2.3%，其中食品项中猪肉和蔬菜价格上涨比较多，对CPI有较大拉升。PPI当月同比增速则较二季度末有所回落。

货币政策方面，三季度央行维持稳健偏灵活适度的货币政策，市场资金面整体较为宽松，跨季资金充裕。美联储在9月下旬进行了加息，但是中国人民银行并没有跟随进行公开市场加息操作，也稳定了市场情绪。

债券市场方面，首先，从7月中下旬开始，受到多个宽信用政策的影响，如央行指导银行给予额外MLF资金用于支持信用债投资，国务院常务会议要求财政发力，保障地方融资平台合理融资需求的表态，使得市场对于城投债的需求得到了加强，信用债收益率下行较为明显，利率债市场则出现了较为明显的回调。之后，在通胀预期逐步加强以及地方债供给冲击等因素的影响下，收益率震荡调整。总体来说，三季度债券市场整体维持区间震荡态势，10年国开债估值收益率相比于二季度末下行5BP到4.20%附近。

本基金于今年7月中下旬结束第5个运作周期，因无法确定开放期间组合的赎回情况，组合在运作周期结束前持有了大量现金，错过了7月份信用债下行的行情，一定程度影响了组合的收益。但是总体来说，组合三季度波段操作把握较为得当，同时准确的判断了市场资金面宽松的态势，在开放期结束后，采用了较高的杠杆策略，取得了不错的回报。

4.5 报告期内基金的业绩表现

本报告期安心回报A净值增长率1.05%，波动率0.07%，安心回报C净值增长率0.91%，波动率0.06%；业绩比较基准收益率0.38%，波动率0%。

§5 投资组合报告

5.1 报告期末基金资产组合情况

序号	项目	金额（元）	占基金总资产的比例（%）
1	权益投资	－	－
	其中：股票	－	－
2	基金投资	－	－
3	固定收益投资	103,075,821.62	97.29
	其中：债券	103,075,821.62	97.29
	资产支持证券	－	－
4	贵金属投资	－	－
5	金融衍生品投资	－	－
6	买入返售金融资产	－	－
	其中：买断式回购的买入返售金融资产	－	－
7	银行存款和结算备付金合计	1,313,955.20	1.24
8	其他资产	1,556,127.31	1.47
9	合计	105,945,904.13	100.00

5.2 报告期末按行业分类的股票投资组合

5.2.1 报告期末按行业分类的境内股票投资组合

本基金本报告期末未持有股票。

5.2.2 报告期末按行业分类的港股通投资股票投资组合

本基金本报告期末未投资沪港通股票。

5.3 报告期末按公允价值占基金资产净值比例大小排序的前十名股票投资明细

本基金本报告期末未持有股票。

5.4 报告期末按债券品种分类的债券投资组合

序号	债券品种	公允价值（元）	占基金资产净值比例（%）
1	国家债券	1,988,200.00	2.67
2	央行票据	－	－
3	金融债券	14,042,862.00	18.85
	其中：政策性金融债	14,042,862.00	18.85
4	企业债券	13,644,459.62	18.32
5	企业短期融资券	57,244,200.00	76.84
6	中期票据	16,156,100.00	21.69
7	可转债（可交换债）	－	－
8	同业存单	－	－
9	其他	－	－
10	合计	103,075,821.62	138.36

5.5 报告期末按公允价值占基金资产净值比例大小排序的前五名债券投资明细

序号	债券代码	债券名称	数量（张）	公允价值（元）	占基金资产净值比例（%）
1	180205	18国开05	90,000	9,413,100.00	12.64
2	122934	09南山2	70,000	7,170,800.00	9.63
3	041800236	18马鞍钢铁CP001	60,000	6,045,600.00	8.12
4	041800248	18云能投CP002	60,000	6,042,600.00	8.11
5	011800520	18华强SCP003	60,000	6,039,000.00	8.11

5.6 报告期末按公允价值占基金资产净值比例大小排序的前十名资产支持证券投资明细

本基金本报告期末未持有资产支持证券。

5.7 报告期末按公允价值占基金资产净值比例大小排序的前五名贵金属投资明细

本基金本报告期末未持有贵金属。

5.8 报告期末按公允价值占基金资产净值比例大小排序的前五名权证投资明细

本基金本报告期末未持有权证。

5.9 报告期末本基金投资的国债期货交易情况说明

5.9.1 本期国债期货投资政策

本基金报告期内未投资于国债期货。

5.9.2 报告期末本基金投资的国债期货持仓和损益明细

本基金本报告期末未投资国债期货。

5.9.3 本期国债期货投资评价

本基金报告期内未投资于国债期货。

5.10 投资组合报告附注

5.10.1

本基金该报告期内投资前十名证券的发行主体未披露被监管部门立案调查和在报告编制日前一年内受到公开谴责、处罚。

5.10.2

本基金本报告期末未持有股票。

5.10.3 其他资产构成

序号	名称	金额（元）
1	存出保证金	709.80
2	应收证券清算款	－
3	应收股利	－
4	应收利息	1,555,417.51
5	应收申购款	－
6	其他应收款	－
7	待摊费用	－
8	其他	－
9	合计	1,556,127.31

5.10.4 报告期末持有的处于转股期的可转换债券明细

本基金本报告期末未持有处于转股期的可转换债券。

5.10.5 报告期末前十名股票中存在流通受限情况的说明

本基金本报告期末未持有股票。

5.10.6 投资组合报告附注的其他文字描述部分

由于四舍五入原因，分项之和与合计可能有尾差。

§6 开放式基金份额变动

单位：份

项目	建信安心回报债券A	建信安心回报债券C
报告期期初基金份额总额	50,662,775.48	36,336,583.66
报告期期间基金总申购份额	61,409.15	24,815.19
减：报告期期间基金总赎回份额	18,789,527.64	8,148,997.93
报告期期间基金拆分变动份额（份额减少以"－"填列）	－	－
报告期期末基金份额总额	31,934,656.99	28,212,400.92

上述总申购份额含红利再投资和转换转入份额，总赎回份额含转换转出份额。

§7 基金管理人运用固有资金投资本基金情况

7.1 基金管理人持有本基金份额变动情况

本基金本报告期基金管理人未持有本基金。

7.2 基金管理人运用固有资金投资本基金交易明细

本基金本报告期末发生管理人运用固有资金投资本基金的情况。

§8 备查文件目录

8.1 备查文件目录

1、中国证监会批准建信安心回报定期开放债券型证券投资基金设立的文件；

2、《建信安心回报定期开放债券型证券投资基金基金合同》；

3、《建信安心回报定期开放债券型证券投资基金招募说明书》；

4、《建信安心回报定期开放债券型证券投资基金托管协议》；

5、基金管理人业务资格批件和营业执照；

6、基金托管人业务资格批件和营业执照；

7、报告期内基金管理人在指定报刊上披露的各项公告。

8.2 存放地点

基金管理人或基金托管人处。

8.3 查阅方式

投资者可在营业时间免费查阅。也可在支付工本费后，在合理时间内取得上述文件的复印件。

建信基金管理有限责任公司
2018年10月26日

建信央视财经50指数分级发起式证券投资基金

2018年第三季度报告

基金管理人：建信基金管理有限责任公司
基金托管人：交通银行股份有限公司
报告送出日期：2018年10月26日

§1 重要提示

基金管理人的董事会及董事保证本报告所载资料不存在虚假记载、误导性陈述或重大遗漏，并对其内容的真实性、准确性和完整性承担个别及连带责任。

基金托管人交通银行股份有限公司根据本基金合同规定，于2018年10月24日复核了本报告中的财务指标、净值表现和投资组合报告等内容，保证复核内容不存在虚假记载、误导性陈述或者重大遗漏。

基金管理人承诺以诚实信用、勤勉尽责的原则管理和运用基金资产，但不保证基金一定盈利。

基金的过往业绩并不代表其未来表现。投资有风险，投资者在作出投资决策前应仔细阅读本基金的招募说明书。

本报告中财务资料未经审计。

本报告期自2018年7月1日起至9月30日止。

§2 基金产品概况

基金简称	建信央视50		
场内简称	建信50		
基金主代码	165312		
交易代码	165312		
基金运作方式	契约型开放式		
基金合同生效日	2013年3月28日		
报告期末基金份额总额	1,608,214,366.75份		
投资目标	本基金采取指数化投资方式，通过严格的投资程序约束和数量化风险管理手段，力争实现跟踪偏离度和跟踪误差最小化，实现对央视财经50指数的有效跟踪。		
投资策略	本基金采用被动式指数化投资策略。原则上股票投资组合的构建主要按照标的指数的成份股组成及其权重来拟合、复制标的指数，并根据标的指数成份股及其权重的变动而进行相应调整。本基金对标的指数的跟踪目标：力争使得日均跟踪偏离度的绝对值不超过0.35%，年化跟踪误差不超过4%。如因指数编制规则调整或其他因素导致跟踪偏离度和跟踪误差超过上述范围，基金管理人应采取合理措施避免跟踪偏离度、跟踪误差进一步扩大。		
业绩比较基准	本基金的业绩比较基准：95%×央视50价格指数收益率+5%×银行活期存款利率（税后）。		
风险收益特征	本基金属于采用指数化操作的股票型基金，其预期的风险和收益高于货币市场基金、债券基金、混合型基金，为证券投资基金中的较高风险、较高收益品种。从本基金所分离的两类基金份额来看，建信央视50A份额将表现出低风险、收益相对稳定的特征，其预期收益和预期风险要低于普通的股票型基金份额；建信央视50B份额则表现出高风险、高收益的显著特征，其预期收益和预期风险要高于普通的股票型基金份额。		
基金管理人	建信基金管理有限责任公司		
基金托管人	交通银行股份有限公司		
下属分级基金的基金简称	建信央视50	建信央视50A	建信央视50B
下属分级基金场内简称	建信50	建信50A	建信50B
下属分级基金的交易代码	165312	150123	150124
报告期末下属分级基金的份额总额	1,499,245,798.75份	54,484,284.00份	54,484,284.00份
下属分级基金的风险收益特征	本基金属于采用指数化操作的股票型基金，其预期的风险和收益高于货币市场基金、债券基金、混合型基金，为证券投资基金中的较高风险、较高收益品种。	建信央视50A份额将表现出低风险、收益相对稳定的特征，其预期收益和预期风险要低于普通的股票型基金份额。	建信央视50B份额将表现出高风险、高收益的显著特征，其预期收益和预期风险要高于普通的股票型基金份额。

§3 主要财务指标和基金净值表现

3.1 主要财务指标

单位：人民币元

主要财务指标	报告期（2018年7月1日 － 2018年9月30日）
1.本期已实现收益	–5,340,719.77
2.本期利润	–77,431,862.35
3.加权平均基金份额本期利润	–0.0485
4.期末基金资产净值	1,353,926,854.71
5.期末基金份额净值	0.8419

1、本期已实现收益指基金本期利息收入、投资收益、其他收入（不含公允价值变动损益）扣除相关费用后的余额，本期利润为本期已实现收益加上本期公允价值变动损益。

2、所述基金业绩指标不包括持有人认购或交易基金的各项费用，计入费用后实际收益水平要低于所列数字。

3.2 基金净值表现

3.2.1 本报告期基金份额净值增长率及其与同期业绩比较基准收益率的比较

阶段	净值增长率①	净值增长率标准差②	业绩比较基准收益率③	业绩比较基准收益率标准差④	①－③	②－④
过去三个月	–5.57%	1.44%	–6.25%	1.45%	0.68%	–0.01%

3.2.2 自基金合同生效以来基金份额累计净值增长率变动及其与同期业绩比较基准收益率变动的比较

本报告期，本基金的投资组合比例符合基金合同的要求。

§4 管理人报告

4.1 基金经理（或基金经理小组）简介

姓名	职务	任本基金的基金经理期限		证券从业年限	说明
		任职日期	离任日期		
叶乐天	金融工程及指数投资部副总经理、本基金的基金经理	2013年3月28日	－	10	叶乐天先生，金融工程及指数投资部副总经理，硕士。2008年5月至2011年9月就职于中国国际金融有限公司，历任市场风险管理分析员、量化分析经理，从事风险模型、量化研究与投资。2011年9月加入建信基金管理有限责任公司，历任基金经理助理、基金经理、金融工程及指数投资部总经理助理、副总经理，2012年3月21日至2016年7月20日任上证社会责任交易型开放式指数证券投资基金及其联接基金的基金经理；2013年3月28日起任建信央视财经50指数分级发起式证券投资基金的基金经理；2014年1月27日起任建信中证500指数增强型证券投资基金的基金经理；2015年8月26日起任建信精工制造指数增强型证券投资基金的基金经理；2016年8月9日起任建信多因子量化股票型证券投资基金的基金经理；2017年4月18日起任建信民丰回报定期开放混合型证券投资基金的基金经理；2017年5月22日起任建信鑫荣回报灵活配置混合型证券投资基金的基金经理；2018年1月10日起任建信鑫利回报灵活配置混合型证券投资基金的基金经理；2018年8月24日起任建信量化优享定期开放灵活配置混合型证券投资基金的基金经理。

4.2 管理人对报告期内本基金运作遵规守信情况的说明

本报告期内，本基金管理人不存在损害基金份额持有人利益的行为。基金管理人勤勉尽责地为基金份额持有人谋求利益，严格遵守《证券法》、《证券投资基金法》、其他有关法律法规的规定和《建信央视财经50指数分级发起式证券投资基金基金合同》的规定。

4.3 公平交易专项说明

4.3.1 公平交易制度的执行情况

为了公平对待投资人，保护投资人利益，避免出现不正当关联交易、利益输送等违法违规行为，公司根据《证券投资基金法》、《证券投资基金管理公司内部控制指导意见》、《证券投资基金公司公平交易制度指导意见》、《基金管理公司特定客户资产管理业务试点办法》等法律法规和公司内部制度，制定和修订了《公平交易管理办法》、《异常交易管理办法》、《公司防范内幕交易管理办法》、《利益冲突管理办法》等风险管控制度。公司使用的交易系统中设置了公平交易模块，一旦出现不同基金同时买卖同一证券时，系统自动切换至公平交易模块进行操作，确保在投资管理活动中公平对待不同投资组合，严禁直接或通过第三方的交易安排在不同投资组合之间进行利益输送。

4.3.2 异常交易行为的专项说明

本报告期内未出现所有投资组合参与的交易所公开竞价同日反向交易成交较少的单边交易量超过该证券当日成交量的5%的情况。本报告期，未发现本基金存在异常交易行为。

4.4 报告期内基金投资策略和运作分析

在报告期内，本基金根据基金合同规定，采取了对指数的被动复制策略，尽力控制年化跟踪误差和日均跟踪偏离度。

报告期内，本基金跟踪误差主要来自所持股票组合中长期停牌的权重股按基金合同规定进行净值调整导致与所跟踪标的指数在权重结构和计算方法上的差异以及标的指数中建设银行受到法规限制无法投资，必须寻找其他股票进行替代等两方面原因。

本基金管理人在量化分析基础上，采取了适当的组合调整与优化策略，尽可能控制了基金的跟踪误差与偏离度。

4.5 报告期内基金的业绩表现

本报告期基金净值增长率–5.57%，波动率1.44%，业绩比较基准收益率–6.25%，波动率1.45%。

§5 投资组合报告

5.1 报告期末基金资产组合情况

序号	项目	金额（元）	占基金总资产的比例（%）
1	权益投资	1,266,207,135.96	92.32
	其中：股票	1,266,207,135.96	92.32
2	基金投资	－	－
3	固定收益投资	70,420,000.00	5.13
	其中：债券	70,420,000.00	5.13
	资产支持证券	－	－
4	贵金属投资	－	－
5	金融衍生品投资	－	－
6	买入返售金融资产	5,000,000.00	0.36
	其中：买断式回购的买入返售金融资产	－	－
7	银行存款和结算备付金合计	26,003,555.92	1.90
8	其他资产	3,935,103.07	0.29
9	合计	1,371,565,794.95	100.00

5.2 报告期末按行业分类的股票投资组合

5.2.1 报告期末指数投资按行业分类的境内股票投资组合

代码	行业类别	公允价值（元）	占基金资产净值比例(%)
A	农、林、牧、渔业	－	－
B	采矿业	16,796,303.28	1.24
C	制造业	719,042,471.19	53.11
D	电力、热力、燃气及水生产和供应业	－	－
E	建筑业	－	－
F	批发和零售业	7,277,500.00	0.54
G	交通运输、仓储和邮政业	－	－
H	住宿和餐饮业	－	－
I	信息传输、软件和信息技术服务业	76,346,432.28	5.64
J	金融业	378,900,747.59	27.99
K	房地产业	38,269,268.10	2.83
L	租赁和商务服务业	－	－
M	科学研究和技术服务业	－	－
N	水利、环境和公共设施管理业	14,538,290.00	1.07
O	居民服务、修理和其他服务业	－	－
P	教育	－	－
Q	卫生和社会工作	188,448.00	0.01
R	文化、体育和娱乐业	－	－
S	综合	－	－
	合计	1,251,359,460.44	92.42

以上行业分类以2018年9月30日的中国证监会行业分类标准为依据。

5.2.2 报告期末积极投资按行业分类的境内股票投资组合

代码	行业类别	公允价值（元）	占基金资产净值比例(%)
A	农、林、牧、渔业	－	－
B	采掘业	－	－
C	制造业	14,810,066.08	1.09
D	电力、热力、燃气及水生产和供应业	－	－
E	建筑业	550.20	0.00
F	批发和零售业	－	－
G	交通运输、仓储和邮政业	3,022.24	0.00
H	住宿和餐饮业	－	－
I	信息传输、软件和信息技术服务业	1,729.70	0.00
J	金融业	31,287.21	0.00
K	房地产业	－	－
L	租赁和商务服务业	－	－
M	科学研究和技术服务业	－	－
N	水利、环境和公共设施管理业	1,020.09	0.00
O	居民服务、修理和其他服务业	－	－
P	教育	－	－
Q	卫生和社会工作	－	－
R	文化、体育和娱乐业	－	－
S	综合	－	－
	合计	14,847,675.52	1.10

以上行业分类以2018年9月30日的中国证监会行业分类标准为依据。

5.2.3 报告期末按行业分类的港股通投资股票投资组合

本基金本报告期末未投资港股通股票。

5.3 报告期末按公允价值占基金资产净值比例大小排序的前十名股票投资明细

5.3.1 报告期末指数投资按公允价值占基金资产净值比例大小排序的前十名股票投资明细

序号	股票代码	股票名称	数量（股）	公允价值（元）	占基金资产净值比例（%）
1	601318	中国平安	1,295,309	88,728,666.50	6.55
2	601166	兴业银行	5,262,707	83,940,176.65	6.20
3	600519	贵州茅台	108,301	79,059,730.00	5.84
4	600887	伊利股份	2,923,646	75,079,229.28	5.55
5	002415	海康威视	2,239,121	64,352,337.54	4.75
6	601398	工商银行	11,028,087	63,632,061.99	4.70
7	600016	民生银行	8,983,640	56,956,277.60	4.21
8	000651	格力电器	1,386,570	55,740,114.00	4.12
9	000333	美的集团	1,315,879	55,359,029.53	4.09
10	600104	上汽集团	1,391,607	46,312,680.96	3.42

5.3.2 报告期末积极投资按公允价值占基金资产净值比例大小排序的前五名股票投资明细

序号	股票代码	股票名称	数量（股）	公允价值（元）	占基金资产净值比例（%）
1	601138	工业富联	1,161,233	14,654,760.46	1.08
2	002937	兴瑞科技	2,114	36,593.34	0.00
3	300749	顶固集创	1,317	30,857.31	0.00
4	601577	长沙银行	2,029	23,008.86	0.00
5	300748	金力永磁	2,008	22,810.88	0.00

5.4 报告期末按债券品种分类的债券投资组合

序号	债券品种	公允价值（元）	占基金资产净值比例（%）
1	国家债券	－	－
2	央行票据	－	－
3	金融债券	70,420,000.00	5.20
	其中：政策性金融债	70,420,000.00	5.20
4	企业债券	－	－
5	企业短期融资券	－	－
6	中期票据	－	－
7	可转债（可交换债）	－	－
8	同业存单	－	－
9	其他	－	－
10	合计	70,420,000.00	5.20

5.5 报告期末按公允价值占基金资产净值比例大小排序的前五名债券投资明细

序号	债券代码	债券名称	数量（张）	公允价值（元）	占基金资产净值比例（%）
1	018005	国开1701	700,000	70,420,000.00	5.20

5.6 报告期末按公允价值占基金资产净值比例大小排序的前十名资产支持证券投资明细

本基金本报告期末未持有资产支持证券。

5.7 报告期末按公允价值占基金资产净值比例大小排序的前五名贵金属投资明细

本基金本报告期末未持有贵金属。

5.8 报告期末按公允价值占基金资产净值比例大小排序的前五名权证投资明细

本基金本报告期末未持有权证。

5.9 报告期末本基金投资的股指期货交易情况说明

5.9.1 报告期末本基金投资的股指期货持仓和损益明细

公允价值变动总额合计（元）	－
股指期货投资本期收益（元）	–1,259,941.65
股指期货投资本期公允价值变动（元）	－

本基金本报告期末未投资股指期货。

5.9.2 本基金投资股指期货的投资政策

本基金投资股指期货将根据风险管理的原则，以套期保值为目的，主要选择流动性好、交易活跃、与标的指数相关性高的股指期货合约。本基金力争利用股指期货的杠杆作用，降低主要由申购赎回带来的股票仓位频繁调整的交易成本和跟踪误差，以达到有效跟踪标的指数的目的。

本基金投资于股指期货，对基金总体风险的影响很小，并符合既定的投资政策和投资目标。

5.10 报告期末本基金投资的国债期货交易情况说明

5.10.1 本期国债期货投资政策

本基金报告期内未投资于国债期货。

5.10.2 报告期末本基金投资的国债期货持仓和损益明细

本基金本报告期末未投资国债期货。

5.10.3 本期国债期货投资评价

本基金报告期内未投资于国债期货。

5.11 投资组合报告附注

5.11.1

本基金该报告期内投资前十名证券的发行主体未披露被监管部门立案调查和在报告编制日前一年内受到公开谴责、处罚。

5.11.2

基金投资的前十名股票未超出基金合同规定的投资范围。

5.11.3 其他资产构成

序号	名称	金额（元）
1	存出保证金	159,171.89
2	应收证券清算款	－
3	应收股利	－
4	应收利息	1,298,378.96
5	应收申购款	2,477,552.22
6	其他应收款	－
7	待摊费用	－
8	其他	－
9	合计	3,935,103.07

5.11.4 报告期末持有的处于转股期的可转换债券明细

本基金本报告期末未持有处于转股期的可转换债券。

5.11.5 报告期末前十名股票中存在流通受限情况的说明

5.11.5.1 报告期末指数投资前十名股票中存在流通受限情况的说明

序号	股票代码	股票名称	流通受限部分的公允价值(元)	占基金资产净值比例（%）	流通受限情况说明
1	000333	美的集团	55,359,029.53	4.09	重大资产重组

5.11.5.2 报告期末积极投资前五名股票中存在流通受限情况的说明

序号	股票代码	股票名称	流通受限部分的公允价值(元)	占基金资产净值比例（%）	流通受限情况说明
1	601138	工业富联	14,654,760.46	1.08	新发未上市

5.11.6 投资组合报告附注的其他文字描述部分

由于四舍五入原因，分项之和与合计可能有尾差。

§6 开放式基金份额变动

单位：份

项目	建信央视50	建信央视50A	建信央视50B
报告期期初基金份额总额	1,424,898,519.03	61,147,579.00	61,147,579.00
报告期期间基金总申购份额	279,160,258.02	－	－
减：报告期期间基金总赎回份额	218,139,568.30	－	－
报告期期间基金拆分变动份额（份额减少以"－"填列）	13,326,590.00	–6,663,295.00	–6,663,295.00
报告期期末基金份额总额	1,499,245,798.75	54,484,284.00	54,484,284.00

1、上述总申购份额含转换入份额，总赎回份额含转换出份额；

2、拆分变动份额为本基金三级份额之间的配对转换及基金折算变动份额。

§7 基金管理人运用固有资金投资本基金情况

7.1 基金管理人持有本基金份额变动情况

本基金本报告期基金管理人未持有本基金。

7.2 基金管理人运用固有资金投资本基金交易明细

本基金本报告期末发生管理人运用固有资金投资本基金的情况。

§8 报告期末发起式基金发起资金持有份额情况

本基金本报告期末无发起式基金份额。

§9 备查文件目录

9.1 备查文件目录

1、中国证监会批准建信央视财经50指数分级发起式证券投资基金设立的文件；

2、《建信央视财经50指数分级发起式证券投资基金基金合同》；

3、《建信央视财经50指数分级发起式证券投资基金招募说明书》；

4、《建信央视财经50指数分级发起式证券投资基金托管协议》；

5、基金管理人业务资格批件和营业执照；

6、基金托管人业务资格批件和营业执照；

7、报告期内基金管理人在指定报刊上披露的各项公告。

9.2 存放地点

基金管理人或基金托管人处。

9.3 查阅方式

投资者可在营业时间免费查阅。也可在支付工本费后，在合理时间内取得上述文件的复印件。

建信基金管理有限责任公司
2018年10月26日

建信安心回报两年定期开放债券型证券投资基金

2018年第三季度报告

基金管理人：建信基金管理有限责任公司
基金托管人：招商银行股份有限公司
报告送出日期：2018年10月26日

§1 重要提示

基金管理人的董事会及董事保证本报告所载资料不存在虚假记载、误导性陈述或重大遗漏，并对其内容的真实性、准确性和完整性承担个别及连带责任。

基金托管人招商银行股份有限公司根据本基金合同规定，于2018年10月24日复核了本报告中的财务指标、净值表现和投资组合报告等内容，保证复核内容不存在虚假记载、误导性陈述或者重大遗漏。

基金管理人承诺以诚实信用、勤勉尽责的原则管理和运用基金资产，但不保证基金一定盈利。

基金的过往业绩并不代表其未来表现。投资有风险，投资者在作出投资决策前应仔细阅读本基金的招募说明书。

本报告中财务资料未经审计。

本报告期自2018年7月1日起至9月30日止。

§2 基金产品概况

基金简称	建信安心回报两年定期开放债券	
基金主代码	000346	
交易代码	000346	
基金运作方式	契约型开放式	
基金合同生效日	2013年11月5日	
报告期末基金份额总额	231,331,774.82份	
投资目标	在严格控制风险并保持较高流动性的基础上，力争获得高于业绩比较基准的投资收益，实现基金资产的长期稳健增值。	
投资策略	本基金采取自上而下的方法确定投资组合久期，结合自下而上的个券选择方法构建债券投资组合。本基金在债券资产所提供的稳定收益的基础上，适当参与一级市场新股申购或增发新股，为基金份额持有人增加收益，实现基金资产的长期稳定增值。本基金在综合分析经济、货币政策等因素的基础上，采用久期管理、期限管理、类属管理和风险管理相结合的投资策略。在个券选择上，本基金将综合运用利率预期、收益率曲线估值、信用风险分析、流动性分析等方法来评估个券的投资价值。	
业绩比较基准	两年期银行定期存款收益率(税前)。	
风险收益特征	本基金为债券型基金，其风险和预期收益水平低于股票型基金、混合型基金，高于货币市场基金。	
基金管理人	建信基金管理有限责任公司	
基金托管人	招商银行股份有限公司	
下属分级基金的基金简称	建信安心回报两年定期开放债券A	建信安心回报两年定期开放债券C
下属分级基金的交易代码	000346	000347
报告期末下属分级基金的份额总额	159,706,418.40份	71,625,356.42份

§3 主要财务指标和基金净值表现

3.1 主要财务指标

单位：人民币元

主要财务指标	报告期（2018年7月1日 － 2018年9月30日）	
	建信安心回报两年定期开放债券A	建信安心回报两年定期开放债券C
1. 本期已实现收益	2,946,503.69	1,265,208.86
2. 本期利润	3,246,898.21	1,402,855.38
3. 加权平均基金份额本期利润	0.0202	0.0193
4. 期末基金资产净值	165,594,383.54	74,130,278.92
5. 期末基金份额净值	1.037	1.035

1、本期已实现收益指基金本期利息收入、投资收益、其他收入（不含公允价值变动损益）扣除相关费用后的余额，本期利润为本期已实现收益加上本期公允价值变动损益。

2、所述基金业绩指标不包括持有人认购或交易基金的各项费用，计入费用后实际收益水平要低于所列数字。

3.2 基金净值表现

3.2.1 本报告期基金份额净值增长率及其与同期业绩比较基准收益率的比较

建信安心回报两年定期开放债券A

阶段	净值增长率①	净值增长率标准差②	业绩比较基准收益率③	业绩比较基准收益率标准差④	①－③	②－④
过去三个月	1.97%	0.07%	0.54%	0.00%	1.43%	0.07%

建信安心回报两年定期开放债券C

阶段	净值增长率①	净值增长率标准差②	业绩比较基准收益率③	业绩比较基准收益率标准差④	①－③	②－④
过去三个月	1.87%	0.07%	0.54%	0.00%	1.33%	0.07%

3.2.2 自基金合同生效以来基金累计净值增长率变动及其与同期业绩比较基准收益率变动的比较

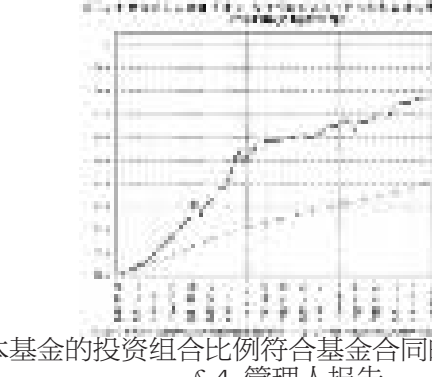

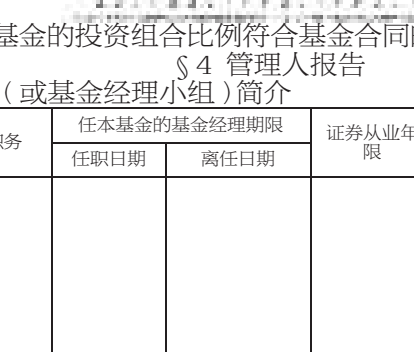

本报告期，本基金的投资组合比例符合基金合同的要求。

§4 管理人报告

4.1 基金经理（或基金经理小组）简介

姓名	职务	任本基金的基金经理期限		证券从业年限	说明
		任职日期	离任日期		
黎颖芳	本基金的基金经理	2016年6月1日	－	17	硕士。2000年7月毕业于湖南大学金融保险学院，同年进入大成基金管理公司，在金融工程部、规划发展部任职。2005年11月加入本公司，历任研究员、高级研究员、基金经理助理、基金经理、资深基金经理。2009年2月19日至2011年5月11日任建信稳定增利债券型证券投资基金的基金经理；2011年1月18日至2014年1月22日任建信保本混合型证券投资基金的基金经理；2012年11月15日起任建信纯债债券型证券投资基金的基金经理；2014年12月2日起任建信稳定得利债券型证券投资基金的基金经理；2015年12月8日起任建信稳定丰利债券型证券投资基金的基金经理；2016年6月1日起任建信安心回报两年定期开放债券型证券投资基金的基金经理；2016年11月8日起任建信恒安一年定期开放债券型证券投资基金的基金经理；2016年11月8日起任建信睿享纯债债券型证券投资基金的基金经理；2016年11月15日至2017年8月3日任建信恒丰纯债债券型证券投资基金的基金经理；2017年1月6日起建信稳定鑫利债券型证券投资基金的基金经理；2018年2月2日起任建信和利纯债定期开放债券型发起式证券投资基金的基金经理。
闫晗	本基金的基金经理	2018年4月20日	－	5	闫晗先生，硕士。2012年10月至今历任建信基金管理公司交易员、交易主管、基金经理助理，2017年11月3日起任建信目标收益一年期债券型证券投资基金的基金经理，该基金在2018年9月19日转型为建信睿怡纯债债券型证券投资基金，闫晗继续担任该基金的基金经理；2018年4月20日起任建信安心回报定期开放债券型基金、建信安心回报两年定期开放债券型证券投资基金的基金经理。

4.2 管理人对报告期内本基金运作遵规守信情况的说明

本报告期内，本基金管理人不存在损害基金份额持有人利益的行为。基金管理人勤勉尽责地为基金份额持有人谋求利益，严格遵守《证券法》、《证券投资基金法》、其他有关法律法规的规定和《建信安心回报两年定期开放债券型证券投资基金基金合同》的规定。

4.3 公平交易专项说明

4.3.1 公平交易制度的执行情况

为了公平对待投资人，保护投资人利益，避免出现不正当关联交易、利益输送等违法违规行为，公司根据《证券投资基金法》、《证券投资基金管理公司内部控制指导意见》、《证券投资基金公司公平交易制度指导意见》、《基金管理公司特定客户资产管理业务试点办法》等法律法规和公司内部制度，制定和修订了《公平交易管理办法》、《异常交易管理办法》、《公司防范内幕交易管理办法》、《利益冲突管理办法》等风险管控制度。公司使用的交易系统中设置了公平交易模块，一旦出现不同基金同时买卖同一证券时，系统自动切换至公平交易模块进行操作，确保在投资管理活动中公平对待不同投资组合，严禁直接或通过第三方的交易安排在不同投资组合之间进行利益输送。

4.3.2 异常交易行为的专项说明

本报告期内未出现所有投资组合参与的交易所公开竞价同日反向交易成交较少的单边交易量超过该证券当日成交量的5%的情况。本报告期，未发现本基金存在异常交易行为。

4.4 报告期内基金投资策略和运作分析

18年三季度经济运行整体保持平稳，制造业采购经理指数（PMI）维持在景气区间内，生产指数和新订单指数高于临界点，但需求扩张步伐有所放慢。从需求端上看，固定资产投资增速继续下滑，1–8月累计增速5.3%较二季度末累计增速下降了0.7个百分点，消费增速保持平稳，且保持转型升级态势，服务类消费维持快速增长；进出口方面虽有贸易战风波进一步发酵，但经贸摩擦对于进出口贸易影响尚未体现。从生产端上看，8月末全国规模以上工业增加值累计同比实际增长6.5%，增速相比于二季度末回落0.2个百分点，其中高技术产业和战略性新兴产业增速仍较快。总体看，18年三季度经济生产需求虽然有所放缓但总体保持平稳，基础设施建设投资仍有一定下行压力，经济保持高质量发展态势。

三季度居民消费价格同比持续回升，而工业品同比增速维持平稳。从消费者价格指数上看，8月份来看居民消费价格CPI同比上涨2.3%，涨幅比6月末扩大0.4个百分点，其中受天气和疫情影响导致猪肉和蔬菜价格上涨比较多，对于消费者价格指数有较大拉升；而非食品项中服务消费价格也呈现温和上涨态势。从工业品价格指数上看，1–8月全国工业生产者出厂价格同比上涨4.0%，其中8月当月PPI当月同比增速4.1%较6月4.7%的增速有所回落，原油价格受到海外国际因素影响上行较大，对工业品价格有一定支撑。

三季度资金面整体维持合理适度水平，央行在10月初宣布在中旬进行置换降准操作，预计将额外释放资金7500亿元；此外9月下旬在美联储如期上调联邦基金利率之后，人民银行并没有跟随进行公开市场加息操作。从人民币汇率上看，三季度人民币汇率贬值程度较大，九月末美元中间价收于6.8792，较二季度末贬值3.97%。

三季度资本市场整体维持区间震荡态势，贸易战发酵下7月收益率小幅下行，但随后在政策向稳增长倾斜、通胀预期逐步加强以及地方债供给等因素下，8、9月债券收益率有所反弹。10年国开债收益率相比于二季度末4.25%的位置下行5BP到4.20%，而10年国债收益率则上行13BP到3.61%。三季度沪深300指数低位震荡，微跌2.05%，转债市场前期受到股市下跌影响较大，但9月股市有所反弹转债市场有所回暖，总体看单季度中证转债指数实现了2.68%的正收益。

基于国常会稳增长信号的转变，基金经理预期信用环境将有所改善，同时资金面将持续宽松，在此环境下，固定收益部分，中低久期、中高信用等级和杠杆策略仍是最佳策略，转债市场仍需要自下而上甄选优质品种，因此本基金延续了上半年以来的操作策略，截至3季度，年化收益已超过7%。

4.5 报告期内基金的业绩表现

本报告期安心回报两年A净值增长率1.97%，波动率0.07%，安心回报两年C净值增长率1.87%，波动率0.07%；业绩比较基准收益率0.54%，波动率0%。

§5 投资组合报告

5.1 报告期末基金资产组合情况

序号	项目	金额（元）	占基金总资产的比例（%）
1	权益投资	－	－
	其中：股票	－	－
2	基金投资	－	－
3	固定收益投资	282,922,614.56	97.33
	其中：债券	282,922,614.56	97.33
	资产支持证券	－	－
4	贵金属投资	－	－
5	金融衍生品投资	－	－
6	买入返售金融资产	－	－
	其中：买断式回购的买入返售金融资产	－	－
7	银行存款和结算备付金合计	2,725,718.73	0.94
8	其他资产	5,041,439.24	1.73
9	合计	290,689,772.53	100.00

5.2 报告期末按行业分类的股票投资组合

5.2.1 报告期末按行业分类的境内股票投资组合

本基金本报告期末未持有股票。

5.2.2 报告期末按行业分类的港股通投资股票投资组合

本基金本报告期末未投资港股通股票。

5.3 报告期末按公允价值占基金资产净值比例大小排序的前十名股票投资明细

本基金本报告期末未持有股票。

5.4 报告期末按债券品种分类的债券投资组合

序号	债券品种	公允价值（元）	占基金资产净值比例（%）
1	国家债券	－	－
2	央行票据	－	－
3	金融债券	12,091,134.10	5.04
	其中：政策性金融债	12,091,134.10	5.04
4	企业债券	112,088,000.00	46.76
5	企业短期融资券	70,665,000.00	29.48
6	中期票据	86,239,500.00	35.97
7	可转债（可交换债）	1,838,980.46	0.77
8	同业存单	－	－
9	其他	－	－
10	合计	282,922,614.56	118.02

5.5 报告期末按公允价值占基金资产净值比例大小排序的前五名债券投资明细

序号	债券代码	债券名称	数量（张）	公允价值（元）	占基金资产净值比例（%）
1	101800372	18南电MTN001	200,000	20,496,000.00	8.55
2	041800005	18皖投集CP001	200,000	20,242,000.00	8.44
3	041760063	17中山城投CP001	200,000	20,230,000.00	8.44
4	101561023	15轻纺MTN001	200,000	20,208,000.00	8.43
5	143193	17电投09	200,000	20,094,000.00	8.38

5.6 报告期末按公允价值占基金资产净值比例大小排序的前十名资产支持证券投资明细

本基金本报告期末未持有资产支持证券。

5.7 报告期末按公允价值占基金资产净值比例大小排序的前五名贵金属投资明细

本基金本报告期末未持有贵金属。

5.8 报告期末按公允价值占基金资产净值比例大小排序的前五名权证投资明细

本基金本报告期末未持有权证。

5.9 报告期末本基金投资的国债期货交易情况说明

5.9.1 本期国债期货投资政策

本基金报告期内未投资于国债期货。

5.9.2 报告期末本基金投资的国债期货持仓和损益明细

本基金本报告期末未投资国债期货。

5.9.3 本期国债期货投资评价

本基金报告期内未投资于国债期货。

5.10 投资组合报告附注

5.10.1

本基金该报告期内投资前十名证券的发行主体未披露被监管部门立案调查和在报告编制日前一年内受到公开谴责、处罚。

5.10.2

基金投资的前十名股票未超出基金合同规定的投资范围。

5.10.3 其他资产构成

序号	名称	金额（元）
1	存出保证金	112.31
2	应收证券清算款	－
3	应收股利	－
4	应收利息	5,041,326.93
5	应收申购款	－
6	其他应收款	－
7	待摊费用	－
8	其他	－
9	合计	5,041,439.24

5.10.4 报告期末持有的处于转股期的可转换债券明细

序号	债券代码	债券名称	公允价值(元)	占基金资产净值比例（%）
1	127004	模塑转债	221,136.00	0.09
2	132012	17巨化EB	29,220.00	0.01
3	128013	洪涛转债	86.86	0.00

5.10.5 报告期末前十名股票中存在流通受限情况的说明

本基金本报告期末未持有股票。

5.10.6 投资组合报告附注的其他文字描述部分

由于四舍五入原因，分项之和与合计可能有尾差。

§6 开放式基金份额变动

单位：份

项目	建信安心回报两年定期开放债券A	建信安心回报两年定期开放债券C
报告期期初基金份额总额	161,156,351.34	73,099,363.45
报告期期间基金总申购份额	1,075,838.78	493.71
减：报告期期间基金总赎回份额	2,525,771.72	1,474,500.74
报告期期间基金拆分变动份额（份额减少以"－"填列）	－	－
报告期期末基金份额总额	159,706,418.40	71,625,356.42

§7 基金管理人运用固有资金投资本基金情况

7.1 基金管理人持有本基金份额变动情况

单位：份

报告期期初管理人持有的本基金份额	58,422,590.07
报告期期间买入/申购总份额	0.00
报告期期间卖出/赎回总份额	0.00
报告期期末管理人持有的本基金份额	58,422,590.07
报告期期末持有的本基金份额占基金总份额比例（%）	25.25

7.2 基金管理人运用固有资金投资本基金交易明细

本基金本报告期末发生管理人运用固有资金投资本基金的情况。

§8 影响投资者决策的其他重要信息

8.1 报告期内单一投资者持有基金份额比例达到或超过20%的情况

单位：份

投资者类别	报告期内持有基金份额变化情况					报告期末持有基金情况	
	序号	持有基金份额比例达到或者超过20%的时间区间	期初份额	申购份额	赎回份额	持有份额	份额占比
机构	1	2018年07月01日–2018年09月30日	58,422,590.07	0.00	0.00	58,422,590.07	25.25%
	2	2018年07月01日–2018年09月30日	145,488,845.78	0.00	0.00	145,488,845.78	62.89%
产品特有风险							
本基金由于存在单一投资者份额占比达到或超过20%的情况，可能会出现因集中赎回而引发的基金流动性风险，敬请投资者注意。本基金管理人将不断完善流动性风险管控机制，持续做好基金流动性风险的管控工作，审慎评估大额申赎对基金运作的影响，采取有效措施切实保护持有人合法权益。							

§9 备查文件目录

9.1 备查文件目录

1、中国证监会批准建信安心回报两年定期开放债券型证券投资基金设立的文件；

2、《建信安心回报两年定期开放债券型证券投资基金基金合同》；

3、《建信安心回报两年定期开放债券型证券投资基金招募说明书》；

4、《建信安心回报两年定期开放债券型证券投资基金托管协议》；

5、基金管理人业务资格批件和营业执照；

6、基金托管人业务资格批件和营业执照；

7、报告期内基金管理人在指定报刊上披露的各项公告。

9.2 存放地点

基金管理人或基金托管人处。

9.3 查阅方式

投资者可在营业时间免费查阅。也可在支付工本费后，在合理时间内取得上述文件的复印件。

建信基金管理有限责任公司
2018年10月26日