建信中国制造2025股票型证券投资基金

2018年第三季度报告

基金管理人:建信基金管理有限责任公司
基金托管人:中国光大银行股份有限公司
报告送出日期:2018年10月26日

§1 重要提示

基金管理人的董事会及董事保证本报告所载资料不存在虚假记载、误导性陈述或重大遗漏,并对其内容的真实性、准确性和完整性承担个别及连带责任。

基金托管人 中国光大银行股份有限公司 根据本基金合同规定,于2018年10月24日复核了本报告中的财务指标、净值表现和投资组合报告等内容,保证复核内容不存在虚假记载、误导性陈述或者重大遗漏。

基金管理人承诺以诚实信用、勤勉尽责的原则管理和运用基金资产,但不保证基金一定盈利。

基金的过往业绩并不代表其未来表现。投资有风险,投资者在作出投资决策前应仔细阅读本基金的招募说明书。

本报告中财务资料未经审计。

本报告期自2018年7月1日起至9月30日止。

§2 基金产品概况

基金简称	建信中国制造2025股票型
基金主代码	001825
交易代码	001825
基金运作方式	契约型开放式
基金合同生效日	2017年3月8日
报告期末基金份额总额	141,438,780.28份
投资目标	在中国经济增长、结构转型的大背景下,把握国内制造业产业升级过程中的投资机会,力争获取超越业绩比较基准的收益,实现基金资产的长期稳定增值。
投资策略	本基金将采用自上而下和自下而上相结合的方法,对符合中国制造2025战略方向的领域进行深入研究,挖掘该领域内上市公司的投资价值,力争获得实现基金资产的长期稳定增值。
业绩比较基准	本基金的业绩比较基准为:80%×沪深300指数收益率+20%×中证综合债券指数收益率。
风险收益特征	本基金为股票型基金,其预期收益及预期风险水平高于混合型基金、债券型基金及货币市场基金,属于高收益/风险特征的基金。
基金管理人	建信基金管理有限责任公司
基金托管人	中国光大银行股份有限公司

§3 主要财务指标和基金净值表现

3.1 主要财务指标

单位:人民币元

主要财务指标	报告期(2018年7月1日 - 2018年9月30日)
1.本期已实现收益	-11,549,439.63
2.本期利润	-13,447,375.01
3.加权平均基金份额本期利润	-0.0947
4.期末基金资产净值	119,976,753.18
5.期末基金份额净值	0.8483

1、本期已实现收益指基金本期利息收入、投资收益、其他收入(不含公允价值变动损益)扣除相关费用后的余额,本期利润为本期已实现收益加上本期公允价值变动损益。

2、所述基金业绩指标不包括持有人认购或交易基金的各项费用,计入费用后实际收益水平要低于所列数字。

3.2 基金净值表现

3.2.1 本报告期基金份额净值增长率及其与同期业绩比较基准收益率的比较

阶段	净值增长率①	净值增长率标准差②	业绩比较基准收益率③	业绩比较基准收益率标准差④	①-③	②-④
过去三个月	-10.02%	1.48%	-1.29%	1.09%	-8.73%	0.39%

3.2.2 自基金合同生效以来基金累计净值增长率变动及其与同期业绩比较基准收益率变动的比较

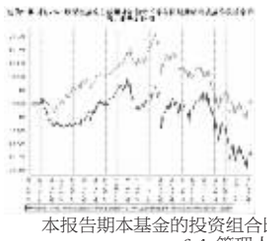

本报告期本基金的投资组合比例符合基金合同的要求。

§4 管理人报告

4.1 基金经理(或基金经理小组)简介

姓名	职务	任本基金的基金经理期限		证券从业年限	说明
		任职日期	离任日期		
孙晓	本基金的基金经理	2017年3月8日	-	6	2011年7月至2013年6月就职于华夏基金管理公司,任研究员;2013年6月加入我公司,历任研究员、研究主管、基金经理等职务;2016年3月30日至2018年9月12日任建信健康民生混合型证券投资基金的基金经理;2017年3月8日起任建信中国制造2025股票型证券投资基金的基金经理。

4.2 管理人对报告期内本基金运作遵规守信情况的说明

本报告期内,基金管理人不存在损害基金份额持有人利益的行为。基金管理人勤勉尽责地为基金份额持有人谋求利益,严格遵守了《证券法》、《证券投资基金法》、其他有关法律法规的规定和《建信中国制造2025股票型基金基金合同》的规定。

4.3 公平交易专项说明

4.3.1 公平交易制度的执行情况

为了公平对待投资人,保护投资人利益,避免出现不正当关联交易、利益输送等违法违规行为,公司根据《证券投资基金法》、《证券投资基金管理公司内部控制指导意见》、《证券投资基金公司公平交易制度指导意见》、《基金管理公司特定客户资产管理业务试点办法》等法律法规和公司内部制度,制定和修订了《公平交易管理办法》、《异常交易管理办法》、《公司防范内幕交易管理办法》、《利益冲突管理办法》等风险管控制度。公司使用的交易系统中设置了公平交易模块,一旦出现不同基金同时买卖同一证券时,系统自动切换至公平交易模块进行操作,确保在投资管理活动中公平对待不同投资组合,严禁直接或通过第三方的交易安排在不同投资组合之间进行利益输送。

4.3.2 异常交易行为的专项说明

本报告期内未出现所有投资组合参与的交易所公开竞价同日反向交易成交较少的单边交易量超过该证券当日成交量的5%的情况。本报告期,未发现本基金存在异常交易行为。

4.4 报告期内基金投资策略和运作分析

2018年三季度,A股市场震荡下跌,上证综指下跌0.92%,创业板综下跌11.84%,金融石化钢铁煤炭等周期性行业大幅跑赢家电医药TMT等房地产后周期和成长性行业,股市表现与宏观环境和政策预期相吻合。

从外部环境看,中美贸易摩擦持续紧张,美联储加息导致新兴市场国家资金流出;从内部政策看,7月底政治局会议定调"稳"字当头,货币政策整体稳健,边际宽松,财政政策更加积极,房地产依然严控。

本基金三季度适当减持了医药,加仓了计算机、机械和金融,阶段性少量参与了钢铁和基建股,但由于中国制造2025主题整体偏向成长股,因此三季度表现欠佳。

4.5 报告期内基金的业绩表现

本报告期基金净值增长率-10.02%,波动率1.48%,业绩比较基准收益率-1.29%,波动率1.09%。

§5 投资组合报告

5.1 报告期末基金资产组合情况

序号	项目	金额(元)	占基金总资产的比例(%)
1	权益投资	99,542,323.40	80.82
	其中:股票	99,542,323.40	80.82
2	基金投资	-	-
3	固定收益投资	-	-
	其中:债券	-	-
	资产支持证券	-	-
4	贵金属投资	-	-
5	金融衍生品投资	-	-
6	买入返售金融资产	-	-
	其中:买断式回购的买入返售金融资产	-	-
7	银行存款和结算备付金合计	21,987,307.72	17.85
8	其他资产	1,630,998.76	1.32
9	合计	123,160,629.88	100.00

5.2 报告期末按行业分类的股票投资组合

5.2.1 报告期末按行业分类的境内股票投资组合

代码	行业类别	公允价值(元)	占基金资产净值比例(%)
A	农、林、牧、渔业	-	-
B	采矿业	2,597,686.00	2.17
C	制造业	55,518,284.57	46.27
D	电力、热力、燃气及水生产和供应业	2,739,744.00	2.28
E	建筑业	-	-
F	批发和零售业	4,032,702.75	3.36
G	交通运输、仓储和邮政业	5,380,532.56	4.48
H	住宿和餐饮业	-	-
I	信息传输、软件和信息技术服务业	9,361,358.92	7.80
J	金融业	11,211,269.00	9.34
K	房地产业	2,342,725.00	1.95
L	租赁和商务服务业	-	-
M	科学研究和技术服务业	-	-
N	水利、环境和公共设施管理业	-	-
O	居民服务、修理和其他服务业	-	-
P	教育	-	-
Q	卫生和社会工作	6,358,030.60	5.30
R	文化、体育和娱乐业	-	-
S	综合	-	-
	合计	99,542,323.40	82.97

以上行业分类以2018年9月30日的证监会行业分类标准为依据。

5.2.2 报告期末按行业分类的港股通投资股票投资组合

本基金本报告期末投资港股通股票。

5.3 报告期末按公允价值占基金资产净值比例大小排序的前十名股票投资明细

序号	股票代码	股票名称	数量(股)	公允价值(元)	占基金资产净值比例(%)
1	600582	天地科技	1,985,688	8,320,032.72	6.93
2	601398	工商银行	1,306,700	7,539,659.00	6.28
3	300347	泰格医药	118,355	6,358,030.60	5.30
4	600276	恒瑞医药	74,474	4,729,099.00	3.94
5	603939	益丰药房	70,196	4,032,702.75	3.36
6	601766	中国中车	436,426	3,770,720.64	3.14
7	601318	中国平安	53,600	3,671,600.00	3.06
8	002912	中新赛克	39,280	3,663,252.80	3.05
9	603986	兆易创新	40,761	3,616,723.53	3.01
10	002614	奥佳华	182,702	3,136,993.34	2.61

5.4 报告期末按债券品种分类的债券投资组合

本基金本报告期末未持有债券。

5.5 报告期末按公允价值占基金资产净值比例大小排序的前五名债券投资明细

本基金本报告期末未持有债券。

5.6 报告期末按公允价值占基金资产净值比例大小排序的前十名资产支持证券投资明细

本基金本报告期末未持有资产支持证券。

5.7 报告期末按公允价值占基金资产净值比例大小排序的前五名贵金属投资明细

本基金本报告期末未持有贵金属。

5.8 报告期末按公允价值占基金资产净值比例大小排序的前五名权证投资明细

本基金本报告期末未持有权证。

5.9 报告期末本基金投资的股指期货交易情况说明

5.9.1 报告期末本基金投资的股指期货持仓和损益明细

本基金本报告期末未投资股指期货。

5.9.2 本基金投资股指期货的投资政策

本基金本报告期末未投资股指期货。

5.10 报告期末本基金投资的国债期货交易情况说明

5.10.1 本期国债期货投资政策

本报告期本基金未投资国债期货。

5.10.2 报告期末本基金投资的国债期货持仓和损益明细

本基金本报告期末未投资国债期货。

5.10.3 本期国债期货投资评价

本报告期本基金未投资国债期货。

5.11 投资组合报告附注

5.11.1

本基金该报告期内投资前十名证券的发行主体未披露被监管部门立案调查和在报告编制日前一年内受到公开谴责、处罚。

5.11.2

基金投资的前十名股票未超出基金合同规定的投资范围。

5.11.3 其他资产构成

序号	名称	金额(元)
1	存出保证金	119,985.47
2	应收证券清算款	1,498,609.96
3	应收股利	-
4	应收利息	4,503.46
5	应收申购款	7,899.87
6	其他应收款	-
7	待摊费用	-
8	其他	-
9	合计	1,630,998.76

5.11.4 报告期末持有的处于转股期的可转换债券明细

本基金本报告期末未持有处于转股期的可转换债券。

5.11.5 报告期末前十名股票中存在流通受限情况的说明

本基金本报告期末前十名股票中未存在流通受限的情况。

5.11.6 投资组合报告附注的其他文字描述部分

由于四舍五入原因,分项之和与合计可能有尾差。

§6 开放式基金份额变动

单位:份

报告期期初基金份额总额	143,432,193.96
报告期期间基金总申购份额	2,731,140.74
减:报告期期间基金总赎回份额	4,724,554.42
报告期期间基金拆分变动份额(份额减少以"-"填列)	-
报告期期末基金份额总额	141,438,780.28

上述总申购份额含转换转入份额,总赎回份额含转换转出份额。

§7 基金管理人运用固有资金投资本基金情况

7.1 基金管理人持有本基金份额变动情况

本基金本报告期基金管理人未持有本基金。

7.2 基金管理人运用固有资金投资本基金交易明细

本基金本报告期未发生管理人运用固有资金投资本基金的情况。

§8 备查文件目录

8.1 备查文件目录

1、中国证监会批准建信中国制造2025股票型证券投资基金设立的文件;

2、《建信中国制造2025股票型证券投资基金基金合同》;

3、《建信中国制造2025股票型证券投资基金招募说明书》;

4、《建信中国制造2025股票型证券投资基金托管协议》;

5、基金管理人业务资格批件和营业执照;

6、基金托管人业务资格批件和营业执照;

7、报告期内基金管理人在指定报刊上披露的各项公告。

8.2 存放地点

基金管理人或基金托管人处。

8.3 查阅方式

投资者可在营业时间免费查阅。也可在支付工本费后,在合理时间内取得上述文件的复印件。

建信基金管理有限责任公司
2018年10月26日

建信上证50交易型开放式指数证券投资基金

2018年第三季度报告

基金管理人:建信基金管理有限责任公司
基金托管人:中国银河证券股份有限公司
报告送出日期:2018年10月26日

§1 重要提示

基金管理人的董事会及董事保证本报告所载资料不存在虚假记载、误导性陈述或重大遗漏,并对其内容的真实性、准确性和完整性承担个别及连带责任。

基金托管人中国银河证券股份有限公司根据本基金合同规定,于2018年10月24日复核了本报告中的财务指标、净值表现和投资组合报告等内容,保证复核内容不存在虚假记载、误导性陈述或者重大遗漏。

基金管理人承诺以诚实信用、勤勉尽责的原则管理和运用基金资产,但不保证基金一定盈利。

基金的过往业绩并不代表其未来表现。投资有风险,投资者在作出投资决策前应仔细阅读本基金的招募说明书。

本报告中财务资料未经审计。

本报告期自2018年7月1日起至9月30日止。

§2 基金产品概况

基金简称	建信上证50ETF
场内简称	上证50
基金主代码	510800
交易代码	510800
基金运作方式	契约型开放式
基金合同生效日	2017年12月22日
报告期末基金份额总额	87,576,000.00份
投资目标	紧密跟踪标的指数,追求跟踪偏离度和跟踪误差的最小化,日均跟踪偏离度的绝对值争取不超过0.2%,年跟踪误差争取不超过2%。
投资策略	本基金为完全被动式指数基金,采用完全复制法,即按照成份股在标的指数中的基准权重来构建指数化投资组合,并根据标的指数成份股及其权重的变化进行相应调整。但因特殊情况(比如流动性不足等)导致本基金无法有效复制和跟踪标的指数时,基金管理人将通过投资其他成份股、非成份股以及中国证监会允许基金投资的其他金融工具进行替代,或者对投资组合管理进行适当变通和调整,从而使得投资组合紧密地跟踪标的指数。
业绩比较基准	本基金的业绩比较基准为标的指数,即上证50指数收益率。
风险收益特征	本基金属于股票型基金,其预期收益及预期风险水平高于混合型基金、债券型基金与货币市场基金,属于高风险/高收益的开放式基金。
基金管理人	建信基金管理有限责任公司
基金托管人	中国银河证券股份有限公司

§3 主要财务指标和基金净值表现

3.1 主要财务指标

单位:人民币元

主要财务指标	报告期(2018年7月1日 - 2018年9月30日)
1.本期已实现收益	-267,239.50
2.本期利润	5,851,759.77
3.加权平均基金份额本期利润	0.0700
4.期末基金资产净值	80,262,385.80
5.期末基金份额净值	0.9165

1、本期已实现收益指基金本期利息收入、投资收益、其他收入(不含公允价值变动损益)扣除相关费用后的余额,本期利润为本期已实现收益加上本期公允价值变动损益。

2、所述基金业绩指标不包括持有人认购或交易基金的各项费用,计入费用后实际收益水平要低于所列数字。

3.2 基金净值表现

3.2.1 本报告期基金份额净值增长率及其与同期业绩比较基准收益率的比较

阶段	净值增长率①	净值增长率标准差②	业绩比较基准收益率③	业绩比较基准收益率标准差④	①-③	②-④
过去三个月	7.27%	1.42%	5.11%	1.43%	2.16%	-0.01%

3.2.2 自基金合同生效以来基金累计净值增长率变动及其与同期业绩比较基准收益率变动的比较

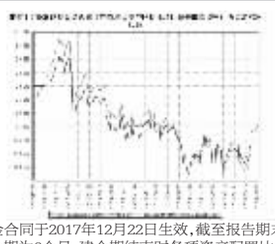

1.本基金基金合同于2017年12月22日生效,截至报告期末未满一年。

2.本基金建仓期为6个月,建仓期结束时各项资产配置比例符合基金合同相关规定。

§4 管理人报告

4.1 基金经理(或基金经理小组)简介

姓名	职务	任本基金的基金经理期限		证券从业年限	说明
		任职日期	离任日期		
薛玲	本基金的基金经理	2017年12月22日	-	5	薛玲女士,金融工程及指数投资部总经理助理,博士,2009年5月至2009年12月在国家电网公司研究院农电配电研究所工作,任项目经理;2010年1月至2013年4月在路通世纪公司亚洲数据收集部门工作,任高级软件工程师;2013年4月至2015年8月在中国中投证券公司工作,历任研究员、投资经理;2015年9月加入我公司金融工程及指数投资部,历任基金经理助理、基金经理,2018年5月起兼任部门总经理助理,2016年7月4日起任上证社会责任交易型开放式指数证券投资基金及其联接基金的基金经理;2017年5月27日至2018年4月25日任建信鑫盛回报灵活配置混合型证券投资基金的基金经理;2017年9月13日起任建信量化事件驱动股票型证券投资基金的基金经理;2017年9月28日起任深证基本面60交易型开放式指数证券投资基金(ETF)及其联接基金的基金经理;2017年12月22日起任建信上证50交易型开放式指数证券投资基金的基金经理;2018年3月5日起任建信智享添鑫定期开放混合型证券投资基金的基金经理。

4.2 管理人对报告期内本基金运作遵规守信情况的说明

本报告期内,基金管理人不存在损害基金份额持有人利益的行为。基金管理人勤勉尽责地为基金份额持有人谋求利益,严格遵守了《证券法》、《证券投资基金法》、其他有关法律法规的规定和《建信上证50交易型开放式指数证券投资基金基金合同》的规定。

4.3 公平交易专项说明

4.3.1 公平交易制度的执行情况

为了公平对待投资人,保护投资人利益,避免出现不正当关联交易、利益输送等违法违规行为,公司根据《证券投资基金法》、《证券投资基金管理公司内部控制指导意见》、《证券投资基金公司公平交易制度指导意见》、《基金管理公司特定客户资产管理业务试点办法》等法律法规和公司内部制度,制定和修订了《公平交易管理办法》、《异常交易管理办法》、《公司防范内幕交易管理办法》、《利益冲突管理办法》等风险管控制度。公司使用的交易系统中设置了公平交易模块,一旦出现不同基金同时买卖同一证券时,系统自动切换至公平交易模块进行操作,确保在投资管理活动中公平对待不同投资组合,严禁直接或通过第三方的交易安排在不同投资组合之间进行利益输送。

4.3.2 异常交易行为的专项说明

本报告期内未出现所有投资组合参与的交易所公开竞价同日反向交易成交较少的单边交易量超过该证券当日成交量的5%的情况。本报告期,未发现本基金存在异常交易行为。

4.4 报告期内基金投资策略和运作分析

在报告期内,本基金根据基金合同规定,采取了对指数的被动复制策略,将年化跟踪误差和日均跟踪偏离度控制在了基金合同约定的范围之内。

报告期内,本基金跟踪误差主要来自于所持股票组合与所跟踪标的指数在权重结构上的差异。权重结构上的差异主要源自以下四个部分:第一,股票数量的舍入取整;第二,适当提高小权重股票便于提高基金可供申赎的篮子个数;第三,参与新股申购;第四,部分股票的停牌导致无法交易。本基金管理人在量化分析基础上,采取了适当的组合调整策略,尽可能地控制了基金的跟踪误差与偏离度。

4.5 报告期内基金的业绩表现

本报告期基金净值增长率7.27%,波动率1.42%,业绩比较基准收益率5.11%,波动率1.43%。

§5 投资组合报告

5.1 报告期末基金资产组合情况

序号	项目	金额(元)	占基金总资产的比例(%)
1	权益投资	79,649,964.95	98.44
	其中:股票	79,649,964.95	98.44
2	基金投资	-	-
3	固定收益投资	-	-
	其中:债券	-	-
	资产支持证券	-	-
4	贵金属投资	-	-
5	金融衍生品投资	-	-
6	买入返售金融资产	-	-
	其中:买断式回购的买入返售金融资产	-	-
7	银行存款和结算备付金合计	1,252,133.94	1.55
8	其他资产	10,232.41	0.01
9	合计	80,912,331.30	100.00

5.2 报告期末按行业分类的股票投资组合

5.2.1 报告期末指数投资按行业分类的境内股票投资组合

代码	行业类别	公允价值(元)	占基金资产净值比例(%)
A	农、林、牧、渔业	-	-
B	采矿业	3,420,788.05	4.26
C	制造业	20,532,444.00	25.58
D	电力、热力、燃气及水生产和供应业	-	-
E	建筑业	3,870,515.80	4.82
F	批发和零售业	-	-
G	交通运输、仓储和邮政业	1,227,160.00	1.53
H	住宿和餐饮业	-	-
I	信息传输、软件和信息技术服务业	1,054,282.00	1.31
J	金融业	47,186,457.02	58.79
K	房地产业	2,358,999.08	2.94
L	租赁和商务服务业	-	-
M	科学研究和技术服务业	-	-
N	水利、环境和公共设施管理业	-	-
O	居民服务、修理和其他服务业	-	-
P	教育	-	-
Q	卫生和社会工作	-	-
R	文化、体育和娱乐业	-	-
S	综合	-	-
	合计	79,650,645.95	99.24

1、合计项不含可退替代款的估值增值。

2、以上行业分类以2018年9月30日的中国证监会行业分类标准为依据。

5.2.2 报告期末积极投资按行业分类的境内股票投资组合

本基金本报告期末未持有积极投资股票。

5.2.3 报告期末按行业分类的港股通投资股票投资组合

本基金本报告期末未投资港股通股票。

5.3 报告期末按公允价值占基金资产净值比例大小排序的前十名股票投资明细

序号	股票代码	股票名称	数量(股)	公允价值(元)	占基金资产净值比例(%)
1	601318	中国平安	182,640	12,510,840.00	15.59
2	600519	贵州茅台	8,500	6,205,000.00	7.73
3	600036	招商银行	173,900	5,336,991.00	6.65
4	601166	兴业银行	210,200	3,352,690.00	4.18
5	600016	民生银行	478,560	3,034,070.40	3.78
6	601328	交通银行	463,500	2,706,840.00	3.37
7	600887	伊利股份	102,500	2,632,200.00	3.28
8	601288	农业银行	646,400	2,514,496.00	3.13
9	600276	恒瑞医药	37,200	2,362,200.00	2.94
10	600030	中信证券	132,700	2,214,763.00	2.76

5.3.2 报告期末积极投资按公允价值占基金资产净值比例大小排序的前五名股票投资明细

本基金本报告期末未持有积极投资股票。

5.4 报告期末按债券品种分类的债券投资组合

本基金本报告期末未持有债券。

5.5 报告期末按公允价值占基金资产净值比例大小排序的前五名债券投资明细

本基金本报告期末未持有债券。

5.6 报告期末按公允价值占基金资产净值比例大小排序的前十名资产支持证券投资明细

本基金本报告期末未持有资产支持证券。

5.7 报告期末按公允价值占基金资产净值比例大小排序的前五名贵金属投资明细

本基金本报告期末未持有贵金属。

5.8 报告期末按公允价值占基金资产净值比例大小排序的前五名权证投资明细

本基金本报告期末未持有权证。

5.9 报告期末本基金投资的股指期货交易情况说明

5.9.1 报告期末本基金投资的股指期货持仓和损益明细

本基金本报告期末未投资股指期货。

5.9.2 本基金投资股指期货的投资政策

本基金报告期末投资股指期货。

5.10 报告期末本基金投资的国债期货交易情况说明

5.10.1 本期国债期货投资政策

本基金本报告期末未投资国债期货。

5.10.2 报告期末本基金投资的国债期货持仓和损益明细

本基金本报告期末未投资国债期货。

5.10.3 本期国债期货投资评价

本报告期本基金未投资国债期货。

5.11 投资组合报告附注

5.11.1

本基金该报告期内投资前十名证券的发行主体未披露被监管部门立案调查和在报告编制日前一年内受到公开谴责、处罚。

5.11.2

基金投资的前十名股票未超出基金合同规定的投资范围。

5.11.4 其他资产构成

序号	名称	金额(元)
1	存出保证金	9,714.29
2	应收证券清算款	289.63
3	应收股利	-
4	应收利息	228.49
5	应收申购款	-
6	其他应收款	-
7	待摊费用	-
8	其他	-
9	合计	10,232.41

5.11.5 报告期末持有的处于转股期的可转换债券明细

本基金本报告期末未持有处于转股期的可转换债券。

5.11.6 报告期末前十名股票中存在流通受限情况的说明

5.11.6.1 报告期末指数投资前十名股票中存在流通受限情况的说明

本基金本报告期末指数投资前十名股票中未存在流通受限情况。

5.11.6.2 报告期末积极投资前五名股票中存在流通受限情况的说明

本基金本报告期末未持有积极投资股票。

5.11.7 投资组合报告附注的其他文字描述部分

由于四舍五入原因,分项之和与合计可能有尾差。

§6 开放式基金份额变动

单位:份

报告期期初基金份额总额	78,576,000.00
报告期期间基金总申购份额	27,000,000.00
减:报告期期间基金总赎回份额	18,000,000.00
报告期期间基金拆分变动份额(份额减少以"-"填列)	-
报告期期末基金份额总额	87,576,000.00

§7 基金管理人运用固有资金投资本基金情况

7.1 基金管理人持有本基金份额变动情况

本基金本报告期基金管理人未持有本基金。

7.2 基金管理人运用固有资金投资本基金交易明细

本基金本报告期未发生管理人运用固有资金投资本基金的情况。

§8 备查文件目录

8.1 备查文件目录

1、中国证监会批准建信上证50交易型开放式指数证券投资基金设立的文件;

2、《建信上证50交易型开放式指数证券投资基金基金合同》;

3、《建信上证50交易型开放式指数证券投资基金招募说明书》;

4、《建信上证50交易型开放式指数证券投资基金托管协议》;

5、基金管理人业务资格批件和营业执照;

6、基金托管人业务资格批件和营业执照;

7、报告期内基金管理人在指定报刊上披露的各项公告。

8.2 存放地点

基金管理人或基金托管人处。

8.3 查阅方式

投资者可在营业时间免费查阅。也可在支付工本费后,在合理时间内取得上述文件的复印件。

建信基金管理有限责任公司
2018年10月26日

建信MSCI中国A股国际通交易型开放式指数证券投资基金发起式联接基金

2018年第三季度报告

基金管理人:建信基金管理有限责任公司
基金托管人:中国国际金融股份有限公司
报告送出日期:2018年10月26日

§1 重要提示

基金管理人的董事会及董事保证本报告所载资料不存在虚假记载、误导性陈述或重大遗漏,并对其内容的真实性、准确性和完整性承担个别及连带责任。

基金托管人中国国际金融股份有限公司根据本基金合同规定,于2018年10月24日复核了本报告中的财务指标、净值表现和投资组合报告等内容,保证复核内容不存在虚假记载、误导性陈述或者重大遗漏。

基金管理人承诺以诚实信用、勤勉尽责的原则管理和运用基金资产,但不保证基金一定盈利。

基金的过往业绩并不代表其未来表现。投资有风险,投资者在作出投资决策前应仔细阅读本基金的招募说明书。

本报告中财务资料未经审计。

本报告期自2018年7月1日起至9月30日止。

§2 基金产品概况

基金简称	建信MSCI联接
基金主代码	005829
交易代码	005829
基金运作方式	契约型开放式
基金合同生效日	2018年5月16日
报告期末基金份额总额	97,833,637.35份
投资目标	通过主要投资于目标ETF,紧密跟踪标的指数,追求跟踪偏离度和跟踪误差的最小化。
投资策略	本基金主要投资于目标ETF,方便特定的客户群通过本基金投资目标ETF。本基金不参与目标ETF的投资管理。
业绩比较基准	MSCI中国A股国际通指数收益率×95%+银行活期存款税后利率×5%
风险收益特征	本基金为ETF联接基金,通过投资于目标ETF跟踪标的指数表现,具有与标的指数以及标的指数所代表的证券市场相似的风险收益特征。 同时,本基金为被动式投资的股票型指数基金,跟踪MSCI中国A股国际通指数,其预期风险与预期收益高于债券型基金、混合型基金、货币市场基金,其风险收益特征与标的指数所表征的市场组合的风险收益特征相似。
基金管理人	建信基金管理有限责任公司
基金托管人	中国国际金融股份有限公司
下属分级基金的基金简称	建信MSCI联接A / 建信MSCI联接C
下属分级基金的交易代码	005829 / 005830
报告期末下属分级基金的份额总额	85,046,957.31份 / 12,786,680.04份

2.1.1 目标基金基本情况

基金名称	建信MSCI中国A股国际通ETF
基金主代码	512180
基金运作方式	契约型开放式(ETF)
基金合同生效日	2018年4月19日
基金份额上市的证券交易所	上海证券交易所
上市日期	2018年5月21日
基金管理人名称	建信基金管理有限责任公司
基金托管人名称	中国国际金融股份有限公司

2.1.2 目标基金产品说明

投资目标	紧密跟踪标的指数,追求跟踪偏离度和跟踪误差的最小化。
投资策略	本基金为完全被动式指数基金,采用完全复制法,即按照成份股在标的指数中的基准权重来构建指数化投资组合,并根据标的指数成份股及其权重的变化进行相应调整。但因特殊情况(比如流动性不足等)导致本基金无法有效复制和跟踪标的指数时,基金管理人将通过投资其他成份股、非成份股以及中国证监会允许基金投资的其他金融工具进行替代,或者对投资组合管理进行适当变通和调整,从而使得投资组合紧密地跟踪标的指数。
业绩比较基准	本基金的业绩比较基准为标的指数收益率,本基金的标的指数为MSCI中国A股国际通指数(英文:MSCI China A Inclusion RMB Index)。
风险收益特征	本基金属于股票型基金,其预期收益及预期风险水平高于混合型基金、债券型基金与货币市场基金,属于高风险/高收益的开放式基金。

§3 主要财务指标和基金净值表现

3.1 主要财务指标

单位:人民币元

主要财务指标	报告期(2018年7月1日 - 2018年9月30日)	
	建信MSCI联接A	建信MSCI联接C
1. 本期已实现收益	20,902.03	-9,957.29
2. 本期利润	457,817.76	58,358.43
3. 加权平均基金份额本期利润	0.0056	0.0046
4. 期末基金资产净值	84,515,465.37	12,686,448.23
5. 期末基金份额净值	0.9938	0.9922

1、本期已实现收益指基金本期利息收入、投资收益、其他收入(不含公允价值变动损益)扣除相关费用后的余额,本期利润为本期已实现收益加上本期公允价值变动损益。

2、所述基金业绩指标不包括持有人认购或交易基金的各项费用,计入费用后实际收益水平要低于所列数字。

3.2 基金净值表现

3.2.1 本报告期基金份额净值增长率及其与同期业绩比较基准收益率的比较

建信MSCI联接A

阶段	净值增长率①	净值增长率标准差②	业绩比较基准收益率③	业绩比较基准收益率标准差④	①-③	②-④
过去三个月	0.47%	0.75%	-1.66%	1.30%	2.13%	-0.55%

建信MSCI联接C

阶段	净值增长率①	净值增长率标准差②	业绩比较基准收益率③	业绩比较基准收益率标准差④	①-③	②-④
过去三个月	0.35%	0.75%	-1.66%	1.30%	2.01%	-0.55%

3.2.2 自基金合同生效以来基金累计净值增长率变动及其与同期业绩比较基准收益率变动的比较

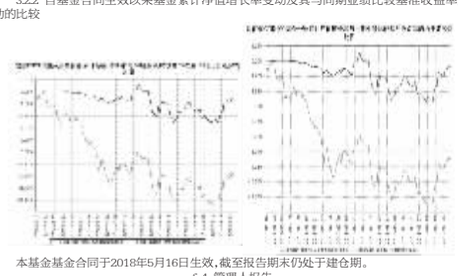

本基金基金合同于2018年5月16日生效,截至报告期末仍处于建仓期。

§4 管理人报告

4.1 基金经理(或基金经理小组)简介

姓名	职务	任本基金的基金经理期限		证券从业年限	说明
		任职日期	离任日期		
梁洪昀	金融工程及指数投资部总经理、本基金的基金经理	2018年5月16日	-	15	梁洪昀先生,金融工程及指数投资部总经理。特许金融分析师(CFA),博士。2003年1月至2005年8月就职于大成基金管理有限公司,历任金融工程部研究员、规划发展部产品设计师、机构理财部高级经理。2005年8月加入建信基金管理有限责任公司,历任研究部研究员、高级研究员、研究部总监助理、研究部副总监、投资管理部副总监、投资管理部执行总监、金融工程及指数投资部总监。2009年11月5日起任建信沪深300指数证券投资基金(LOF)的基金经理;2010年5月28日至2012年5月28日任上证社会责任交易型开放式指数证券投资基金及其联接基金的基金经理;2011年9月8日至2016年7月20日任深证基本面60交易型开放式指数证券投资基金(ETF)及其联接基金的基金经理;2012年3月16日起任建信深证100指数增强型证券投资基金的基金经理;2015年3月25日起任建信双利策略主题分级股票型证券投资基金的基金经理;2015年7月31日至2018年7月31日任建信中证互联网金融指数分级发起式证券投资基金的基金经理;2015年8月6日至2016年10月25日任建信中证申万有色金属指数分级发起式证券投资基金的基金经理;2018年2月6日起任建信创业板交易型开放式指数证券投资基金的基金经理;2018年2月7日起任建信鑫泽回报灵活配置混合型证券投资基金的基金经理;2018年4月19日起任建信MSCI中国A股国际通交易型开放式指数证券投资基金的基金经理;2018年5月16日起任建信MSCI中国A股国际通交易型开放式指数证券投资基金发起式联接基金的基金经理;2018年5月13日起任建信创业板交易型开放式指数证券投资基金发起式联接基金的基金经理。

4.2 管理人对报告期内本基金运作遵规守信情况的说明

本报告期内,本基金管理人不存在损害基金份额持有人利益的行为。基金管理人勤勉尽责地为基金份额持有人谋求利益,严格遵守《证券法》、《证券投资基金法》、其他有关法律法规的规定和《建信MSCI中国A股国际通交易型开放式指数证券投资基金发起式联接基金基金合同》的规定。

4.3 公平交易专项说明

4.3.1 公平交易制度的执行情况

为了公平对待投资人,保护