# 南方中证互联网指数分级证券投资基金

## 2018年第三季度报告

基金管理人:南方基金管理股份有限公司
基金托管人:中国农业银行股份有限公司
报告送出日期:2018年10月26日

§1 重要提示

基金管理人的董事会及董事保证本报告所载资料不存在虚假记载、误导性陈述或重大遗漏,并对其内容的真实性、准确性和完整性承担个别及连带责任。

基金托管人中国农业银行股份有限公司根据本基金合同规定,于2018年10月24日复核了本报告中的财务指标、净值表现和投资组合报告等内容,保证复核内容不存在虚假记载、误导性陈述或者重大遗漏。

基金管理人承诺以诚实信用、勤勉尽责的原则管理和运用基金资产,但不保证基金一定盈利。

基金的过往业绩并不代表其未来表现。投资有风险,投资者在作出投资决策前应仔细阅读本基金的招募说明书。

本报告中财务资料未经审计。

本报告期自2018年7月1日起至9月30日止。

§2 基金产品概况

| | | |
|---|---|---|
| 基金简称 | 南方中证互联网指数分级 | |
| 场内简称 | 互联基金 | |
| 基金主代码 | 160137 | |
| 交易代码 | 160137 | |
| 基金运作方式 | 上市型开放式(LOF) | |
| 基金合同生效日 | 2015年7月1日 | |
| 报告期末基金份额总额 | 166,520,178.87份 | |
| 投资目标 | 本基金进行被动式指数化投资,紧密跟踪标的指数,追求与业绩比较基准相似的回报。 | |
| 投资策略 | 本基金为被动式指数基金,原则上采用指数复制法,按照成份股在标的指数中的基准权重构建指数化投资组合,并根据标的指数成份股及其权重的变化进行相应调整。 当预期成份股发生调整和成份股发生配股、增发、分红等行为时,或因基金的申购和赎回等对本基金跟踪标的指数的效果可能带来影响时,或因某些特殊情况导致流动性不足时,或其他原因导致无法有效复制和跟踪标的指数时,基金管理人可以对投资组合管理进行适当变通和调整,并辅之以金融衍生产品投资管理等,力争控制本基金的净值增长率与业绩比较基准之间的日均跟踪偏离度不超过0.3%,年跟踪误差不超过4%。如因指数编制规则调整或其他因素导致跟踪偏离度和跟踪误差超过上述范围,基金管理人应采取合理措施避免跟踪偏离度、跟踪误差进一步扩大。 | |
| 业绩比较基准 | 中证互联网指数收益率×95%+银行人民币活期存款利率(税后)×5%。 | |
| 风险收益特征 | 本基金属于股票型基金,其长期平均风险与预期收益高于混合型基金、债券型基金与货币市场基金。同时本基金为指数型基金,通过跟踪标的指数表现,具有与标的指数相似的风险收益特征。 | |
| 基金管理人 | 南方基金管理股份有限公司 | |
| 基金托管人 | 中国农业银行股份有限公司 | |

| 下属分级基金的基金简称 | 南方中证互联网指数分级 | 互联A级 | 互联B级 |
|---|---|---|---|
| 下属分级基金的场内简称 | 互联基金 | 互联A级 | 互联B级 |
| 下属分级基金的交易代码 | 160137 | 150297 | 150298 |
| 报告期末下属分级基金的份额总额 | 161,444,526.87份 | 2,537,826.00份 | 2,537,826.00份 |
| 下属分级基金的风险收益特征 | 本基金属于股票型基金,其长期平均风险与预期收益高于混合型基金、债券型基金与货币市场基金。同时本基金为指数型基金,通过跟踪标的指数表现,具有与标的指数相似的风险收益特征。 | 互联网A份额为稳健收益类份额,具有低预期风险且预期收益相对较低的特征。 | 互联网B份额为积极收益类份额,具有高预期风险且预期收益相对较高的特征。 |

§3 主要财务指标和基金净值表现

3.1 主要财务指标

单位:人民币元

| 主要财务指标 | 报告期(2018年7月1日－2018年9月30日) |
|---|---|
| 1.本期已实现收益 | -590,457.72 |
| 2.本期利润 | -8,073,040.38 |
| 3.加权平均基金份额本期利润 | -0.0383 |
| 4.期末基金资产净值 | 165,478,738.37 |
| 5.期末基金份额净值 | 0.9937 |

注:1、上述基金业绩指标不包括持有人认购或交易基金的各项费用,计入费用后实际收益水平要低于所列数字;

2、本期已实现收益指基金本期利息收入、投资收益、其他收入(不含公允价值变动收益)扣除相关费用后的余额,本期利润为本期已实现收益加上本期公允价值变动收益。

3.2 基金净值表现

3.2.1 本报告期基金份额净值增长率及其与同期业绩比较基准收益率的比较

| 阶段 | 净值增长率① | 净值增长率标准差② | 业绩比较基准收益率③ | 业绩比较基准收益率标准差④ | ①-③ | ②-④ |
|---|---|---|---|---|---|---|
| 过去三个月 | -4.46% | 1.52% | -4.99% | 1.53% | 0.53% | -0.01% |

3.2.2 自基金合同生效以来基金累计份额净值增长率变动及其与同期业绩比较基准收益率变动的比较

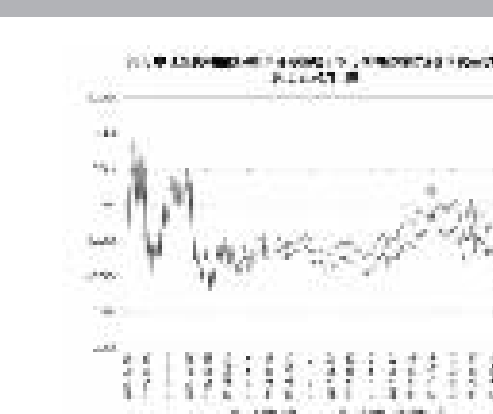

§4 管理人报告

4.1 基金经理(或基金经理小组)简介

| 姓名 | 职务 | 任本基金的基金经理期限 | | 证券从业年限 | 说明 |
|---|---|---|---|---|---|
| | | 任职日期 | 离任日期 | | |
| 周豪 | 本基金基金经理 | 2016年8月19日 | - | 10年 | 北京大学软件工程专业硕士,具有基金从业资格。2008年7月加入南方基金信息技术部,长期负责指数基金及ETF基金的投研及系统支持工作;2015年6月,任数量化投资部高级研究员;2016年4月至今,任500工业ETF、500原材料ETF基金经理;2016年8月至今,任380ETF、南方380、小康ETF、南方小康、互联基金基金经理;2016年9月至今,任1000ETF基金经理;2017年8月至今,任南方有色金属基金经理;2017年9月至今,任南方有色金属联接基金经理;2018年1月至今,任南方中证100基金经理;2018年2月至今,任南方消费活力基金经理。 |

注:1、本基金首任基金经理的任职日期为本基金合同生效日,后任基金经理的任职日期以及历任基金经理的离任日期为公司相关会议作出决定的公告(生效)日期;

2、证券从业年限计算标准遵从行业协会《证券业从业人员资格管理办法》中关于证券从业人员范围的相关规定。

4.2 管理人对报告期内本基金运作遵规守信情况的说明

本报告期内,本基金管理人严格遵守《中华人民共和国证券投资基金法》等有关法律法规、中国证监会和本基金基金合同的规定,本着诚实信用、勤勉尽责的原则管理和运用基金资产,在严格控制风险的基础上,为基金份额持有人谋求最大利益。本报告期内,基金运作整体合法合规,没有损害基金份额持有人利益。基金的投资范围、投资比例及投资组合符合有关法律法规及基金合同的规定。

4.3 公平交易专项说明

4.3.1 公平交易制度的执行情况

本报告期内,本基金管理人严格执行《证券投资基金管理公司公平交易制度指导意见》,完善相应制度及流程,通过系统和人工等各种方式在各业务环节严格控制交易公平执行,公平对待旗下管理的所有基金和投资组合。

4.3.2 异常交易行为的专项说明

本基金于本报告期内不存在异常交易行为。本报告期内基金管理人管理的所有投资组合参与的交易所公开竞价同日反向交易成交较少的单边交易量超过该证券当日成交量的5%的交易次数为4次,是由于投资组合接受投资者申赎后被动增减仓位以及投资组合的投资策略需要所致。

4.4 报告期内基金投资策略和运作分析

本基金为指数分级基金,在基础份额之外,还设计了配比为1:1的互联A级和互联B级两类子份额,并于深交所上市。上市交易的开放式基金都存在两套价格体系,分别是上市价格体系和净值价格体系,两者之间折溢价关系的明确可预期是交易型投资者的基础需求,长期配置型投资者(主要为场外份额投资者)也希望通过投资本基金获取贴近指数的投资回报。所以,我们一直致力于为投资者提供准确、透明的指数化投资工具,不管遭遇市场剧烈波动、大额申赎还是不定期折算,都始终坚守被动投资理念,力争将投资中的主动判断和操作降至最低程度,更不会主动进行大幅增减仓操作。

我们通过自建的"指数化交易系统"、"日内择时交易模型"、"跟踪误差归因分析系统"等,将本基金的跟踪误差指标控制在较好水平,并通过严格的风险管理流程,确保了本基金的安全运作。

我们对本基金报告期内跟踪误差归因分析如下:

(1)接受申购赎回所带来的股票仓位偏离,对此我们通过日内择时交易争取跟踪误差最小化;

(2)报告期内指数成份股(包括调出指数成分股)的长期停牌,引起的成份股权重偏离及基金整体仓位的偏离。

4.5 报告期内基金的业绩表现

截至报告期末,本基金份额净值为0.9937元,报告期内,份额净值增长率为-4.46%,同期业绩基准增长率为-4.99%。

4.6 报告期内基金持有人数或基金资产净值预警说明

报告期内,本基金未出现连续二十个交易日基金份额持有人数量不满二百人或者基金资产净值低于五千万元的情形。

§5 投资组合报告

5.1 报告期末基金资产组合情况

| 序号 | 项目 | 金额(元) | 占基金总资产的比例(%) |
|---|---|---|---|
| 1 | 权益投资 | 156,946,464.72 | 94.51 |
| | 其中:股票 | 156,946,464.72 | 94.51 |
| 2 | 基金投资 | - | - |
| 3 | 固定收益投资 | - | - |
| | 其中:债券 | - | - |
| | 资产支持证券 | - | - |
| 4 | 贵金属投资 | - | - |
| 5 | 金融衍生品投资 | - | - |
| 6 | 买入返售金融资产 | - | - |
| | 其中:买断式回购的买入返售金融资产 | - | - |
| 7 | 银行存款和结算备付金合计 | 9,092,327.29 | 5.48 |
| 8 | 其他资产 | 29,406.53 | 0.02 |
| 9 | 合计 | 166,068,198.54 | 100.00 |

5.2 报告期末按行业分类的股票投资组合

5.2.1 报告期末指数投资按行业分类的境内股票投资组合

| 代码 | 行业类别 | 公允价值(元) | 占基金资产净值比例(%) |
|---|---|---|---|
| A | 农、林、牧、渔业 | - | - |
| B | 采矿业 | - | - |
| C | 制造业 | 55,852,658.52 | 33.75 |
| D | 电力、热力、燃气及水生产和供应业 | - | - |
| E | 建筑业 | 969,122.00 | 0.59 |
| F | 批发和零售业 | 10,198,296.14 | 6.16 |
| G | 交通运输、仓储和邮政业 | 2,224,417.80 | 1.34 |
| H | 住宿和餐饮业 | - | - |
| I | 信息传输、软件和信息技术服务业 | 43,353,509.63 | 26.20 |
| J | 金融业 | 29,709,453.00 | 17.95 |
| K | 房地产业 | 1,696,040.06 | 1.02 |
| L | 租赁和商务服务业 | 5,926,804.52 | 3.58 |
| M | 科学研究和技术服务业 | - | - |
| N | 水利、环境和公共设施管理业 | - | - |
| O | 居民服务、修理和其他服务业 | - | - |
| P | 教育 | - | - |
| Q | 卫生和社会工作 | 1,101,260.00 | 0.67 |
| R | 文化、体育和娱乐业 | 4,317,848.31 | 2.61 |
| S | 综合 | - | - |
| | 合计 | 155,349,409.98 | 93.88 |

5.2.2 报告期末积极投资按行业分类的境内股票投资组合

| 代码 | 行业类别 | 公允价值(元) | 占基金资产净值比例(%) |
|---|---|---|---|
| A | 农、林、牧、渔业 | - | - |
| B | 采矿业 | - | - |
| C | 制造业 | 90,226.74 | 0.05 |
| D | 电力、热力、燃气及水生产和供应业 | - | - |
| E | 建筑业 | - | - |
| F | 批发和零售业 | - | - |
| G | 交通运输、仓储和邮政业 | - | - |
| H | 住宿和餐饮业 | - | - |
| I | 信息传输、软件和信息技术服务业 | - | - |
| J | 金融业 | - | - |
| K | 房地产业 | 1,506,828.00 | 0.91 |
| L | 租赁和商务服务业 | - | - |
| M | 科学研究和技术服务业 | - | - |
| N | 水利、环境和公共设施管理业 | - | - |
| O | 居民服务、修理和其他服务业 | - | - |
| P | 教育 | - | - |
| Q | 卫生和社会工作 | - | - |
| R | 文化、体育和娱乐业 | - | - |
| S | 综合 | - | - |
| | 合计 | 1,597,054.74 | 0.97 |

5.2.3 报告期末按行业分类的港股通投资股票投资组合

本基金本报告期末未持有港股通投资股票。

5.3 报告期末按公允价值占基金资产净值比例大小排序的前十名股票投资明细

5.3.1 报告期末指数投资按公允价值占基金资产净值比例大小排序的前十名股票投资明细

| 序号 | 股票代码 | 股票名称 | 数量(股) | 公允价值(元) | 占基金资产净值比例(%) |
|---|---|---|---|---|---|
| 1 | 601318 | 中国平安 | 145,500 | 9,966,750.00 | 6.02 |
| 2 | 601166 | 兴业银行 | 566,600 | 9,037,270.00 | 5.46 |
| 3 | 002415 | 海康威视 | 231,925 | 6,665,524.50 | 4.03 |
| 4 | 000001 | 平安银行 | 584,640 | 6,460,272.00 | 3.90 |
| 5 | 000725 | 京东方A | 1,614,200 | 5,084,730.00 | 3.07 |
| 6 | 002027 | 分众传媒 | 499,752 | 4,252,889.52 | 2.57 |
| 7 | 600050 | 中国联通 | 633,900 | 3,530,823.00 | 2.13 |
| 8 | 002024 | 苏宁易购 | 253,600 | 3,418,528.00 | 2.07 |
| 9 | 000063 | 中兴通讯 | 162,020 | 2,964,966.00 | 1.79 |
| 10 | 002230 | 科大讯飞 | 99,278 | 2,836,372.46 | 1.71 |

5.3.2 报告期末积极投资按公允价值占基金资产净值比例大小排序的前五名股票投资明细

| 序号 | 股票代码 | 股票名称 | 数量(股) | 公允价值(元) | 占基金资产净值比例(%) |
|---|---|---|---|---|---|
| 1 | 000540 | 中天金融 | 378,600 | 1,506,828.00 | 0.91 |
| 2 | 002937 | 兴瑞科技 | 2,114 | 36,593.34 | 0.02 |
| 3 | 300749 | 顶固集创 | 1,316 | 30,833.88 | 0.02 |
| 4 | 300748 | 金力永磁 | 2,007 | 22,799.52 | 0.01 |

5.4 报告期末按债券品种分类的债券投资组合

本基金本报告期末未持有债券。

5.5 报告期末按公允价值占基金资产净值比例大小排名的前五名债券投资明细

本基金本报告期末未持有债券。

5.6 报告期末按公允价值占基金资产净值比例大小排名的前十名资产支持证券投资明细

本基金本报告期末未持有资产支持证券。

5.7 报告期末按公允价值占基金资产净值比例大小排序的前五名贵金属投资明细

本基金本报告期末未持有贵金属。

5.8 报告期末按公允价值占基金资产净值比例大小排名的前五名权证投资明细

本基金本报告期末未持有权证。

5.9 报告期末本基金投资的股指期货交易情况说明

5.9.1 报告期末本基金投资的股指期货持仓和损益明细

无。

5.9.2 本基金投资股指期货的投资政策

本基金在进行股指期货投资时,将根据风险管理原则,以套期保值为主要目的,采用流动性好、交易活跃的期货合约,通过对证券市场和期货市场运行趋势的研究,结合股指期货的定价模型寻求其合理的估值水平,与现货资产进行匹配,通过多头或空头套期保值等策略进行套期保值操作。

5.10 报告期末本基金投资的国债期货交易情况说明

5.10.1 本期国债期货投资政策

无。

5.10.2 报告期末本基金投资的国债期货持仓和损益明细

无。

5.10.3 本期国债期货投资评价

无。

5.11 投资组合报告附注

5.11.1 声明本基金投资的前十名证券的发行主体本期是否出现被监管部门立案调查,或在报告编制日前一年内受到公开谴责、处罚的情形。如是,还应对相关证券的投资决策程序做出说明。

报告期内基金投资的前十名证券除兴业银行(证券代码601166 SH)外其他证券的发行主体未有被监管部门立案调查,不存在报告编制日前一年内受到公开谴责、处罚的情形。

该证券发行人于2018年5月4日发布公告称,因违反了《中华人民共和国商业银行法》、《中华人民共和国银行业监督管理法》等关于重大关联交易未按规定审查审批且未向监管部门报告、非真实转让信贷资产、无授信额度或超授信额度办理同业业务、内控管理严重违反审慎经营规则等行为,被银保监会公开处罚5870万元。

对上述证券的投资决策程序的说明:本基金为指数型基金,因复制指数被动持有 ,上述证券的投资决策程序符合相关法律法规和公司制度的要求。

5.11.2 声明基金投资的前十名股票是否超出基金合同规定的备选股票库。如是,还应对相关股票的投资决策程序做出说明。

本基金投资的前十名股票没有超出基金合同规定的备选股票库,本基金管理人从制度和流程上要求股票必须先入库再买入。

5.11.3 其他资产构成

金额单位:人民币元

| 序号 | 名称 | 金额(元) |
|---|---|---|
| 1 | 存出保证金 | 4,641.50 |
| 2 | 应收证券清算款 | - |
| 3 | 应收股利 | - |
| 4 | 应收利息 | 1,632.79 |
| 5 | 应收申购款 | 23,132.24 |
| 6 | 其他应收款 | - |
| 7 | 待摊费用 | - |
| 8 | 其他 | - |
| 9 | 合计 | 29,406.53 |

5.11.4 报告期末持有的处于转股期的可转换债券明细

本基金本报告期末未持有处于转股期的可转换债券。

5.11.5 报告期末前十名股票中存在流通受限情况的说明

5.11.5.1 报告期末指数投资前十名股票中存在流通受限情况的说明

本基金本报告期末指数投资前十名股票中不存在流通受限的情况。

5.11.5.2 期末积极投资前五名股票中存在流通受限情况的说明

| 序号 | 股票代码 | 股票名称 | 流通受限部分的公允价值(元) | 占基金资产净值比例(%) | 流通受限情况说明 |
|---|---|---|---|---|---|
| 1 | 000540 | 中天金融 | 1,506,828.00 | 0.91 | 重大事项停牌 |

§6 开放式基金份额变动

单位:份

| 项目 | 南方中证互联网指数分级 | 互联A级 | 互联B级 |
|---|---|---|---|
| 报告期期初基金份额总额 | 248,518,629.56 | 12,043,834.00 | 12,043,835.00 |
| 报告期期间基金总申购份额 | 4,785,990.22 | - | - |
| 减:报告期期间基金总赎回份额 | 17,826,727.63 | - | - |
| 报告期期间基金拆分变动份额(份额减少以"-"填列) | -74,033,365.28 | -9,506,008.00 | -9,506,009.00 |
| 报告期期末基金份额总额 | 161,444,526.87 | 2,537,826.00 | 2,537,826.00 |

注:拆分变动份额为本基金三级份额之间的配对转换份额及定期份额折算。

§7 基金管理人运用固有资金投资本基金情况

7.1 基金管理人持有本基金份额变动情况

本报告期末,基金管理人未持有本基金份额。

7.2 基金管理人运用固有资金投资本基金交易明细

本报告期内,基金管理人不存在申购、赎回或买卖本基金的情况。

§8 影响投资者决策的其他重要信息

8.1 报告期内单一投资者持有基金份额比例达到或超过20%的情况

报告期内单一投资者持有基金份额比例不存在达到或超过20%的情况

8.2 影响投资者决策的其他重要信息

无。

§9 备查文件目录

9.1 备查文件目录

1、《南方中证互联网指数分级证券投资基金基金合同》;

2、《南方中证互联网指数分级证券投资基金托管协议》;

3、南方中证互联网指数分级证券投资基金2018年3季度报告原文。

9.2 存放地点

深圳市福田区福田街道福华一路六号免税商务大厦31-33层。

9.3 查阅方式

网站:http://www.nffund.com

# 南方中证全指房地产交易型开放式指数证券投资基金

## 2018年第三季度报告

基金管理人:南方基金管理股份有限公司
基金托管人:中国工商银行股份有限公司
报告送出日期:2018年10月26日

§1 重要提示

基金管理人的董事会及董事保证本报告所载资料不存在虚假记载、误导性陈述或重大遗漏,并对其内容的真实性、准确性和完整性承担个别及连带责任。

基金托管人中国工商银行股份有限公司根据本基金合同规定,于2018年10月22日复核了本报告中的财务指标、净值表现和投资组合报告等内容,保证复核内容不存在虚假记载、误导性陈述或者重大遗漏。

基金管理人承诺以诚实信用、勤勉尽责的原则管理和运用基金资产,但不保证基金一定盈利。

基金的过往业绩并不代表其未来表现。投资有风险,投资者在作出投资决策前应仔细阅读本基金的招募说明书。

本报告中财务资料未经审计。

本报告期自2018年7月1日起至9月30日止。

§2 基金产品概况

| | |
|---|---|
| 基金简称 | 南方中证全指房地产ETF |
| 场内简称 | 房地产 |
| 基金主代码 | 512200 |
| 交易代码 | 512200 |
| 基金运作方式 | 交易型开放式 |
| 基金合同生效日 | 2017年8月25日 |
| 报告期末基金份额总额 | 53,376,000.00份 |
| 投资目标 | 紧密跟踪标的指数,追求跟踪偏离度和跟踪误差最小化。 |
| 投资策略 | 本基金为被动式指数基金,采用完全复制法,按照成份股在标的指数中的基准权重构建指数化投资组合,并根据标的指数成份股及其权重的变化进行相应调整。 |
| 业绩比较基准 | 本基金的业绩比较基准为标的指数收益率。本基金标的指数为中证全指房地产指数。 |
| 风险收益特征 | 本基金属股票型基金,风险与收益高于混合型基金、债券型基金与货币市场基金。本基金采用完全复制法跟踪标的指数的表现,具有与标的指数、以及标的指数所代表的股票市场相似的风险收益特征。 |
| 基金管理人 | 南方基金管理股份有限公司 |
| 基金托管人 | 中国工商银行股份有限公司 |

注:本基金在交易所行情系统净值揭示等其他信息披露场合下,可简称为"房地产"。

§3 主要财务指标和基金净值表现

3.1 主要财务指标

单位:人民币元

| 主要财务指标 | 报告期(2018年7月1日－2018年9月30日) |
|---|---|
| 1.本期已实现收益 | -3,902,789.60 |
| 2.本期利润 | -2,323,282.10 |
| 3.加权平均基金份额本期利润 | -0.0438 |
| 4.期末基金资产净值 | 40,086,723.42 |
| 5.期末基金份额净值 | 0.7510 |

注:1、上述基金业绩指标不包括持有人认购或交易基金的各项费用,计入费用后实际收益水平要低于所列数字;

2、本期已实现收益指基金本期利息收入、投资收益、其他收入(不含公允价值变动收益)扣除相关费用后的余额,本期利润为本期已实现收益加上本期公允价值变动收益。

3.2 基金净值表现

3.2.1 本报告期基金份额净值增长率及其与同期业绩比较基准收益率的比较

| 阶段 | 净值增长率① | 净值增长率标准差② | 业绩比较基准收益率③ | 业绩比较基准收益率标准差④ | ①-③ | ②-④ |
|---|---|---|---|---|---|---|
| 过去三个月 | -5.58% | 1.61% | -7.21% | 1.62% | 1.63% | -0.01% |

3.2.2 自基金合同生效以来基金累计份额净值增长率变动及其与同期业绩比较基准收益率变动的比较



注:本基金建仓期为3个月,建仓期结束时各项资产配置比例符合合同约定。

§4 管理人报告

4.1 基金经理(或基金经理小组)简介

| 姓名 | 职务 | 任本基金的基金经理期限 | | 证券从业年限 | 说明 |
|---|---|---|---|---|---|
| | | 任职日期 | 离任日期 | | |
| 罗文杰 | 本基金基金经理 | 2017年8月25日 | - | 13年 | 女,美国南加州大学数学金融硕士、美国加州大学计算机科学硕士,具有基金从业资格。曾任职于摩根士丹利投资银行,从事量化分析工作。2008年9月加入南方基金,任南方基金数量化投资部基金经理助理。2013年4月起担任数量化投资部基金经理。现任指数投资部、数量化投资部总经理。2013年5月至2015年6月,任南方策略基金经理;2013年4月至今,任南方500、南方500ETF基金经理;2013年5月至今,任南方300、南方开元沪深300ETF基金经理;2014年10月至今,任500医药基金经理;2015年2月至今,任南方恒生ETF基金经理;2016年12月至今,任南方安享绝对收益、南方卓享绝对收益基金经理;2017年7月至今,任恒生联接基金经理;2017年8月至今,任南方房地产联接、南方房地产ETF基金经理;2017年11月至今,任南方策略、南方量化混合基金经理;2018年2月至今,任H股ETF、南方H股ETF联接基金经理;2018年4月至今,任MSCI基金基金经理;2018年6月至今,任MSCI联接基金经理。 |

注:1、本基金首任基金经理的任职日期为本基金合同生效日,后任基金经理的任职日期以及历任基金经理的离任日期为公司相关会议作出决定的公告(生效)日期;

2、证券从业年限计算标准遵从行业协会《证券业从业人员资格管理办法》中关于证券从业人员范围的相关规定。

4.2 管理人对报告期内本基金运作遵规守信情况的说明

本报告期内,本基金管理人严格遵守《中华人民共和国证券投资基金法》等有关法律法规、中国证监会和本基金基金合同的规定,本着诚实信用、勤勉尽责的原则管理和运用基金资产,在严格控制风险的基础上,为基金份额持有人谋求最大利益。本报告期内,基金运作整体合法合规,没有损害基金份额持有人利益。基金的投资范围、投资比例及投资组合符合有关法律法规及基金合同的规定。

4.3 公平交易专项说明

4.3.1 公平交易制度的执行情况

本报告期内,本基金管理人严格执行《证券投资基金管理公司公平交易制度指导意见》,完善相应制度及流程,通过系统和人工等各种方式在各业务环节严格控制交易公平执行,公平对待旗下管理的所有基金和投资组合。

4.3.2 异常交易行为的专项说明

本基金于本报告期内不存在异常交易行为。本报告期内基金管理人管理的所有投资组合参与的交易所公开竞价同日反向交易成交较少的单边交易量超过该证券当日成交量的5%的交易次数为4次,是由于投资组合接受投资者申赎后被动增减仓位以及投资组合的投资策略需要所致。

4.4 报告期内基金投资策略和运作分析

报告期内,全指地产指数跌7.21%。期间我们通过自建的"指数化交易系统"、"日内择时交易模型"、"跟踪误差归因分析系统"、"ETF现金流精算系统"等,将本基金的跟踪误差指标控制在较好水平,并通过严格的风险管理流程,确保了本基金的安全运作。

我们对本基金报告期内跟踪误差归因分析如下:

(1) 大额申购赎回带来的成份股权重偏差,对此我们通过日内择时交易争取跟踪误差最小化;

(2) 报告期内指数成份股(包括调出指数成分股)的长期停牌,引起的成份股权重偏离及基金整体仓位的微小偏离;

(3) 股指期货和现货之间的基差波动带来的本基金与基准的偏离;

(4) 报告期内,我们根据指数每半年度成份股调整进行了基金调仓,事前我们制定了详细的调仓方案,在实施过程中引入多方校验机制防范风险发生,从实施结果来看,效果良好,跟踪误差控制在理想范围内。

4.5 报告期内基金的业绩表现

截至报告期末,本基金份额净值为0.7510元,报告期内,份额净值增长率为-5.58%,同期业绩基准增长率为-7.21%。

4.6 报告期内基金持有人数或基金资产净值预警说明

报告期内,本基金已出现连续二十个交易日基金份额持有人数量不满二百人或者基金资产净值低于五千万元的情形,具体时间范围如下:2018年7月1日至2018年7月4日。

报告期内,本基金已出现连续六十个交易日基金份额持有人数量不满二百人或者基金资产净值低于五千万元的情形,具体时间范围如下:2018年7月5日至2018年9月30日。

基金管理人已根据基金合同及法律法规规定以及本基金实际情况,通过集中营销、向中国证监会报告并提出解决方案等方式积极处理。

§5 投资组合报告

5.1 报告期末基金资产组合情况

| 序号 | 项目 | 金额(元) | 占基金总资产的比例(%) |
|---|---|---|---|
| 1 | 权益投资 | 38,779,425.71 | 95.73 |
| | 其中:股票 | 38,779,425.71 | 95.73 |
| 2 | 基金投资 | - | - |
| 3 | 固定收益投资 | - | - |
| | 其中:债券 | - | - |
| | 资产支持证券 | - | - |
| 4 | 贵金属投资 | - | - |
| 5 | 金融衍生品投资 | - | - |
| 6 | 买入返售金融资产 | - | - |
| | 其中:买断式回购的买入返售金融资产 | - | - |
| 7 | 银行存款和结算备付金合计 | 1,645,336.96 | 4.06 |
| 8 | 其他资产 | 84,819.86 | 0.21 |
| 9 | 合计 | 40,509,582.53 | 100.00 |

注:上表中的股票投资项含可退替代款估值增值,而5.2的合计项中不含可退替代款估值增值。

5.2 报告期末按行业分类的股票投资组合

5.2.1 报告期末指数投资按行业分类的境内股票投资组合

| 代码 | 行业类别 | 公允价值(元) | 占基金资产净值比例(%) |
|---|---|---|---|
| A | 农、林、牧、渔业 | - | - |
| B | 采矿业 | - | - |
| C | 制造业 | 174,267.00 | 0.43 |
| D | 电力、热力、燃气及水生产和供应业 | - | - |
| E | 建筑业 | - | - |
| F | 批发和零售业 | - | - |
| G | 交通运输、仓储和邮政业 | 85,560.00 | 0.21 |
| H | 住宿和餐饮业 | - | - |
| I | 信息传输、软件和信息技术服务业 | - | - |
| J | 金融业 | - | - |
| K | 房地产业 | 37,776,918.71 | 94.24 |
| L | 租赁和商务服务业 | 214,398.00 | 0.53 |
| M | 科学研究和技术服务业 | - | - |
| N | 水利、环境和公共设施管理业 | - | - |
| O | 居民服务、修理和其他服务业 | - | - |
| P | 教育 | - | - |
| Q | 卫生和社会工作 | - | - |
| R | 文化、体育和娱乐业 | - | - |
| S | 综合 | 528,282.00 | 1.32 |
| | 合计 | 38,779,425.71 | 96.74 |

5.2.2 报告期末积极投资按行业分类的境内股票投资组合

本基金本报告期末未持有积极投资的股票。

5.2.3 报告期末按行业分类的港股通投资股票投资组合

本基金本报告期末未持有港股通投资股票。

5.3 报告期末按公允价值占基金资产净值比例大小排序的前十名股票投资明细

5.3.1 报告期末指数投资按公允价值占基金资产净值比例大小排序的前十名股票投资明细

| 序号 | 股票代码 | 股票名称 | 数量(股) | 公允价值(元) | 占基金资产净值比例(%) |
|---|---|---|---|---|---|
| 1 | 600048 | 保利地产 | 358,511 | 4,363,078.87 | 10.88 |
| 2 | 000002 | 万 科A | 173,942 | 4,226,790.60 | 10.54 |
| 3 | 001979 | 招商蛇口 | 119,500 | 2,233,455.00 | 5.57 |
| 4 | 600340 | 华夏幸福 | 59,600 | 1,509,668.00 | 3.77 |
| 5 | 601155 | 新城控股 | 45,500 | 1,191,645.00 | 2.97 |
| 6 | 600606 | 绿地控股 | 184,000 | 1,177,600.00 | 2.94 |
| 7 | 000069 | 华侨城A | 165,400 | 1,042,020.00 | 2.60 |
| 8 | 600383 | 金地集团 | 113,800 | 1,032,166.00 | 2.57 |
| 9 | 002146 | 荣盛发展 | 87,700 | 699,846.00 | 1.75 |
| 10 | 000656 | 金科股份 | 134,500 | 694,020.00 | 1.73 |

5.3.2 报告期末积极投资按公允价值占基金资产净值比例大小排序的前五名股票投资明细

本基金本报告期末未持有积极投资的股票。

5.4 报告期末按债券品种分类的债券投资组合

本基金本报告期末未持有债券。

5.5 报告期末按公允价值占基金资产净值比例大小排名的前五名债券投资明细

本基金本报告期末未持有债券。

5.6 报告期末按公允价值占基金资产净值比例大小排名的前十名资产支持证券投资明细

本基金本报告期末未持有资产支持证券。

5.7 报告期末按公允价值占基金资产净值比例大小排序的前五名贵金属投资明细

本基金本报告期末未持有贵金属。

5.8 报告期末按公允价值占基金资产净值比例大小排名的前五名权证投资明细

本基金本报告期末未持有权证。

5.9 报告期末本基金投资的股指期货交易情况说明

5.9.1 报告期末本基金投资的股指期货持仓和损益明细

无。

5.9.2 本基金投资股指期货的投资政策

本基金投资股指期货将根据风险管理的原则,以套期保值为目的,对冲系统性风险和某些特殊情况下的流动性风险等,主要采用流动性好、交易活跃的股指期货合约,通过多头或空头套期保值等策略进行套期保值操作。本基金力争利用股指期货的杠杆作用,降低股票仓位频繁调整的交易成本和跟踪误差,达到有效跟踪标的指数的目的。

5.10 报告期末本基金投资的国债期货交易情况说明

5.10.1 本期国债期货投资政策

无。

5.10.2 报告期末本基金投资的国债期货持仓和损益明细

无。

5.10.3 本期国债期货投资评价

无。

5.11 投资组合报告附注

5.11.1 声明本基金投资的前十名证券的发行主体本期是否出现被监管部门立案调查,或在报告编制日前一年内受到公开谴责、处罚的情形。如是,还应对相关证券的投资决策程序做出说明。

本基金投资的前十名证券的发行主体本期没有出现被监管部门立案调查,或在报告编制日前一年内受到公开谴责、处罚的情形。

5.11.2 声明基金投资的前十名股票是否超出基金合同规定的备选股票库。如是,还应对相关股票的投资决策程序做出说明。

本基金投资的前十名股票没有超出基金合同规定的备选股票库,本基金管理人从制度和流程上要求股票必须先入库再买入。

5.11.3 其他资产构成

金额单位:人民币元

| 序号 | 名称 | 金额(元) |
|---|---|---|
| 1 | 存出保证金 | 6,426.42 |
| 2 | 应收证券清算款 | 77,998.38 |
| 3 | 应收股利 | - |
| 4 | 应收利息 | 395.06 |
| 5 | 应收申购款 | - |
| 6 | 其他应收款 | - |
| 7 | 待摊费用 | - |
| 8 | 其他 | - |
| 9 | 合计 | 84,819.86 |

5.11.4 报告期末持有的处于转股期的可转换债券明细

本基金本报告期末未持有处于转股期的可转换债券。

5.11.5 报告期末前十名股票中存在流通受限情况的说明

5.11.5.1 报告期末指数投资前十名股票中存在流通受限情况的说明

本基金本报告期末指数投资前十名股票中不存在流通受限的情况。

5.11.5.2 期末积极投资前五名股票中存在流通受限情况的说明

本基金本报告期末积极投资前五名股票中不存在流通受限的情况。

§6 开放式基金份额变动

单位:份

| | |
|---|---|
| 报告期期初基金份额总额 | 52,376,000.00 |
| 报告期期间基金总申购份额 | 32,000,000.00 |
| 减:报告期期间基金总赎回份额 | 31,000,000.00 |
| 报告期期间基金拆分变动份额(份额减少以"-"填列) | - |
| 报告期期末基金份额总额 | 53,376,000.00 |

§7 基金管理人运用固有资金投资本基金情况

7.1 基金管理人持有本基金份额变动情况

本报告期末,基金管理人未持有本基金份额。

7.2 基金管理人运用固有资金投资本基金交易明细

本报告期内,基金管理人不存在申购、赎回或买卖本基金的情况。

§8 影响投资者决策的其他重要信息

8.1 报告期内单一投资者持有基金份额比例达到或超过20%的情况

| 投资者类别 | 报告期内持有基金份额变化情况 | | | | | 报告期末持有基金情况 | |
|---|---|---|---|---|---|---|---|
| | 序号 | 持有基金份额比例达到或者超过20%的时间区间 | 期初份额 | 申购份额 | 赎回份额 | 持有份额 | 份额占比 |
| 联接基金 | 1 | 20180701–20180930 | 26,637,400.00 | 0.00 | 1,000,000.00 | 25,637,400.00 | 48.03% |
| 产品特有风险 | | | | | | | |
| 本基金存在持有基金份额超过20%的基金份额持有人,在特定赎回比例及市场条件下,若基金管理人未能以合理价格及时变现基金资产,将会导致流动性风险和基金净值波动风险。 | | | | | | | |

注:申购份额包含红利再投资和份额折算。

8.2 影响投资者决策的其他重要信息

无。

§9 备查文件目录

9.1 备查文件目录

1、《南方中证全指房地产交易型开放式指数证券投资基金基金合同》;

2、《南方中证全指房地产交易型开放式指数证券投资基金托管协议》;

3、南方中证全指房地产交易型开放式指数证券投资基金2018年3季度报告原文。

9.2 存放地点

深圳市福田区福田街道福华一路六号免税商务大厦31-33层。

9.3 查阅方式

网站:http://www.nffund.com

# 南方中证全指房地产交易型开放式指数证券投资基金发起式联接基金

## 2018年第三季度报告

基金管理人:南方基金管理股份有限公司
基金托管人:中国工商银行股份有限公司
报告送出日期:2018年10月26日

§1 重要提示

基金管理人的董事会及董事保证本报告所载资料不存在虚假记载、误导性陈述或重大遗漏,并对其内容的真实性、准确性和完整性承担个别及连带责任。

基金托管人中国工商银行股份有限公司根据本基金合同规定,于2018年10月22日复核了本报告中的财务指标、净值表现和投资组合报告等内容,保证复核内容不存在虚假记载、误导性陈述或者重大遗漏。

基金管理人承诺以诚实信用、勤勉尽责的原则管理和运用基金资产,但不保证基金一定盈利。

基金的过往业绩并不代表其未来表现。投资有风险,投资者在作出投资决策前应仔细阅读本基金的招募说明书。

本报告中财务资料未经审计。

本报告期自2018年7月1日起至9月30日止。

§2 基金产品概况

2.1 基金基本情况

| | | |
|---|---|---|
| 基金简称 | 南方房地产ETF发起联接 | |
| 基金主代码 | 004642 | |
| 交易代码 | 004642 | |
| 基金运作方式 | 契约型开放式 | |
| 基金合同生效日 | 2017年8月24日 | |
| 报告期末基金份额总额 | 26,433,263.87份 | |
| 投资目标 | 本基金通过投资于目标ETF,紧密跟踪标的指数,追求与业绩比较基准相似的回报。 | |
| 投资策略 | 本基金以目标ETF作为其主要投资标的,方便特定的客户群通过本基金投资目标ETF。 | |
| 业绩比较基准 | 本基金的标的指数为中证全指房地产指数。本基金业绩比较基准为标的指数收益率×95%+银行人民币活期存款利率(税后)×5%。 | |
| 风险收益特征 | 本基金的目标ETF为股票型基金,其长期平均风险和预期收益水平高于混合型基金、债券型基金与货币市场基金。本基金为ETF联接基金,通过投资于目标ETF跟踪标的指数表现,具有与标的指数以及标的指数所代表的证券市场相似的风险收益特征。 | |
| 基金管理人 | 南方基金管理股份有限公司 | |
| 基金托管人 | 中国工商银行股份有限公司 | |
| 下属分级基金的基金简称 | 南方房地产联接A | 南方房地产联接C |
| 下属分级基金的交易代码 | 004642 | 004643 |
| 报告期末下属分级基金的份额总额 | 17,113,067.57份 | 9,320,196.30份 |

注:本基金在交易所行情系统净值揭示等其他信息披露场合下,可简称为"南方房地产联接"。

2.2 目标基金基本情况

| | |
|---|---|
| 基金名称 | 南方中证全指房地产交易型开放式指数证券投资基金 |
| 基金主代码 | 512200 |
| 基金运作方式 | 交易型开放式(ETF) |
| 基金合同生效日 | 2017年8月25日 |
| 基金份额上市的证券交易所 | 上海证券交易所 |
| 上市日期 | 2017年9月25日 |
| 基金管理人名称 | 南方基金管理股份有限公司 |
| 基金托管人名称 | 中国工商银行股份有限公司 |

注:本基金在交易所行情系统净值揭示等其他信息披露场合下,可简称为"房地产"。

2.3 目标基金产品说明

| | |
|---|---|
| 投资目标 | 紧密跟踪标的指数,追求跟踪偏离度和跟踪误差最小化。 |
| 投资策略 | 本基金为被动式指数基金,采用完全复制法,按照成份股在标的指数中的基准权重构建指数化投资组合,并根据标的指数成份股及其权重的变化进行相应调整。 |
| 业绩比较基准 | 本基金的业绩比较基准为标的指数收益率。本基金标的指数为中证全指房地产指数。 |
| 风险收益特征 | 本基金属股票型基金,风险与收益高于混合型基金、债券型基金与货币市场基金。本基金采用完全复制法跟踪标的指数的表现,具有与标的指数、以及标的指数所代表的股票市场相似的风险收益特征。 |

§3 主要财务指标和基金净值表现

3.1 主要财务指标

单位:人民币元

| 主要财务指标 | 报告期(2018年7月1日－2018年9月30日) | |
|---|---|---|
| | 南方房地产联接A | 南方房地产联接C |
| 1.本期已实现收益 | -268,264.49 | -161,369.19 |
| 2.本期利润 | -794,829.69 | -504,385.67 |
| 3.加权平均基金份额本期利润 | -0.0466 | -0.0497 |
| 4.期末基金资产净值 | 13,445,037.95 | 7,290,982.04 |
| 5.期末基金份额净值 | 0.7857 | 0.7823 |

注:1、上述基金业绩指标不包括持有人认购或交易基金的各项费用,计入费用后实际收益水平要低于所列数字;

2、本期已实现收益指基金本期利息收入、投资收益、其他收入(不含公允价值变动收益)扣除相关费用后的余额,本期利润为本期已实现收益加上本期公允价值变动收益。

3.2 基金净值表现

3.2.1 本报告期基金份额净值增长率及其与同期业绩比较基准收益率的比较

南方房地产联接A

| 阶段 | 净值增长率① | 净值增长率标准差② | 业绩比较基准收益率③ | 业绩比较基准收益率标准差④ | ①-③ | ②-④ |
|---|---|---|---|---|---|---|
| 过去三个月 | -5.67% | 1.54% | -6.82% | 1.54% | 1.15% | 0.00% |

南方房地产联接C

| 阶段 | 净值增长率① | 净值增长率标准差② | 业绩比较基准收益率③ | 业绩比较基准收益率标准差④ | ①-③ | ②-④ |
|---|---|---|---|---|---|---|
| 过去三个月 | -5.76% | 1.54% | -6.82% | 1.54% | 1.06% | 0.00% |

3.2.2 自基金合同生效以来基金累计份额净值增长率变动及其与同期业绩比较基准收益率变动的比较





注:本基金建仓期为6个月,建仓期结束时各项资产配置比例符合合同约定。

§4 管理人报告

4.1 基金经理(或基金经理小组)简介

| 姓名 | 职务 | 任本基金的基金经理期限 | | 证券从业年限 | 说明 |
|---|---|---|---|---|---|
| | | 任职日期 | 离任日期 | | |
| 罗文杰 | 本基金基金经理 | 2017年8月24日 | - | 13年 | 女,美国南加州大学数学金融硕士、美国加州大学计算机科学硕士,具有基金从业资格。曾任职于摩根士丹利投资银行,从事量化分析工作。2008年9月加入南方基金,任南方基金数量化投资部基金经理助理。2013年4月起担任数量化投资部基金经理。现任指数投资部、数量化投资部总经理。2013年5月至2015年6月,任南方策略基金经理;2013年4月至今,任南方500、南方500ETF基金经理; 2013年5月至今,任南方300、南方开元沪深300ETF基金经理;2014年10月至今,任500医药基金经理;2015年2月至今,任南方恒生ETF基金经理;2016年12月至今,任南方安享绝对收益、南方卓享绝对收益基金经理;2017年7月至今,任恒生联接基金经理;2017年8月至今,任南方房地产联接、南方房地产ETF基金经理;2017年11月至今,任南方策略、南方量化混合基金经理;2018年2月至今,任H股ETF、南方H股ETF联接基金经理;2018年4月至今,任MSCI基金基金经理;2018年6月至今,任MSCI联接基金经理。 |

注:1、本基金首任基金经理的任职日期为本基金合同生效日,后任基金经理的任职日期以及历任基金经理的离任日期为公司相关会议作出决定的公告(生效)日期;

2、证券从业年限计算标准遵从行业协会《证券业从业人员资格管理办法》中关于证券从业人员范围的相关规定。

4.2 管理人对报告期内本基金运作遵规守信情况的说明

本报告期内,本基金管理人严格遵守《中华人民共和国证券投资基金法》等有关法律法规、中国证监会和本基金基金合同的规定,本着诚实信用、勤勉尽责的原则管理和运用基金资产,在严格控制风险的基础上,为基金份额持有人谋求最大利益。本报告期内,基金运作整体合法合规,没有损害基金份额持有人利益。基金的投资范围、投资比例及投资组合符合有关法律法规及基金合同的规定。

4.3 公平交易专项说明

4.3.1 公平交易制度的执行情况

本报告期内,本基金管理人严格执行《证券投资基金管理公司公平交易制度指导意见》,完善相应制度及流程,通过系统和人工等各种方式在各业务环节严格控制交易公平执行,公平对待旗下管理的所有基金和投资组合。

4.3.2 异常交易行为的专项说明

本基金于本报告期内不存在异常交易行为。本报告期内基金管理人管理的所有投资组合参与的交易所公开竞价同日反向交易成交较少的单边交易量超过该证券当日成交量的5%的交易次数为4次,是由于投资组合接受投资者申赎后被动增减仓位以及投资组合的投资策略需要所致。

4.4 报告期内基金投资策略和运作分析

报告期内,全指地产指数跌7.21%。期间我们通过自建的"指数化交易系统"、"日内择时交易模型"、"跟踪误差归因分析系统"、"ETF现金流精算系统"等,将本基金的跟踪误差指标控制在较好水平,并通过严格的风险管理流程,确保了本基金的安全运作。

我们对本基金报告期内跟踪误差归因分析如下:

(1) 大额申购赎回带来的成份股权重偏差,对此我们通过日内择时交易争取跟踪误差最小化;

(2) 报告期内指数成份股(包括调出指数成分股)的长期停牌,引起的成份股权重偏离及基金整体仓位的微小偏离;

(3) 股指期货和现货之间的基差波动带来的本基金与基准的偏离。

4.5 报告期内基金的业绩表现

截至报告期末,本基金A份额净值为0.7857元,报告期内,份额净值增长率为-5.67%,同期业绩基准增长率为-6.82%;本基金C份额净值为0.7823元,报告期内,份额净值增长率为-5.76%,同期业绩基准增长率为-6.82%。

4.6 报告期内基金持有人数或基金资产净值预警说明

不适用。

§5 投资组合报告

5.1 报告期末基金资产组合情况

| 序号 | 项目 | 金额(元) | 占基金总资产的比例(%) |
|---|---|---|---|
| 1 | 权益投资 | 456,895.80 | 2.17 |
| | 其中:股票 | 456,895.80 | 2.17 |
| 2 | 基金投资 | 19,258,814.88 | 91.41 |
| 3 | 固定收益投资 | - | - |
| | 其中:债券 | - | - |
| | 资产支持证券 | - | - |
| 4 | 贵金属投资 | - | - |
| 5 | 金融衍生品投资 | - | - |
| 6 | 买入返售金融资产 | - | - |
| | 其中:买断式回购的买入返售金融资产 | - | - |
| 7 | 银行存款和结算备付金合计 | 1,277,061.35 | 6.06 |
| 8 | 其他资产 | 75,455.43 | 0.36 |
| 9 | 合计 | 21,068,227.46 | 100.00 |

5.2 报告期末按行业分类的股票投资组合

5.2.1 报告期末按行业分类的境内股票投资组合

金额单位:人民币元

| 代码 | 行业类别 | 公允价值(元) | 占基金资产净值比例(%) |
|---|---|---|---|
| A | 农、林、牧、渔业 | - | - |
| B | 采矿业 | - | - |
| C | 制造业 | 4,913.00 | 0.02 |
| D | 电力、热力、燃气及水生产和供应业 | - | - |
| E | 建筑业 | - | - |
| F | 批发和零售业 | - | - |
| G | 交通运输、仓储和邮政业 | 2,070.00 | 0.01 |
| H | 住宿和餐饮业 | - | - |
| I | 信息传输、软件和信息技术服务业 | - | - |
| J | 金融业 | - | - |
| K | 房地产业 | 438,292.80 | 2.11 |
| L | 租赁和商务服务业 | 516.00 | 0.00 |
| M | 科学研究和技术服务业 | - | - |
| N | 水利、环境和公共设施管理业 | - | - |
| O | 居民服务、修理和其他服务业 | - | - |
| P | 教育 | - | - |
| Q | 卫生和社会工作 | - | - |
| R | 文化、体育和娱乐业 | - | - |
| S | 综合 | 11,104.00 | 0.05 |
| | 合计 | 456,895.80 | 2.20 |

5.2.2 报告期末按行业分类的港股通投资股票投资组合

本基金本报告期末未持有港股通投资股票。

5.3 报告期末按公允价值占基金资产净值比例大小排序的前十名股票投资明细

| 序号 | 股票代码 | 股票名称 | 数量(股) | 公允价值(元) | 占基金资产净值比例(%) |
|---|---|---|---|---|---|
| 1 | 600048 | 保利地产 | 6,700 | 81,539.00 | 0.39 |
| 2 | 600340 | 华夏幸福 | 1,100 | 27,863.00 | 0.13 |
| 3 | 601155 | 新城控股 | 900 | 23,571.00 | 0.11 |
| 4 | 600606 | 绿地控股 | 3,400 | 21,760.00 | 0.10 |
| 5 | 600383 | 金地集团 | 2,100 | 19,047.00 | 0.09 |
| 6 | 600208 | 新湖中宝 | 4,100 | 12,751.00 | 0.06 |
| 7 | 600325 | 华发股份 | 1,600 | 11,264.00 | 0.05 |
| 8 | 600663 | 陆 家 嘴 | 700 | 10,920.00 | 0.05 |
| 9 | 600848 | 上海临港 | 500 | 10,835.00 | 0.05 |
| 10 | 600515 | 海航基础 | 1,500 | 9,165.00 | 0.04 |

5.4 报告期末按债券品种分类的债券投资组合

本基金本报告期末未持有债券。

5.5 报告期末按公允价值占基金资产净值比例大小排名的前五名债券投资明细

本基金本报告期末未持有债券。

5.6 报告期末按公允价值占基金资产净值比例大小排名的前十名资产支持证券投资明细

本基金本报告期末未持有资产支持证券。

5.7 报告期末按公允价值占基金资产净值比例大小排序的前五名贵金属投资明细

本基金本报告期末未持有贵金属。

5.8 报告期末按公允价值占基金资产净值比例大小排名的前五名权证投资明细

本基金本报告期末未持有权证。

5.9 报告期末按公允价值占基金资产净值比例大小排序的前十名基金投资明细

| 序号 | 基金名称 | 基金类型 | 运作方式 | 管理人 | 公允价值(元) | 占基金资产净值比例(%) |
|---|---|---|---|---|---|---|
| 1 | 南方中证全指房地产ETF | 股票型 | 交易型开放式 | 南方基金管理股份有限公司 | 19,258,814.88 | 92.88 |

5.10 报告期末本基金投资的股指期货交易情况说明

5.10.1 报告期末本基金投资的股指期货持仓和损益明细

无。

5.10.2 本基金投资股指期货的投资政策

无。

5.11 报告期末本基金投资的国债期货交易情况说明

5.11.1 本期国债期货投资政策

无。

5.11.2 报告期末本基金投资的国债期货持仓和损益明细

无。

5.11.3 本期国债期货投资评价

无。

5.12 投资组合报告附注

5.12.1 声明本基金投资的前十名证券的发行主体本期是否出现被监管部门立案调查,或在报告编制日前一年内受到公开谴责、处罚的情形。如是,还应对相关证券的投资决策程序做出说明

报告期内基金投资的前十名证券的发行主体未有被监管部门立案调查,不存在报告编制日前一年内受到公开谴责、处罚的情形。

5.12.2 声明基金投资的前十名股票是否超出基金合同规定的备选股票库。如是,还应对相关股票的投资决策程序做出说明

本基金投资的前十名股票没有超出基金合同规定的备选股票库,本基金管理人从制度和流程上要求股票必须先入库再买入。

5.12.3 其他资产构成

金额单位:人民币元

| 序号 | 名称 | 金额(元) |
|---|---|---|
| 1 | 存出保证金 | 2,190.27 |
| 2 | 应收证券清算款 | - |
| 3 | 应收股利 | - |
| 4 | 应收利息 | 242.68 |
| 5 | 应收申购款 | 73,022.48 |
| 6 | 其他应收款 | - |
| 7 | 待摊费用 | - |
| 8 | 其他 | - |
| 9 | 合计 | 75,455.43 |

5.12.4 报告期末持有的处于转股期的可转换债券明细

本基金本报告期末未持有处于转股期的可转换债券。

5.12.5 报告期末前十名股票中存在流通受限情况的说明

| 序号 | 股票代码 | 股票名称 | 流通受限部分的公允价值(元) | 占基金资产净值比例(%) | 流通受限情况说明 |
|---|---|---|---|---|---|
| 1 | 600848 | 上海临港 | 10,835.00 | 0.05 | 重大事项停牌 |

§6 开放式基金份额变动

单位:份

| 项目 | 南方房地产联接A | 南方房地产联接C |
|---|---|---|
| 报告期期初基金份额总额 | 16,478,694.38 | 11,138,640.66 |
| 报告期期间基金总申购份额 | 2,060,305.06 | 5,361,406.87 |
| 减:报告期期间基金总赎回份额 | 1,425,931.87 | 7,179,851.23 |
| 报告期期间基金拆分变动份额(份额减少以"-"填列) | - | - |
| 报告期期末基金份额总额 | 17,113,067.57 | 9,320,196.30 |

§7 基金管理人运用固有资金投资本基金情况

7.1 基金管理人持有本基金份额变动情况

单位:份

| 项目 | 份额 |
|---|---|
| 报告期期初管理人持有的本基金份额 | 10,002,111.32 |
| 报告期期间买入/申购总份额 | - |
| 报告期期间卖出/赎回总份额 | - |
| 报告期期末管理人持有的本基金份额 | 10,002,111.32 |
| 报告期期末持有的本基金份额占基金总份额比例(%) | 37.84 |

7.2 基金管理人运用固有资金投资本基金交易明细

本报告期内,基金管理人不存在申购、赎回或买卖本基金的情况。

§8 报告期末发起式基金发起资金持有份额情况

| 项目 | 持有份额总数 | 持有份额占基金总份额比例(%) | 发起份额总数 | 发起份额占基金总份额比例(%) | 发起份额承诺持有期限 |
|---|---|---|---|---|---|
| 基金管理人固有资金 | 10,002,111.32 | 37.84 | 10,000,000.00 | 37.83 | 自合同生效之日起不少于3年 |
| 基金管理人高级管理人员 | - | - | - | - | - |
| 基金经理等人员 | 50,228.01 | 0.19 | 0.00 | 0.00 | - |
| 基金管理人股东 | - | - | - | - | - |
| 其他 | - | - | - | - | - |
| 合计 | 10,052,339.33 | 38.03 | 10,000,000.00 | 37.83 | - |

§9 影响投资者决策的其他重要信息

9.1 报告期内单一投资者持有基金份额比例达到或超过20%的情况

| 投资者类别 | 报告期内持有基金份额变化情况 | | | | | 报告期末持有基金情况 | |
|---|---|---|---|---|---|---|---|
| | 序号 | 持有基金份额比例达到或者超过20%的时间区间 | 期初份额 | 申购份额 | 赎回份额 | 持有份额 | 份额占比 |
| 机构 | 1 | 20180701–20180930 | 10,002,111.32 | 0.00 | 0.00 | 10,002,111.32 | 37.84% |
| 产品特有风险 | | | | | | | |
| 本基金存在持有基金份额超过20%的基金份额持有人,在特定赎回比例及市场条件下,若基金管理人未能以合理价格及时变现基金资产,将会导致流动性风险和基金净值波动风险。 | | | | | | | |

注:申购份额包含红利再投资和份额折算。

9.2 影响投资者决策的其他重要信息

无。

§10 备查文件目录

10.1 备查文件目录

1、《南方中证全指房地产交易型开放式指数证券投资基金发起式联接基金基金合同》;

2、《南方中证全指房地产交易型开放式指数证券投资基金发起式联接基金托管协议》;

3、南方中证全指房地产交易型开放式指数证券投资基金发起式联接基金2018年3季度报告原文。

10.2 存放地点

深圳市福田区福田街道福华一路六号免税商务大厦31-33层。

10.3 查阅方式

网站:http://www.nffund.com