

信息披露 disclosure

华泰柏瑞量化创优灵活配置混合型证券投资基金

2018年第三季度报告

基金管理人:华泰柏瑞基金管理有限公司
基金托管人:中国建设银行股份有限公司
报告送出日期:2018年10月26日
1.1 重要提示
基金管理人及董事保证本报告所载资料不存在虚假记载、误导性陈述或重大遗漏,并对其内容的真实性、准确性和完整性承担个别及连带法律责任。



3.2 基金净值表现
3.2.1 本报告期基金份额净值增长率及其与同期业绩比较基准收益的比较
3.2.2 基金份额累计净值增长率与同期业绩比较基准收益差额变化的比较
4. 管理人报告
4.1 基金经理(或基金经理小组)简介
4.2 报告期内本基金投资运作情况的说明
4.3 公平交易专项说明

Table with 3 columns: 代码 (Code), 行业名称 (Industry Name), 公允价值(元) (Fair Value in Yuan), 占基金资产净值比例(%) (Percentage of Net Asset Value). Lists various stock holdings.

Table with 3 columns: 序号 (Serial Number), 名称 (Name), 金额(元) (Amount in Yuan). Lists other financial data and metrics.

Table with 3 columns: 基金名称 (Fund Name), 报告期(2018年7月1日至2018年9月30日) (Reporting Period), 单位:人民币元 (Unit: RMB Yuan). Lists financial performance metrics.

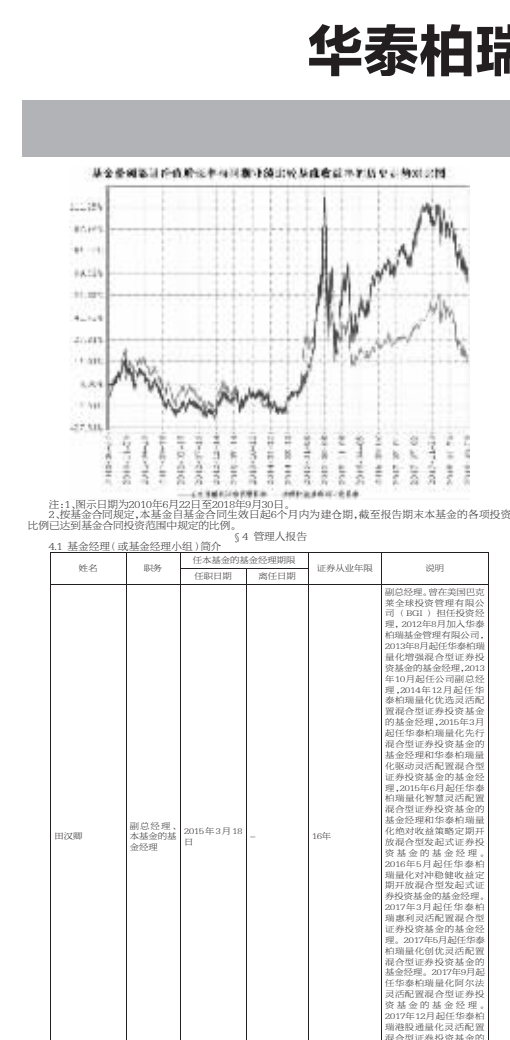
Table with 3 columns: 姓名 (Name), 职务 (Position), 任职基金的名称及管理期限 (Fund Name and Management Period), 证券从业年限 (Years of Experience), 说明 (Remarks). Lists the fund manager's details.

Table with 3 columns: 序号 (Serial Number), 项目 (Item), 金额(元) (Amount in Yuan), 占基金资产净值比例(%) (Percentage of Net Asset Value). Lists the top 10 stock holdings.

Table with 3 columns: 序号 (Serial Number), 债券代码 (Bond Code), 债券名称 (Bond Name), 数量(张) (Quantity), 公允价值(元) (Fair Value in Yuan), 占基金资产净值比例(%) (Percentage of Net Asset Value). Lists the top 10 bond holdings.

Table with 3 columns: 序号 (Serial Number), 名称 (Name), 金额(元) (Amount in Yuan). Lists other financial data and metrics.

基金管理人:华泰柏瑞基金管理有限公司
基金托管人:中国建设银行股份有限公司
报告送出日期:2018年10月26日
1.1 重要提示
基金管理人及董事保证本报告所载资料不存在虚假记载、误导性陈述或重大遗漏,并对其内容的真实性、准确性和完整性承担个别及连带法律责任。

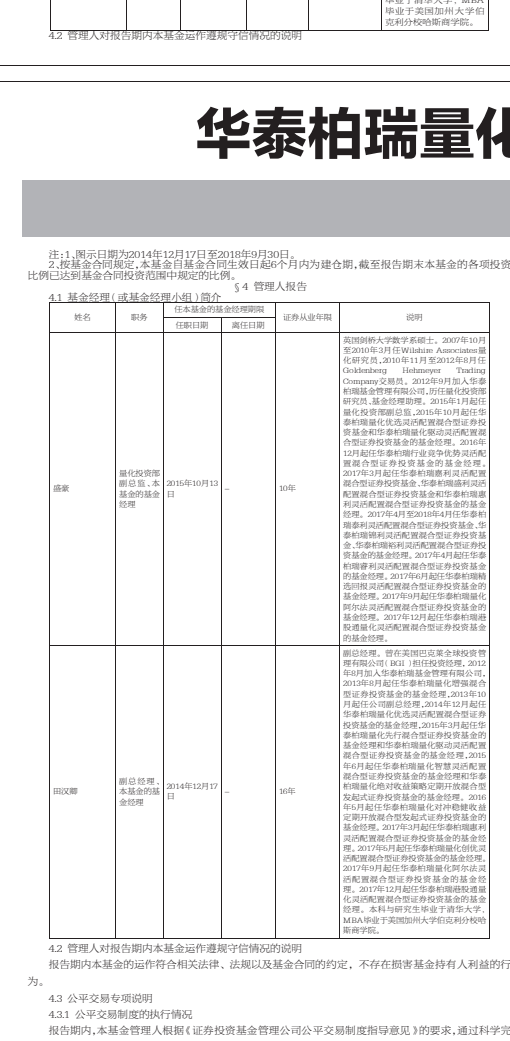


3.2 基金净值表现
3.2.1 本报告期基金份额净值增长率及其与同期业绩比较基准收益的比较
3.2.2 基金份额累计净值增长率与同期业绩比较基准收益差额变化的比较
4. 管理人报告
4.1 基金经理(或基金经理小组)简介
4.2 报告期内本基金投资运作情况的说明
4.3 公平交易专项说明

Table with 3 columns: 代码 (Code), 行业名称 (Industry Name), 公允价值(元) (Fair Value in Yuan), 占基金资产净值比例(%) (Percentage of Net Asset Value). Lists various stock holdings.

Table with 3 columns: 序号 (Serial Number), 名称 (Name), 金额(元) (Amount in Yuan). Lists other financial data and metrics.

基金管理人:华泰柏瑞基金管理有限公司
基金托管人:中国建设银行股份有限公司
报告送出日期:2018年10月26日
1.1 重要提示
基金管理人及董事保证本报告所载资料不存在虚假记载、误导性陈述或重大遗漏,并对其内容的真实性、准确性和完整性承担个别及连带法律责任。



3.2 基金净值表现
3.2.1 本报告期基金份额净值增长率及其与同期业绩比较基准收益的比较
3.2.2 基金份额累计净值增长率与同期业绩比较基准收益差额变化的比较
4. 管理人报告
4.1 基金经理(或基金经理小组)简介
4.2 报告期内本基金投资运作情况的说明
4.3 公平交易专项说明

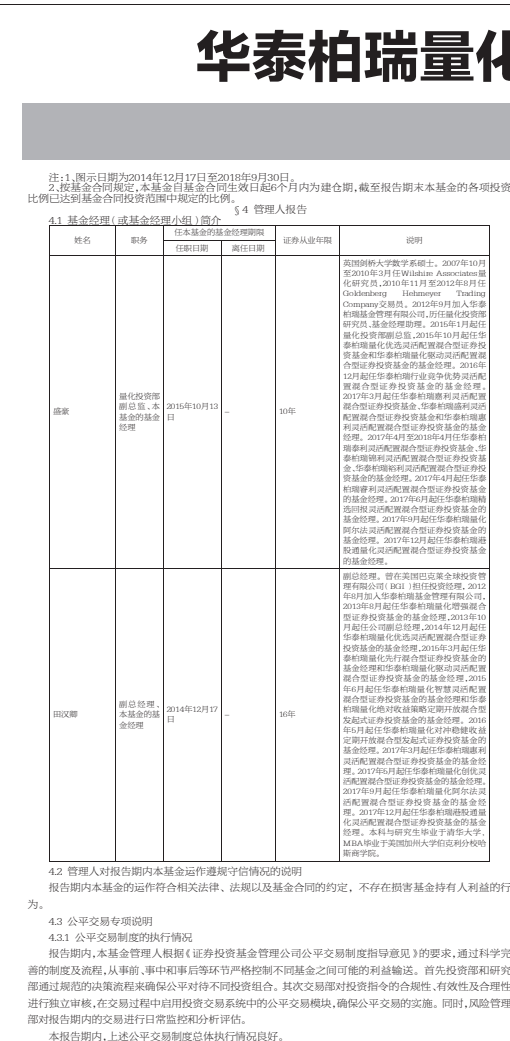
Table with 3 columns: 代码 (Code), 行业名称 (Industry Name), 公允价值(元) (Fair Value in Yuan), 占基金资产净值比例(%) (Percentage of Net Asset Value). Lists various stock holdings.

Table with 3 columns: 序号 (Serial Number), 名称 (Name), 金额(元) (Amount in Yuan). Lists other financial data and metrics.

华泰柏瑞量化优选灵活配置混合型证券投资基金

2018年第三季度报告

基金管理人:华泰柏瑞基金管理有限公司
基金托管人:中国建设银行股份有限公司
报告送出日期:2018年10月26日
1.1 重要提示
基金管理人及董事保证本报告所载资料不存在虚假记载、误导性陈述或重大遗漏,并对其内容的真实性、准确性和完整性承担个别及连带法律责任。



3.2 基金净值表现
3.2.1 本报告期基金份额净值增长率及其与同期业绩比较基准收益的比较
3.2.2 基金份额累计净值增长率与同期业绩比较基准收益差额变化的比较
4. 管理人报告
4.1 基金经理(或基金经理小组)简介
4.2 报告期内本基金投资运作情况的说明
4.3 公平交易专项说明

Table with 3 columns: 代码 (Code), 行业名称 (Industry Name), 公允价值(元) (Fair Value in Yuan), 占基金资产净值比例(%) (Percentage of Net Asset Value). Lists various stock holdings.

Table with 3 columns: 序号 (Serial Number), 名称 (Name), 金额(元) (Amount in Yuan). Lists other financial data and metrics.