海富通货币市场证券投资基金

2018年第三季度报告

基金管理人：海富通基金管理有限公司

基金托管人：中国银行股份有限公司

报告送出日期：二〇一八年十月二十六日

§1 重要提示

基金管理人的董事会及董事保证本报告所载资料不存在虚假记载、误导性陈述或重大遗漏，并对其内容的真实性、准确性和完整性承担个别及连带责任。

基金托管人中国银行股份有限公司根据本基金合同规定，于2018年10月25日复核了本报告中的财务指标、净值表现和投资组合报告等内容，保证复核内容不存在虚假记载、误导性陈述或者重大遗漏。

基金管理人承诺以诚实信用、勤勉尽责的原则管理和运用基金资产，但不保证基金一定盈利。

基金的过往业绩并不代表其未来表现。投资有风险，投资者在作出投资决策前应仔细阅读本基金的招募说明书。

本报告中财务资料未经审计。

本报告期自2018年7月1日起至9月30日止。

§2 基金产品概况

基金简称	海富通货币	
基金主代码	519505	
基金运作方式	契约型开放式	
基金合同生效日	2005年1月4日	
报告期末基金份额总额	23,347,935,032.11份	
投资目标	在力争本金安全和资产充分流动性的前提下，追求超过业绩比较基准的收益。	
投资策略	根据宏观经济指标（主要包括：利率水平、通货膨胀率、GDP增长率、货币供应量、就业率水平、国际市场利率水平、汇率），决定债券组合的剩余期限（长/中/短）和比例分布。根据各类资产的流动性特征（主要包括：平均日交易量、交易场所、机构投资者持有情况、回购抵押数量、分拆转换进程），决定组合中各类资产的投资比例。根据债券的信用等级及担保状况，决定组合的风险级别。	
业绩比较基准	税后一年期银行定期存款利率	
风险收益特征	本货币市场基金是具有较低风险、流动性强的证券投资基金品种。	
基金管理人	海富通基金管理有限公司	
基金托管人	中国银行股份有限公司	
下属两级基金的基金简称	海富通货币A	海富通货币B
下属两级基金的交易代码	519505	519506
报告期末下属两级基金的份额总额	296,621,663.97份	23,051,313,368.14份

§3 主要财务指标和基金净值表现

3.1 主要财务指标

单位：人民币元

主要财务指标	报告期（2018年7月1日-2018年9月30日）	
	海富通货币A	海富通货币B
1. 本期已实现收益	2,376,867.85	221,465,367.31
2. 本期利润	2,376,867.85	221,465,367.31
3. 期末基金资产净值	296,621,663.97	23,051,313,368.14

注：（1）本基金无持有人认购或交易基金的各项费用。

（2）本期已实现收益指基金本期利息收入、投资收益、其他收入（不含公允价值变动收益）扣除相关费用后的余额，本期利润为本期已实现收益加上本期公允价值变动收益。由于货币市场基金采用摊余成本法核算，因此，公允价值变动收益为零，本期已实现收益和本期利润的金额相等。

3.2 基金净值表现

3.2.1 本报告期基金份额净值收益率及其与同期业绩比较基准收益率的比较

1. 海富通货币A：

阶段	净值收益率①	净值收益率标准差②	业绩比较基准收益率③	业绩比较基准收益率标准差④	①-③	②-④
过去三个月	0.7474%	0.0007%	0.3760%	0.0000%	0.3714%	0.0007%

2. 海富通货币B：

阶段	净值收益率①	净值收益率标准差②	业绩比较基准收益率③	业绩比较基准收益率标准差④	①-③	②-④
过去三个月	0.8084%	0.0007%	0.3760%	0.0000%	0.4324%	0.0007%

注：本基金收益分配按月结转份额。

3.2.2 自基金合同生效以来基金份额累计净值收益率变动及其与同期业绩比较基准收益率变动的比较

海富通货币市场证券投资基金

份额累计净值收益率与业绩比较基准收益率历史走势对比图

1. 海富通货币A

(2005年1月4日至2018年9月30日)



2. 海富通货币B

(2006年8月1日至2018年9月30日)

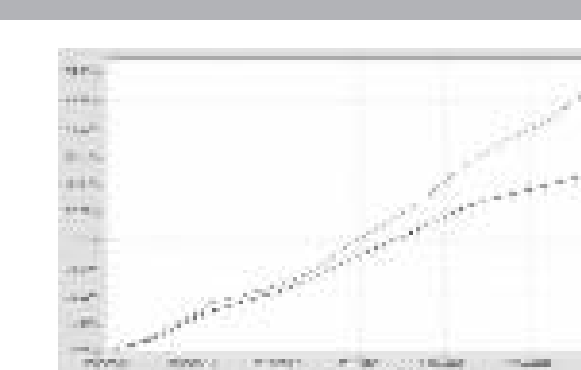

注：本基金合同于2005年1月4日生效，按基金合同规定，本基金自基金合同生效起3个月内为建仓期，建仓期结束时本基金的各项投资比例已达到基金合同第十五条（二）投资范围、（六）投资限制中规定的各项比例。

§4 管理人报告

4.1 基金经理（或基金经理小组）简介

姓名	职务	任本基金的基金经理期限		证券从业年限	说明
		任职日期	离任日期		
陈轶平	本基金的基金经理；海富通季季增利理财债券基金经理；海富通上证可质押城投债ETF基金经理；海富通稳固收益债券基金经理；海富通一年定开债券基金经理；海富通富祥混合基金经理；海富通瑞丰一年定开债券基金经理；海富通美元债（QDII）基金经理；海富通上证周期产业债ETF基金经理；海富通瑞利债券基金经理；海富通瑞合纯债基金经理；海富通富睿混合基金经理；海富通欣悦混合基金经理；海富通瑞福一年定开债券基金经理；海富通瑞祥一年定开债券基金经理；海富通恒丰定开债券基金经理。固定收益投资副总监。	2013-08-29	-	9年	博士，CFA。持有基金从业人员资格证书。历任Mariner Investment Group LLC数量金融分析师，瑞银企业管理（上海）有限公司固定收益交易组合研究支持部副董事，2011年10月加入海富通基金管理有限公司，历任债券投资经理、基金经理、现金管理部副总监、债券基金部总监，现任固定收益投资副总监。2013年8月起任海富通货币基金经理。2014年8月起兼任海富通季季增利理财债券基金经理。2014年11月起兼任海富通上证可质押城投债ETF基金经理。2015年12月起兼任海富通稳固收益债券基金经理。2015年12月至2017年9月兼任海富通稳进增利债券（LOF）基金经理。2016年4月起兼任海富通一年定开债券基金经理。2016年7月起兼任海富通富祥混合基金经理。2016年8月起兼任海富通瑞丰一年定开债券基金经理。2016年8月至2017年11月兼任海富通瑞益债券基金经理。2016年11月起兼任海富通美元债（QDII）基金经理。2017年1月起兼任海富通上证周期产业债ETF基金经理。2017年2月起兼任海富通瑞利债券基金经理。2017年3月至2018年6月兼任海富通富源债券基金经理。2017年3月起兼任海富通瑞合纯债基金经理。2017年5月起兼任海富通富睿混合基金经理。2017年7月起兼任海富通欣悦混合、海富通瑞福一年定开债券、海富通瑞祥一年定开债券基金经理。2018年4月起兼任海富通恒丰定开债券基金经理。
谈云飞	本基金的基金经理；海富通季季增利理财债券基金经理；海富通新内需混合基金经理；海富通稳健添利债券基金经理；海富通安颐收益混合基金经理；海富通欣益混合基金经理；海富通聚利债券基金经理；海富通欣荣混合基金经理；海富通强化回报混合基金经理；海富通欣享混合基金经理；海富通季季通利理财债券基金经理。	2016-02-26	-	13年	硕士，持有基金从业人员资格证书。2005年4月至2014年6月就职于华宝兴业基金管理有限公司，曾任产品经理、研究员、专户投资经理、基金经理助理，2014年6月加入海富通基金管理有限公司。2014年7月至2015年10月任海富通现金管理货币基金经理。2014年9月起兼任海富通季季增利理财债券基金经理。2015年1月起兼任海富通稳健添利债券基金经理。2015年4月起兼任海富通新内需混合基金经理。2016年2月起兼任海富通货币基金经理。2016年4月至2017年6月兼任海富通纯债债券、海富通双福债券（原海富通双福分级债券）、海富通双利债券基金经理。2016年4月起兼任海富通安颐收益混合（原海富通养老收益混合）基金经理。2016年9月起兼任海富通欣益混合、海富通聚利债券及海富通欣荣混合基金经理。2017年2月起兼任海富通强化回报混合基金经理。2017年3月起兼任海富通欣享混合基金经理。2017年3月至2018年1月兼任海富通欣盛定开混合基金经理。2017年7月起兼任海富通季季通利理财债券基金经理。
何谦	本基金的基金经理；海富通纯债债券基金经理；海富通双福债券基金经理；海富通集利债券基金经理；海富通添益货币基金经理。	2016-05-06	-	7年	硕士，持有基金从业人员资格证书。历任平安银行资金交易员，华安基金管理有限公司债券交易员，2014年6月加入海富通基金管理有限公司，任海富通货币基金经理助理。2016年5月至2017年10月兼任海富通双利债券基金经理。2016年5月起任海富通纯债债券、海富通双福债券（原海富通双福分级债券）及海富通货币基金经理。2016年9月起兼任海富通集利债券基金经理。2017年8月起兼任海富通添益货币基金经理。

注：1、对基金的首任基金经理，其任职日期指基金合同生效日，离任日期指公司做出决定之日；非首任基金经理，其任职日期和离任日期均指公司做出决定之日。

2、证券从业年限的计算标准为：自参加证券行业的相关工作开始计算。

4.2 报告期内本基金运作遵规守信情况说明

本报告期内，本基金管理人认真遵循《中华人民共和国证券投资基金法》及其他有关法律法规、基金合同的规定，本着诚实信用、勤勉尽职的原则管理和运用基金资产，没有发生损害基金份额持有人利益的行为。

4.3 公平交易专项说明

4.3.1 公平交易制度的执行情况

公司根据证监会2011年发布的《证券投资基金管理公司公平交易制度指导意见》的具体要求，持续完善了公司投资交易业务流程和公平交易制度。制度和流程覆盖了境内、境外上市股票、债券、基金的一级市场申购、二级市场交易等投资管理活动，涵盖了授权、研究分析、投资决策、交易执行、业绩评估等投资管理活动相关的各个环节。同时，公司投资交易业务组织架构保证了各投资组合投资决策相对独立，确保其在获得投资信息、投资建议和实施投资决策方面享有公平的机会。

公司建立了严格的投资交易行为监控制度，公司投资交易行为监控体系由交易室、投资部门、监察稽核部和风险管理部组成，各部门各司其职，对投资交易行为进行事前、事中和事后的全程监控，保证本报告期内公平对待旗下管理的所有基金和投资组合。

4.3.2 异常交易行为的专项说明

本报告期内，未发现本基金进行可能导致不公平交易和利益输送的异常交易。

4.4 报告期内基金的投资策略和运作分析

从基本面看，三季度经济趋于下行，通胀抬升。生产端，工业企业生产有所走弱，工业增加值较二季度出现下滑；投资端，固定资产投资增速延续下跌态势，其中房地产投资在前期土地购置费支撑下维持高增速，制造业投资持续小幅回暖，但基建投资增速继续大幅下滑；消费端，乘用车需求疲软，消费整体表现偏弱；融资端，社融存量增速下滑至历史新低。而通胀在三季度有所抬升，猪肉、蔬菜等食品项出现超季节性上涨，8月CPI同比回升至2.3%。总体看去杠杆带来的融资收缩和贸易战的不确定性给经济带来了一些下行压力。为了缓解压力，三季度国内政策出现了一定程度的转向，从"紧信用"目标转为"宽信用"，而货币政策继续稳健灵活，保持流动性合理充裕。在这种背景下，三季度利率呈现震荡走高的态势。尽管经济下滑、资金面宽松，但"宽信用"的政策目标使得债券牛市的逻辑被打上问号，而8月以来在财政部督促下地方债加速发行，供给压力较大，加上通胀预期的抬升和美联储加息影响，三季度1年期国债收益率下行19BP，10年期国债收益率上行13BP，收益率曲线变得极度陡峭。信用债方面，7月央行指导银行增配低等级信用债，同时国常会提出要保障平台合理融资需求，政策和融资环境相比上半年得到一定程度的改善，信用债收益率也迎来一波快速下行，但随后两月又跟随利率债出现一定幅度的回调。资金面方面，3季度资金面延续宽松趋势，7月份实施年内第三次降准，但资金面极度宽松的预期在8月份得到修正，资金利率的下限抬升，隔夜、七天回购的加权利率稳定在2.55%和2.65%。货币基金的主要配置资产的收益率水平大幅下行，跟二季末比，3个月SHIBOR下行131bp，1年期国开债收益率下行60bp，270天AAA短融收益率下行68bp。货币基金的收益率水平下滑幅度较大。

本基金在三季度规模扩张显著，资产端维持了偏中性的资产配置，久期配置偏哑铃型，严格控制信用风险，稳妥地应对了季末的流动性要求。

4.5报告期内基金的业绩表现

报告期内，海富通货币A类基金净值收益率为0.7474 %，同期业绩比较基准收益率为0.3760%；海富通货币B类基金净值收益率为0.8084%，同期业绩比较基准收益率为0.3760%。

4.6报告期内基金持有人数或基金资产净值预警说明

本基金本报告期无需要说明的情形。

§5 投资组合报告

5.1 报告期末基金资产组合情况

序号	项目	金额（元）	占基金总资产的比例（%）
1	固定收益投资	6,123,316,412.41	25.32
	其中：债券	6,123,316,412.41	25.32
	资产支持证券	-	-
2	买入返售金融资产	7,178,878,013.33	29.68
	其中：买断式回购的买入返售金融资产	-	-
3	银行存款和结算备付金合计	10,738,469,632.27	44.40
4	其他资产	147,022,868.26	0.61
5	合计	24,187,686,926.27	100.00

5.2 报告期债券回购融资情况

序号	项目	占基金资产净值比例（%）	
1	报告期内债券回购融资余额	1.14	
	其中：买断式回购融资	-	
序号	项目	金额（元）	占基金资产净值的比例（%）
2	报告期末债券回购融资余额	802,664,955.99	3.44
	其中：买断式回购融资	-	-

注：报告期内债券回购融资余额占基金资产净值的比例为报告期内每个银行间市场交易日融资余额占资产净值比例的简单平均值。

债券正回购的资金余额超过基金资产净值的20%的说明

在本报告期内本货币市场基金债券正回购的资金余额未超过资产净值的20%。

5.3 基金投资组合平均剩余期限

5.3.1 投资组合平均剩余期限基本情况

项目	天数
报告期末投资组合平均剩余期限	87
报告期内投资组合平均剩余期限最高值	89
报告期内投资组合平均剩余期限最低值	48

报告期内投资组合平均剩余期限超过120天情况说明

本基金本报告期内投资组合平均剩余期限未超过120天。

5.3.2 报告期末投资组合平均剩余期限分布比例

序号	平均剩余期限	各期限资产占基金资产净值的比例（%）	各期限负债占基金资产净值的比例（%）
1	30天以内	39.89	3.44
	其中：剩余存续期超过397天的浮动利率债	-	-
2	30天(含)—60天	14.24	-
	其中：剩余存续期超过397天的浮动利率债	-	-
3	60天(含)—90天	12.32	-
	其中：剩余存续期超过397天的浮动利率债	-	-
4	90天(含)—120天	2.82	-
	其中：剩余存续期超过397天的浮动利率债	-	-
5	120天(含)—397天（含）	33.69	-
	其中：剩余存续期超过397天的浮动利率债	-	-
	合计	102.97	3.44

5.4报告期内投资组合平均剩余存续期超过240天情况说明

本基金本报告期内投资组合平均剩余存续期限未超过240天。

5.5 报告期末按债券品种分类的债券投资组合

序号	债券品种	摊余成本（元）	占基金资产净值比例（%）
1	国家债券	409,092,468.86	1.75
2	央行票据	-	-
3	金融债券	966,370,073.34	4.14
	其中：政策性金融债	966,370,073.34	4.14
4	企业债券	-	-
5	企业短期融资券	1,210,137,051.20	5.18
6	中期票据	-	-
7	同业存单	3,537,716,819.01	15.15
8	其他	-	-
9	合计	6,123,316,412.41	26.23
10	剩余存续期超过397天的浮动利率债券	-	-

5.6 报告期末按摊余成本占基金资产净值比例大小排序的前十名债券投资明细

序号	债券代码	债券名称	债券数量(张)	摊余成本（元）	占基金资产净值比例（%）
1	170211	17国开11	2,100,000	210,070,282.80	0.90
2	189934	18贴现国债34	2,000,000	199,723,981.16	0.86
3	111895441	18西安银行CD015	2,000,000	199,663,008.97	0.86
4	111881307	18江西银行CD074	2,000,000	199,611,822.72	0.85
5	111809257	18浦发银行CD257	2,000,000	199,036,020.93	0.85
6	111883173	18中原银行CD188	2,000,000	197,356,239.54	0.85
7	111883251	18成都银行CD210	2,000,000	197,299,828.82	0.85
8	111885641	18成都农商银行CD020	2,000,000	196,865,572.00	0.84
9	011801681	18沪电力SCP005	1,700,000	170,031,574.49	0.73
10	011801251	18海运集装SCP003	1,600,000	160,001,246.90	0.69

5.7 "影子定价"与"摊余成本法"确定的基金资产净值的偏离

项目	偏离情况
报告期内偏离度的绝对值在0.25(含)-0.5%间的次数	0次
报告期内偏离度的最高值	0.0715%
报告期内偏离度的最低值	0.0320%
报告期内每个交易日偏离度的绝对值的简单平均值	0.0430%

报告期内负偏离度的绝对值达到0.25%情况说明

本基金本报告期内负偏离度的绝对值未达到0.25%。

报告期内正偏离度的绝对值达到0.5%情况说明

本基金本报告期内正偏离度的绝对值未达到0.5%。

5.8报告期末按公允价值占基金资产净值比例大小排序的前十名资产支持证券投资明细

本基金本报告期末未持有资产支持证券。

5.9 投资组合报告附注

5.9.1 基金计价方法说明

2007年7月1日基金实施新会计准则后，本基金所持有的债券（包括票据）采用摊余成本法进行估值，即估值对象以买入成本列示，按票面利率或商定利率并考虑其买入时的溢价与折价，在其剩余期限内按实际利率法进行摊销，每日计提收益。

5.9.2报告期内本基金投资的18浦发银行CD257（111809257）的发行人于2018年1月19日公告称，因公司成都分行内控管理严重失效，授信管理违规，违规办理信贷业务等行为严重违反审慎经营规则，收到四川银监局的行政处罚决定书，被执行罚款46,175万元人民币，同时相关责任领导受到禁止终身从事银行业工作、取消高级管理人员任职资格、警告及罚款等处罚。

对该证券的投资决策程序的说明：同业存单信用风险很低，剩余期限较短，流动性较好，是理想的配置资产。经过本基金管理人内部严格的投资决策流程，该证券被纳入本基金的实际投资组合。

其余九名证券的发行主体没有被监管部门立案调查或在本报告编制日前一年内受到公开谴责、处罚的情况。

5.9.3 其他各项资产构成

序号	名称	金额（元）
1	存出保证金	-
2	应收证券清算款	-
3	应收利息	147,021,768.26
4	应收申购款	1,100.00
5	其他应收款	-
6	待摊费用	-
7	其他	-
8	合计	147,022,868.26

§6 开放式基金份额变动

单位：份

项目	海富通货币A	海富通货币B
本报告期期初基金份额总额	353,342,099.77	15,102,235,131.31
本报告期基金总申购份额	126,812,341.31	29,772,232,564.84
减：本报告期基金总赎回份额	183,532,777.11	21,823,154,328.01
本报告期期末基金份额总额	296,621,663.97	23,051,313,368.14

§7 基金管理人运用固有资金投资本基金交易明细

本报告期基金管理人未运用固有资金投资本基金。

§8 影响投资者决策的其他重要信息

8.1 报告期内单一投资者持有基金份额比例达到或超过20%的情况

本基金本报告期内无单一投资者持有基金份额比例达到或超过20%的情况。

8.2 影响投资者决策的其他重要信息

海富通基金管理有限公司成立于2003年4月，是中国首批获准成立的中外合资基金管理公司。

从2003年8月开始，海富通先后募集成立了61只公募基金。截至2018年9月30日，海富通管理的公募基金资产规模超过733.55亿元人民币。

2004年末开始，海富通及子公司为QFII（合格境外机构投资者）及其他多个海内外投资组合担任投资咨询顾问，截至2018年9月30日，投资咨询及海外业务规模超过28亿元人民币。

作为国家人力资源和社会保障部首批企业年金基金投资管理人，截至2018年9月30日，海富通为近80家企业超过407亿元的企业年金基金担任了投资管理人。作为首批特定客户资产管理业务资格的基金管理公司，截至2018年9月30日，海富通管理的特定客户资产管理业务规模超过411亿元。2010年12月，海富通基金管理有限公司被全国社会保障基金理事会选聘为境内委托投资管理人。2011年12月，海富通全资子公司——海富通资产管理（香港）有限公司获得证监会核准批复RQFII（人民币合格境外机构投资者）业务资格，能够在香港筹集人民币资金投资境内证券市场。2012年2月，海富通资产管理（香港）有限公司已募集发行了首只RQFII产品。2012年9月，中国保监会公告确认海富通基金为首批保险资金投资管理人之一。2014年8月，海富通全资子公司上海富诚海富通资产管理公司正式开业，获准开展特定客户资产管理服务。2016年12月，海富通基金管理有限公司被全国社会保障基金理事会选聘为首批基本养老保险基金投资管理人。

2016年3月，国内权威财经媒体《中国证券报》授予海富通基金管理有限公司"固定收益投资金牛基金公司"。2018年3月，国内权威财经媒体《证券时报》授予海富通阿尔法对冲混合型发起式证券投资基金为第十三届中国基金业明星基金奖——三年持续回报绝对收益明星基金。

§9 备查文件目录

9.1 备查文件目录

（一）中国证监会批准设立海富通货币市场证券投资基金的文件

（二）海富通货币市场证券投资基金基金合同

（三）海富通货币市场证券投资基金招募说明书

（四）海富通货币市场证券投资基金托管协议

（五）中国证监会批准设立海富通基金管理有限公司的文件

（六）报告期内海富通货币市场证券投资基金在指定报刊上披露的各项公告

9.2 存放地点

上海市浦东新区陆家嘴花园石桥路66号东亚银行金融大厦36－37层本基金管理人办公地址。

9.3 查阅方式

投资者可于本基金管理人办公时间预约查阅。

海富通基金管理有限公司

二〇一八年十月二十六日

海富通聚利纯债债券型证券投资基金

2018年第三季度报告

基金管理人：海富通基金管理有限公司

基金托管人：交通银行股份有限公司

报告送出日期：二〇一八年十月二十六日

§1 重要提示

基金管理人的董事会及董事保证本报告所载资料不存在虚假记载、误导性陈述或重大遗漏，并对其内容的真实性、准确性和完整性承担个别及连带责任。

基金托管人交通银行股份有限公司根据本基金合同规定，于2018年10月25日复核了本报告中的财务指标、净值表现和投资组合报告等内容，保证复核内容不存在虚假记载、误导性陈述或者重大遗漏。

基金管理人承诺以诚实信用、勤勉尽责的原则管理和运用基金资产，但不保证基金一定盈利。

基金的过往业绩并不代表其未来表现。投资有风险，投资者在作出投资决策前应仔细阅读本基金的招募说明书。

本报告中财务资料未经审计。

本报告期自2018年7月1日起至9月30日止。

§2 基金产品概况

基金简称	海富通聚利债券
基金主代码	519220
交易代码	519220
基金运作方式	契约型、开放式
基金合同生效日	2016年9月22日
报告期末基金份额总额	2,708,358,079.77份
投资目标	在严格控制风险的基础上，追求基金资产长期稳定增值，力争实现高于业绩比较基准的投资收益。
投资策略	本基金为债券型基金，对债券的投资比例不低于基金资产的80%。在此约束下，本基金通过对宏观经济趋势、金融货币政策、供求因素、估值因素、市场行为因素等进行评估分析，对固定收益类资产和货币资产等的预期收益进行动态跟踪，从而决定其配置比例。
业绩比较基准	中证全债指数收益率
风险收益特征	本基金为债券型基金，预期收益和预期风险高于货币市场基金，但低于混合型基金、股票型基金，属于较低风险/收益的产品。
基金管理人	海富通基金管理有限公司
基金托管人	交通银行股份有限公司

§3 主要财务指标和基金净值表现

3.1 主要财务指标

单位：人民币元

主要财务指标	报告期（2018年7月1日-2018年9月30日）
1.本期已实现收益	23,683,613.17
2.本期利润	41,272,159.20
3.加权平均基金份额本期利润	0.0152
4.期末基金资产净值	2,718,017,957.93
5.期末基金份额净值	1.0036

注：（1）所述基金业绩指标不包括持有人认购或交易基金的各项费用，计入费用后实际收益水平要低于所列数字。

（2）本期已实现收益指基金本期利息收入、投资收益、其他收入（不含公允价值变动收益）扣除相关费用后的余额，本期利润为本期已实现收益加上本期公允价值变动收益。

3.2 基金净值表现

3.2.1 本报告期基金份额净值增长率及其与同期业绩比较基准收益率的比较

阶段	净值增长率①	净值增长率标准差②	业绩比较基准收益率③	业绩比较基准收益率标准差④	①-③	②-④
过去三个月	1.51%	0.04%	1.35%	0.07%	0.16%	-0.03%

3.2.2 自基金合同生效以来基金份额累计净值增长率变动及其与同期业绩比较基准收益率变动的比较

海富通聚利纯债债券型证券投资基金

份额累计净值增长率与业绩比较基准收益率历史走势对比图

(2016年9月22日至2018年9月30日)

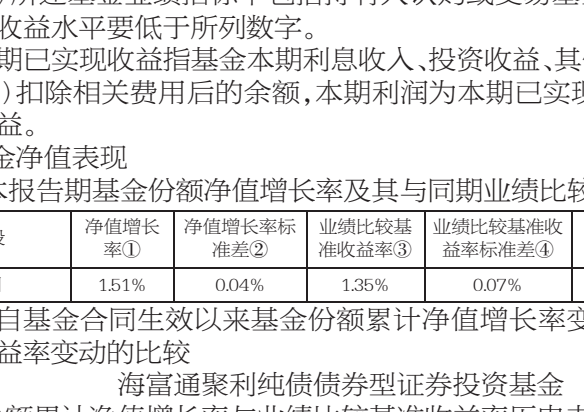

注：本基金合同于2016年9月22日生效，按基金合同规定，本基金自基金合同生效起6个月内为建仓期。建仓期结束时本基金的各项投资比例已达到基金合同第十二部分（二）投资范围、（四）投资限制中规定的各项比例。

§4 管理人报告

4.1 基金经理（或基金经理小组）简介

姓名	职务	任本基金的基金经理期限		证券从业年限	说明
		任职日期	离任日期		
谈云飞	本基金的基金经理；海富通季季增利理财债券基金经理；海富通稳健添利债券基金经理；海富通货币基金经理；海富通安颐收益混合基金经理；海富通欣益混合基金经理；海富通新内需混合基金经理；海富通欣荣混合基金经理；海富通强化回报混合基金经理；海富通欣享混合基金经理；海富通季季通利理财债券基金经理。	2016-09-22	-	13年	硕士，持有基金从业人员资格证书。2005年4月至2014年6月就职于华宝兴业基金管理有限公司，曾任产品经理、研究员、专户投资经理、基金经理助理，2014年6月加入海富通基金管理有限公司。2014年7月至2015年10月任海富通现金管理货币基金经理。2014年9月起兼任海富通季季增利理财债券基金经理。2015年1月起兼任海富通稳健添利债券基金经理。2015年4月起兼任海富通新内需混合基金经理。2016年2月起兼任海富通货币基金经理。2016年4月至2017年6月兼任海富通纯债债券、海富通双福债券（原海富通双福分级债券）、海富通双利债券基金经理。2016年4月起兼任海富通安颐收益混合（原海富通养老收益混合）基金经理。2016年9月起兼任海富通欣益混合、海富通聚利债券及海富通欣荣混合基金经理。2017年2月起兼任海富通强化回报混合基金经理。2017年3月起兼任海富通欣享混合基金经理。2017年3月至2018年1月兼任海富通欣盛定开混合基金经理。2017年7月起兼任海富通季季通利理财债券基金经理。

注：1、对基金的首任基金经理，其任职日期指基金合同生效日，离任日期指公司做出决定之日；非首任基金经理，其任职日期和离任日期均指公司做出决定之日。

2、证券从业年限的计算标准为：自参加证券行业的相关工作开始计算。

4.2 管理人对报告期内本基金运作遵规守信情况的说明

本报告期内，本基金管理人认真遵循《中华人民共和国证券投资基金法》及其他有关法律法规、基金合同的规定，本着诚实信用、勤勉尽职的原则管理和运用基金资产，没有发生损害基金份额持有人利益的行为。

4.3 公平交易专项说明

4.3.1 公平交易制度的执行情况

公司根据证监会2011年发布的《证券投资基金管理公司公平交易制度指导意见》的具体要求，持续完善了公司投资交易业务流程和公平交易制度。制度和流程覆盖了境内、境外上市股票、债券、基金的一级市场申购、二级市场交易等投资管理活动，涵盖了授权、研究分析、投资决策、交易执行、业绩评估等投资管理活动相关的各个环节。同时，公司投资交易业务组织架构保证了各投资组合投资决策相对独立，确保其在获得投资信息、投资建议和实施投资决策方面享有公平的机会。

公司建立了严格的投资交易行为监控制度，公司投资交易行为监控体系由交易室、投资部门、监察稽核部和风险管理部组成，各部门各司其职，对投资交易行为进行事前、事中和事后的全程监控，保证本报告期内公平对待旗下管理的所有基金和投资组合。

4.3.2 异常交易行为的专项说明

本报告期内，未发现本基金进行可能导致不公平交易和利益输送的异常交易。

4.4 报告期内基金的投资策略和运作分析

从基本面看，三季度经济趋于下行，通胀抬升。生产端，工业企业生产有所走弱，工业增加值较二季度出现下滑；投资端，固定资产投资增速延续下跌态势，其中房地产投资在前期土地购置费支撑下维持高增速，制造业投资持续小幅回暖，但基建投资增速继续大幅下滑；消费端，乘用车需求疲软，消费整体表现偏弱；融资端，社融存量增速下滑至历史新低。而通胀在三季度有所抬升，猪肉、蔬菜等食品项出现超季节性上涨，8月CPI同比回升至2.3%。总体看去杠杆带来的融资收缩和贸易战的不确定性给经济带来了一些下行压力。为了缓解压力，三季度国内政策出现了一定程度的转向，从"紧信用"目标转为"宽信用"，而货币政策继续稳健灵活，保持流动性合理充裕。在这种背景下，三季度利率呈现震荡走高的态势。尽管经济下滑、资金面宽松，但"宽信用"的政策目标使得债券牛市的逻辑被打上问号，而8月以来在财政部督促下地方债加速发行，供给压力较大，加上通胀预期的抬升和美联储加息影响，三季度1年期国债收益率下行19BP，10年期国债收益率上行13BP，收益率曲线变得极度陡峭。信用债方面，7月央行指导银行增配低等级信用债，同时国常会提出要保障平台合理融资需求，政策和融资环境相比上半年得到一定程度的改善，信用债收益率也迎来一波快速下行，但随后两月又跟随利率债出现一定幅度的回调。整个三季度3年期AAA级企业债收益率下行37BP，AA级企业债收益率下行49BP，信用利差收窄。可转债方面，三季度转债市场筑底企稳，与股市震荡下行不同的是，转债指数呈现震荡上行的态势，主因是整体债底的支撑以及规模占比较大的银行转债的上涨，三季度中证转债指数上涨2.68%。

本基金在三季度主要配置于利率债、高评级信用债及同业存单，规避了信用风险，获得了稳定收益。

4.5报告期内基金的业绩表现

报告期内，本基金净值增长率为1.51%，同期业绩比较基准收益率为1.35%。

4.6报告期内基金持有人数或基金资产净值预警说明

本基金本报告期无需要说明的情形。

§5投资组合报告

5.1 报告期末基金资产组合情况

序号	项目	金额（元）	占基金总资产的比例（%）
1	权益投资	-	-
	其中：股票	-	-
2	固定收益投资	2,754,370,335.00	94.12
	其中：债券	2,589,070,335.00	88.47
	资产支持证券	165,300,000.00	5.65
3	贵金属投资	-	-
4	金融衍生品投资	-	-
5	买入返售金融资产	-	-
	其中：买断式回购的买入返售金融资产	-	-
6	银行存款和结算备付金合计	120,470,477.97	4.12
7	其他资产	51,597,369.96	1.76
8	合计	2,926,438,182.93	100.00

5.2 报告期末按行业分类的股票投资组合

5.2.1报告期末按行业分类的境内股票投资组合

本基金本报告期末未持有股票。

5.2.2报告期末按行业分类的港股通投资股票投资组合

本基金本报告期末未持有港股通股票。

5.3 报告期末按公允价值占基金资产净值比例大小排序的前十名股票投资明细

本基金本报告期末未持有股票。

5.4 报告期末按债券品种分类的债券投资组合

序号	债券品种	公允价值（元）	占基金资产净值比例（%）
1	国家债券	-	-
2	央行票据	-	-
3	金融债券	150,333,000.00	5.53
	其中：政策性金融债	150,333,000.00	5.53
4	企业债券	843,773,335.00	31.04
5	企业短期融资券	503,585,000.00	18.53
6	中期票据	994,509,000.00	36.59
7	可转债（可交换债）	-	-
8	同业存单	96,870,000.00	3.56
9	其他	-	-
10	合计	2,589,070,335.00	95.26

5.5 报告期末按公允价值占基金资产净值比例大小排序的前五名债券投资明细

序号	债券代码	债券名称	数量（张）	公允价值(元)	占基金资产净值比例（%）
1	101751041	17汇金MTN001	2,000,000	205,460,000.00	7.56
2	1728009	17招商银行01	2,000,000	201,680,000.00	7.42
3	011800821	18沪港务SCP002	2,000,000	201,420,000.00	7.41
4	1720076	17渤海银行债	1,500,000	154,020,000.00	5.67
5	011801069	18深能源SCP006	1,500,000	151,080,000.00	5.56

5.6 报告期末按公允价值占基金资产净值比例大小排序的前十名资产支持证券投资明细

序号	证券代码	证券名称	数量(份)	公允价值(元)	占基金资产净值比例(%)
1	1889086	18建元8A1_BC	2,000,000	165,300,000.00	6.08

5.7 报告期末按公允价值占基金资产净值比例大小排序的前五名贵金属投资明细

本基金本报告期末未持有贵金属。

5.8 报告期末按公允价值占基金资产净值比例大小排序的前五名权证投资明细

本基金本报告期末未持有权证。

5.9 报告期末本基金投资的股指期货交易情况说明

5.9.1 报告期末本基金投资的股指期货持仓和损益明细

本基金本报告期末未持有股指期货。

5.9.2 本基金投资股指期货的投资政策

根据本基金合同，本基金不参与股指期货交易。

5.10 报告期末本基金投资的国债期货交易情况说明

5.10.1 本期国债期货投资政策

根据本基金合同，本基金暂不投资国债期货。

5.10.2 报告期末本基金投资的国债期货持仓和损益明细

本基金本报告期末未持有国债期货。

5.10.3 本期国债期货投资评价

根据本基金合同，本基金暂不投资国债期货。

5.11 投资组合报告附注

5.11.1报告期内，本基金投资的前十名证券的发行主体没有出现被监管部门立案调查，或在报告编制日前一年内受到公开谴责、处罚的情形。

5.11.2本基金投资的前十名股票中，没有投资于超出基金合同规定备选股票库之外的股票。

5.11.3 其他资产构成

序号	名称	金额（元）
1	存出保证金	9,592.66
2	应收证券清算款	-
3	应收股利	-
4	应收利息	51,587,777.30
5	应收申购款	-
6	其他应收款	-
7	待摊费用	-
8	其他	-
9	合计	51,597,369.96

5.11.4 报告期末持有的处于转股期的可转换债券明细

本基金本报告期末未持有处于转股期的可转换债券。

5.11.5 报告期末前十名股票中存在流通受限情况的说明

本基金本报告期末未持有股票。

§6 开放式基金份额变动

单位：份

基金合同生效日基金份额总额	210,304,140.94
本报告期期初基金份额总额	2,708,360,623.71
本报告期基金总申购份额	443.86
减：本报告期基金总赎回份额	2,987.80
本报告期基金拆分变动份额	-
本报告期期末基金份额总额	2,708,358,079.77

§7 基金管理人运用固有资金投资本基金情况

7.1 基金管理人持有本基金份额变动情况

本报告期基金管理人未持有本基金。

7.2 基金管理人运用固有资金投资本基金交易明细

本报告期基金管理人未运用固有资金投资本基金。

§8 影响投资者决策的其他重要信息

8.1 报告期内单一投资者持有基金份额比例达到或超过20%的情况

投资者类别	报告期内持有基金份额变化情况					报告期末持有基金情况	
	序号	持有基金份额比例达到或者超过20%的时间区间	期初份额	申购份额	赎回份额	持有份额	份额占比
机构	1	2018/7/1-2018/9/30	2,708,311,089.43	-	-	2,708,311,089.43	100.00%
产品特有风险							

报告期内，本基金存在单一投资者持有份额比例达到或超过20%的情况，由此可能导致的特有风险主要包括：

1、当基金份额持有人占比过于集中时，可能会因某单一基金份额持有人大额赎回而引发基金净值剧烈波动的风险；

2、若某单一基金份额持有人巨额赎回有可能引发基金的流动性风险，基金管理人可能无法及时变现基金资产以应对基金份额持有人的赎回申请，基金份额持有人可能无法及时赎回持有的全部基金份额。

3、若个别投资者大额赎回后，可能会导致基金资产净值连续出现六十个工作日低于5000万元的风险，基金可能会面临转换运作方式、与其他基金合并或者终止基金合同等情形。

4、其他可能的风险。

另外，当某单一基金份额持有人所持有的基金份额已经达到或超过本基金规模的50%或者接受某笔或者某些申购或转换转入申请有可能导致单一投资者持有基金份额的比例达到或者超过50%时，本基金管理人可拒绝该持有人对本基金基金份额提出的申购及转换转入申请。

8.2 影响投资者决策的其他重要信息

海富通基金管理有限公司成立于2003年4月，是中国首批获准成立的中外合资基金管理公司。

从2003年8月开始，海富通先后募集成立了61只公募基金。截至2018年9月30日，海富通管理的公募基金资产规模超过733.55亿元人民币。

2004年末开始，海富通及子公司为QFII（合格境外机构投资者）及其他多个海内外投资组合担任投资咨询顾问，截至2018年9月30日，投资咨询及海外业务规模超过28亿元人民币。

作为国家人力资源和社会保障部首批企业年金基金投资管理人，截至2018年9月30日，海富通为近80家企业超过407亿元的企业年金基金担任了投资管理人。作为首批特定客户资产管理业务资格的基金管理公司，截至2018年9月30日，海富通管理的特定客户资产管理业务规模超过411亿元。2010年12月，海富通基金管理有限公司被全国社会保障基金理事会选聘为境内委托投资管理人。2011年12月，海富通全资子公司——海富通资产管理（香港）有限公司获得证监会核准批复RQFII（人民币合格境外机构投资者）业务资格，能够在香港筹集人民币资金投资境内证券市场。2012年2月，海富通资产管理（香港）有限公司已募集发行了首只RQFII产品。2012年9月，中国保监会公告确认海富通基金为首批保险资金投资管理人之一。2014年8月，海富通全资子公司上海富诚海富通资产管理公司正式开业，获准开展特定客户资产管理服务。2016年12月，海富通基金管理有限公司被全国社会保障基金理事会选聘为首批基本养老保险基金投资管理人。

2016年3月，国内权威财经媒体《中国证券报》授予海富通基金管理有限公司"固定收益投资金牛基金公司"。2018年3月，国内权威财经媒体《证券时报》授予海富通阿尔法对冲混合型发起式证券投资基金为第十三届中国基金业明星基金奖——三年持续回报绝对收益明星基金。

§9 备查文件目录

9.1 备查文件目录

（一）中国证监会批准设立海富通聚利纯债债券型证券投资基金的文件

（二）海富通聚利纯债债券型证券投资基金基金合同

（三）海富通聚利纯债债券型证券投资基金招募说明书

（四）海富通聚利纯债债券型证券投资基金托管协议

（五）中国证监会批准设立海富通基金管理有限公司的文件

（六）报告期内海富通聚利纯债债券型证券投资基金在指定报刊上披露的各项公告

9.2 存放地点

上海市浦东新区陆家嘴花园石桥路66号东亚银行金融大厦36－37层本基金管理人办公地址。

9.3 查阅方式

投资者可于本基金管理人办公时间预约查阅。

海富通基金管理有限公司

二〇一八年十月二十六日

海富通全球美元收益债券型证券投资基金（LOF）

2018年第三季度报告

基金管理人：海富通基金管理有限公司

基金托管人：中国银行股份有限公司

报告送出日期：二〇一八年十月二十六日

§1 重要提示

基金管理人的董事会及董事保证本报告所载资料不存在虚假记载、误导性陈述或重大遗漏，并对其内容的真实性、准确性和完整性承担个别及连带责任。

基金托管人中国银行股份有限公司根据本基金合同规定，于2018年10月25日复核了本报告中的财务指标、净值表现和投资组合报告等内容，保证复核内容不存在虚假记载、误导性陈述或者重大遗漏。

基金管理人承诺以诚实信用、勤勉尽责的原则管理和运用基金资产，但不保证基金一定盈利。

基金的过往业绩并不代表其未来表现。投资有风险，投资者在作出投资决策前应仔细阅读本基金的招募说明书。

本报告中财务资料未经审计。

本报告期自2018年7月1日起至9月30日止。

§2 基金产品概况

基金简称	海富通美元债(QDII)
场内简称	美元债
基金主代码	501300
交易代码	501300
基金运作方式	契约型、开放式
基金合同生效日	2016年11月28日
报告期末基金份额总额	120,749,087.09份
投资目标	本基金主要投资于全球债券市场，在严格控制组合风险的基础上，力求实现基金资产的长期稳定增值。
投资策略	本基金通过分析各区域、国家的宏观经济环境、景气程度、总体经济指标、政治形势、货币政策、利差变化、利率水平、汇率水平等，确定基金资产在国家与地区间的配置及投资情况。
业绩比较基准	90%×巴克莱资本美国综合债券指数收益率＋10%×商业银行税后活期存款基准利率
风险收益特征	本基金为债券型基金，主要投资于全球市场的各类美元债券，属于证券投资基金中的较低风险品种，其预期风险与预期收益高于货币市场基金，低于混合型基金和股票型基金。
基金管理人	海富通基金管理有限公司
基金托管人	中国银行股份有限公司
境外资产托管人英文名称	Bank of China (Hong Kong) Limited
境外资产托管人中文名称	中国银行（香港）有限公司

§3 主要财务指标和基金净值表现

3.1 主要财务指标

单位：人民币元

主要财务指标	报告期（2018年7月1日-2018年9月30日）
1.本期已实现收益	-1,471,461.27
2.本期利润	5,090,307.84
3.加权平均基金份额本期利润	0.0401
4.期末基金资产净值	119,739,861.68
5.期末基金份额净值	0.9916

注：（1）所述基金业绩指标不包括持有人认购或交易基金的各项费用，计入费用后实际收益水平要低于所列数字。

（2）本期已实现收益指基金本期利息收入、投资收益、其他收入（不含公允价值变动收益）扣除相关费用后的余额，本期利润为本期已实现收益加上本期公允价值变动收益。

3.2 基金净值表现

3.2.1 本报告期基金份额净值增长率及其与同期业绩比较基准收益率的比较

阶段	净值增长率①	净值增长率标准差②	业绩比较基准收益率③	业绩比较基准收益率标准差④	①-③	②-④
过去三个月	4.28%	0.31%	3.88%	0.37%	0.40%	-0.06%

3.2.2 自基金合同生效以来基金份额累计净值增长率变动及其与同期业绩比较基准收益率变动的比较

海富通全球美元收益债券型证券投资基金（LOF）

份额累计净值增长率与业绩比较基准收益率历史走势对比图

(2016年11月28日至2018年9月30日)

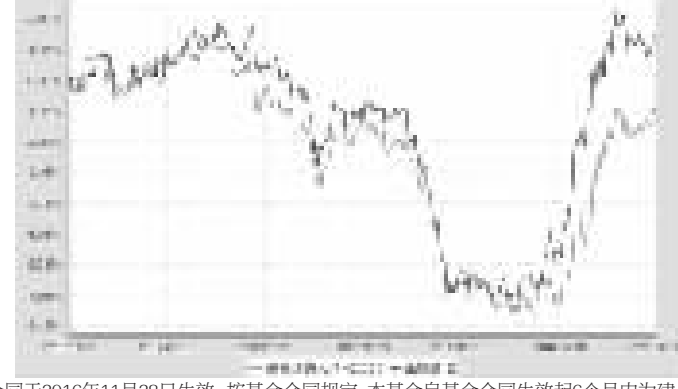

注：本基金合同于2016年11月28日生效。按基金合同规定，本基金自基金合同生效起6个月内为建仓期。建仓期结束时本基金的各项投资比例已达到基金合同第四部分（二）投资范围、（四）投资限制中规定的各项比例。

§4 管理人报告

4.1 基金经理（或基金经理小组）简介

姓名	职务	任本基金的基金经理期限		证券从业年限	说明
		任职日期	离任日期		
陈轶平	本基金的基金经理；海富通瑞丰一年定开债券基金经理；海富通货币基金经理；海富通季季增利理财债券基金经理；海富通稳固收益债券基金经理；海富通一年定开债券基金经理；海富通上证可质押城投债ETF基金经理；海富通富祥混合基金经理；海富通上证周期产业债ETF基金经理；海富通瑞利债券基金经理；海富通瑞合纯债基金经理；海富通富睿混合基金经理；海富通欣悦混合基金经理；海富通瑞福一年定开债券基金经理；海富通瑞祥一年定开债券基金经理；海富通恒丰定开债券基金经理。固定收益投资副总监。	2016-11-28	-	9年	博士，CFA。持有基金从业人员资格证书。历任Mariner Investment Group LLC数量金融分析师，瑞银企业管理（上海）有限公司固定收益交易组合研究支持部副董事，2011年10月加入海富通基金管理有限公司，历任债券投资经理、基金经理、现金管理部副总监、债券基金部总监，现任固定收益投资副总监。2013年8月起任海富通货币基金经理。2014年8月起兼任海富通季季增利理财债券基金经理。2014年11月起兼任海富通上证可质押城投债ETF基金经理。2015年12月起兼任海富通稳固收益债券基金经理。2015年12月至2017年9月兼任海富通稳进增利债券（LOF）基金经理。2016年4月起兼任海富通一年定开债券基金经理。2016年7月起兼任海富通富祥混合基金经理。2016年8月起兼任海富通瑞丰一年定开债券基金经理。2016年8月至2017年11月兼任海富通瑞益债券基金经理。2016年11月起兼任海富通美元债（QDII）基金经理。2017年1月起兼任海富通上证周期产业债ETF基金经理。2017年2月起兼任海富通瑞利债券基金经理。2017年3月至2018年6月兼任海富通富源债券基金经理。2017年3月起兼任海富通瑞合纯债基金经理。2017年5月起兼任海富通富睿混合基金经理。2017年7月起兼任海富通欣悦混合、海富通瑞福一年定开债券、海富通瑞祥一年定开债券基金经理。2018年4月起兼任海富通恒丰定开债券基金经理。

注：1、对基金的首任基金经理，其任职日期指基金合同生效日，离任日期指公司做出决定之日；非首任基金经理，其任职日期和离任日期均指公司做出决定之日。

2、证券从业年限的计算标准为：自参加证券行业的相关工作开始计算。

4.2 境外投资顾问为本基金提供投资建议的主要成员简介

本基金无境外投资顾问。

4.3 报告期内本基金运作遵规守信情况说明

本报告期内，本基金管理人认真遵循《中华人民共和国证券投资基金法》及其他有关法律法规、基金合同的规定，本着诚实信用、勤勉尽职的原则管理和运用基金资产，没有发生损害基金份额持有人利益的行为。

4.4 公平交易专项说明

4.4.1 公平交易制度的执行情况

公司根据证监会2011年发布的《证券投资基金管理公司公平交易制度指导意见》的具体要求，持续完善了公司投资交易业务流程和公平交易制度。制度和流程覆盖了境内、境外上市股票、债券、基金的一级市场申购、二级市场交易等投资管理活动，涵盖了授权、研究分析、投资决策、交易执行、业绩评估等投资管理活动相关的各个环节。同时，公司投资交易业务组织架构保证了各投资组合投资决策相对独立，确保其在获得投资信息、投资建议和实施投资决策方面享有公平的机会。

公司建立了严格的投资交易行为监控制度，公司投资交易行为监控体系由交易室、投资部门、监察稽核部和风险管理部组成，各部门各司其职，对投资交易行为进行事前、事中和事后的全程监控，保证本报告期内公平对待旗下管理的所有基金和投资组合。

4.4.2 异常交易行为的专项说明

本报告期内，未发现本基金进行可能导致不公平交易和利益输送的异常交易。

4.5 报告期内基金的投资策略和业绩表现说明

4.5.1报告期内基金投资策略和运作分析

在9月美联储议息会议上，美联储年内第三次上调基准利率25BP至2%-2.25%的区间。在失业率维持低位和减税政策支撑下美国经济预期保持强劲增长，美联储预计今年年内大概率还将加息一次，明年可能加息三次。美联储议息会议举行前夕，10年期美国国债收益率大幅抬升至高点3.1%，并在9月末收于3.06%。三季度10年期美国国债收益率上涨了20BP，而对政策利率更为敏感的2年期美国国债收益率上涨了29BP，美国国债收益率曲线进一步走平。三季度人民币相对美元贬值幅度达3.7%，但在央行宣布重启逆周期因子调整人民币中间价之后，人民币贬值压力有所缓解。

上半年美元债市场表现惨淡，而三季度市场迎来反弹。受益于短久期和收窄的信用利差，高收益债券表现优于投资级债券。中资地产债的供给压制了其价格的上涨，因此在中资高收益债券中，前期面临大幅抛售压力的非地产债表现反而优于地产债。在货币政策更加宽松、地方政府专项债加速发行、国务院常务会议引导金融机构保障地方政府融资平台的合理融资需求等各项刺激措施下，投资级城投债的信用利差亦有所收窄。

三季度，我们通过换券提高了组合整体流动性。在四季度地产债供给压力增加的预期下，我们缩短了组合内地产债的久期。同时，我们密切关注一级市场，并买入债券以提高组合收益。为了降低政策风险和个别发行人的负面风险，投资组合分散投资于不同的行业和发行人。

展望未来，美联储按原计划逐步收紧货币政策，这是由未来三年经济增长和通货膨胀稳定的预期推动的。尽管劳动力市场需求紧俏，经济表现活跃，特朗普政府依然通过减税和增加政府支出来进一步刺激经济，这将导致更大范围的预算赤字。紧缩的货币政策和宽松的财政政策对市场来说都不是好兆头。不断升级的中美以及其他国家之间的贸易战将最终导致更高的通货膨胀，给美国国债长期收益率带来上行压力。

尽管城投债价格在三季度出现回升，但是其不确定性依然让投资者担忧。尽管中央政府一再强调地方政府和融资平台之间划清界限，大量融资平台因为高杠杆、现金流紧张依然严重依赖政府补助。标普考虑到融资平台得到政府支持的可能性会逐步降低，下调了部分融资平台的外部主体评级。除了城投平台，大学相关的国有企业的所有权变更，也重新引发了政府将继续向国有企业提供支持的程度的担忧。缺乏透明度的问题蔓延到了其他国有企业，相关债券出现了抛售压力。

虽然目前交易所重新允许中国地产商发行公开公司债，但在2016年末以来的发行间断期之后，交易所发行尚不活跃。而因为去年以来激进的拿地和并购，地产商的融资需求迫切。随着国家发改委明显放松离岸债券发行额度，预计各发行人将伺机在离岸债券市场发行债券。由于合同销售强劲和信贷指标改善，近期一些地产发行人评级有所上调，这有利于债券的发行。为了缓解供给压力，一些发行人也转向了私募市场融资。考虑到未来地产行业债券供给的增加，债券价格上涨空间将十分有限，我们将更多关注持有期收益。

根据我们的观点，利率风险和信用风险仍然是中国市场的两个关键。久期方面，我们维持防御性策略，偏好3年期及以内的债券。鉴于美国国债三季度末已经被抛售，美国国债收益率为进一步抛售提供了更好的缓冲，可以适当考虑更长久期的高信用利差的债券。投资级债券中，考虑到持有收益率，相较A级债券，我们更偏好BBB级债券。至于中资高收益地产债，我们维持短久期、高票息来应对四季度中资地产债的大量供给。在2018年上半年的大幅抛售之后，某些基本面仍然稳定的债券估值显得较有吸引力。我们将密切跟踪市场上的机会，选择性地投资这些债券。

4.5.2报告期内基金的业绩表现

报告期内，本基金净值增长率为4.28%，同期业绩比较基准收益率为3.88%。

4.6报告期内基金持有人数或基金资产净值预警说明

本基金本报告期无需要说明的情形。

§5 投资组合报告

5.1 报告期末基金资产组合情况

序号	项目	金额（人民币元）	占基金总资产的比例（%）
1	权益投资	-	-
	其中：普通股	-	-
	存托凭证	-	-
	优先股	-	-
	房地产信托	-	-
2	基金投资	-	-
3	固定收益投资	111,421,343.01	88.38
	其中：债券	111,421,343.01	88.38
	资产支持证券	-	-
4	金融衍生品投资	-	-
	其中：远期	-	-
	期货	-	-
	期权	-	-
	权证	-	-
5	买入返售金融资产	-	-
	其中：买断式回购的买入返售金融资产	-	-
6	货币市场工具	-	-
7	银行存款和结算备付金合计	13,011,174.57	10.32
8	其他资产	1,638,409.65	1.30
9	合计	126,070,927.23	100.00

5.2 报告期末在各个国家（地区）证券市场的股票及存托凭证投资分布

国家（地区）	公允价值(人民币元)	占基金资产净值比例（%）
合计	-	-

注：本基金本报告期末未持有股票及存托凭证。

5.3 报告期末按行业分类的股票及存托凭证投资组合

本基金本报告期末未持有股票及存托凭证。

5.4 报告期末按公允价值占基金资产净值比例大小排序的前十名股票及存托凭证投资明细

本基金本报告期末未持有股票及存托凭证。

5.5 报告期末按债券信用等级分类的债券投资组合

债券信用等级	公允价值(人民币元)	占基金资产净值比例（%）
BBB+至BBB-	43,720,411.64	36.51
BB+至BB-	36,534,887.75	30.51
B+至B-	13,865,784.31	11.58
未评级	17,300,259.31	14.45

注：本债券投资组合主要采用标准普尔、惠誉等机构提供的债券信用评级信息，未提供评级信息的可适用内部评级。

5.6 报告期末按公允价值占基金资产净值比例大小排序的前五名债券投资明细

序号	债券代码	债券名称	数量(张)	公允价值(元)	占基金资产净值比例(%)
1	XS1037253645	NWDEVL 5 1/4 02/26/21	10,000	7,041,273.95	5.88
2	XS1164776020	COGARD 7 1/2 03/09/20	10,000	7,030,129.65	5.87
3	USY39656AA40	ICBCAS 6 PERP	10,000	6,982,800.75	5.83
4	XS1160444391	CIFIHG 7 3/4 06/05/20	10,000	6,980,393.03	5.83
5	USY97279AB28	YZCOAL 5.73 05/16/22	10,000	6,950,606.10	5.80

注：（1）债券代码为ISIN或当地市场代码。

（2）外币按照期末估值汇率折为人民币，四舍五入保留2位小数。

5.7 报告期末按公允价值占基金资产净值比例大小排序的前十名资产支持证券投资明细

本基金本报告期末未持有资产支持证券。

5.8 报告期末按公允价值占基金资产净值比例大小排序的前五名金融衍生品投资明细

本基金本报告期末未持有金融衍生品。

5.9 报告期末按公允价值占基金资产净值比例大小排序的前十名基金投资明细

本基金本报告期末未持有基金。

5.10 投资组合报告附注

5.10.1报告期内，本基金投资的前十名证券的发行主体没有出现被监管部门立案调查，或在报告编制日前一年内受到公开谴责、处罚的情形。

5.10.2本基金投资的前十名股票中，没有投资于超出基金合同规定备选股票库之外的股票。

5.10.3 其他资产构成

序号	名称	金额（人民币元）
1	存出保证金	-
2	应收证券清算款	141,883.50
3	应收股利	-
4	应收利息	1,496,526.15
5	应收申购款	-
6	其他应收款	-
7	待摊费用	-
8	其他	-
9	合计	1,638,409.65

5.10.4 报告期末持有的处于转股期的可转换债券明细

本基金本报告期末未持有处于转股期的可转换债券。

5.10.5 报告期末前十名股票中存在流通受限情况的说明

本基金本报告期末未持有股票。

§6 开放式基金份额变动

单位：份

本报告期期初基金份额总额	129,309,464.52
本报告期基金总申购份额	10,214,144.00
减：本报告期基金总赎回份额	18,774,521.43
本报告期基金拆分变动份额	-
本报告期期末基金份额总额	120,749,087.09

§7 基金管理人运用固有资金投资本基金交易明细

本报告期基金管理人未运用固有资金投资本基金。

§8 影响投资者决策的其他重要信息

8.1 报告期内单一投资者持有基金份额比例达到或超过20%的情况

本基金本报告期内无单一投资者持有基金份额比例达到或超过20%的情况。

8.2 影响投资者决策的其他重要信息

海富通基金管理有限公司成立于2003年4月，是中国首批获准成立的中外合资基金管理公司。

从2003年8月开始，海富通先后募集成立了61只公募基金。截至2018年9月30日，海富通管理的公募基金资产规模超过733.55亿元人民币。

2004年末开始，海富通及子公司为QFII（合格境外机构投资者）及其他多个海内外投资组合担任投资咨询顾问，截至2018年9月30日，投资咨询及海外业务规模超过28亿元人民币。

作为国家人力资源和社会保障部首批企业年金基金投资管理人，截至2018年9月30日，海富通为近80家企业超过407亿元的企业年金基金担任了投资管理人。作为首批特定客户资产管理业务资格的基金管理公司，截至2018年9月30日，海富通管理的特定客户资产管理业务规模超过411亿元。2010年12月，海富通基金管理有限公司被全国社会保障基金理事会选聘为境内委托投资管理人。2011年12月，海富通全资子公司——海富通资产管理（香港）有限公司获得证监会核准批复RQFII（人民币合格境外机构投资者）业务资格，能够在香港筹集人民币资金投资境内证券市场。2012年2月，海富通资产管理（香港）有限公司已募集发行了首只RQFII产品。2012年9月，中国保监会公告确认海富通基金为首批保险资金投资管理人之一。2014年8月，海富通全资子公司上海富诚海富通资产管理公司正式开业，获准开展特定客户资产管理服务。2016年12月，海富通基金管理有限公司被全国社会保障基金理事会选聘为首批基本养老保险基金投资管理人。

2016年3月，国内权威财经媒体《中国证券报》授予海富通基金管理有限公司"固定收益投资金牛基金公司"。2018年3月，国内权威财经媒体《证券时报》授予海富通阿尔法对冲混合型发起式证券投资基金为第十三届中国基金业明星基金奖——三年持续回报绝对收益明星基金。

§9 备查文件目录

9.1 备查文件目录

（一）中国证监会批准设立海富通全球美元收益债券型证券投资基金（LOF）的文件

（二）海富通全球美元收益债券型证券投资基金（LOF）基金合同

（三）海富通全球美元收益债券型证券投资基金（LOF）招募说明书

（四）海富通全球美元收益债券型证券投资基金（LOF）托管协议

（五）中国证监会批准设立海富通基金管理有限公司的文件

（六）报告期内海富通全球美元收益债券型证券投资基金（LOF）在指定报刊上披露的各项公告

9.2 存放地点

上海市浦东新区陆家嘴花园石桥路66号东亚银行金融大厦36－37层本基金管理人办公地址。

9.3 查阅方式

投资者可于本基金管理人办公时间预约查阅。

海富通基金管理有限公司

二〇一八年十月二十六日