

# 海富通风格优势混合型证券投资基金

## 2018年第三季度报告

具体表现,全市场主要指数当中,上证指数收于2906.67点,涨幅1.1%,上证综指收于2921.26点,跌幅-0.52%,沪深300收于3438.86点,跌幅-2.05%,深证成指收于9401.09点,跌幅-10.43%;创业板收于1411.34点,跌幅-3.54%,万得全A收于3674.76点,跌幅-4.81%。

行业方面,三季度在中信证券29个一级行业分类中,银行、石油石化和非银分别上涨12.41%、11.60%和6.46%,分别前三。下跌三位的行业则包括家电、纺织服装和非电子,分别下跌17.34%、15.34%和14.91%。

在三季度的操作中,本基金增加了在银行、医药、计算机的仓位,但受到新能源车板块拖累,三季度表现不佳。

4.5 报告期内基金的投资表现和净值情况  
4.5.1 报告期内基金净值增长率  
4.5.2 报告期内基金净值增长率与业绩比较基准收益率的比较

序号	股票代码	股票名称	数量(股)	公允价值(元)	占基金资产净值比例(%)
1	000563	燕塘乳业	262,400	6,716,072.00	1.72
2	002924	润兴股份	43,200	5,520,000.00	1.47
3	000104	上汽集团	164,151	6,462,348.38	1.69
4	000238	鑫磊股份	628,400	6,372,020.00	1.62
5	000562	宏川新材	394,300	5,221,940.00	1.30
6	000959	华鲁恒升	204,100	5,308,820.00	1.30
7	603118	中钢天研	76,000	5,300,000.00	1.30
8	600139	浦发银行	7,300	1,181,000.00	0.16
9	603118	光大银行	1,323,600	6,176,200.00	1.56
10	300027	华测检测	217,400	6,127,020.00	1.56

4.6 报告期内基金投资组合的行业分布  
4.7 报告期内基金投资组合的债券品种分布  
4.8 报告期内基金投资组合的衍生品持仓情况  
4.9 报告期内基金投资组合的资产支持证券持仓情况  
4.10 报告期内基金投资组合的资产支持证券持仓情况

代码	行业类别	公允价值(元)	占基金资产净值比例(%)
A	农林、牧、渔业	4,676,892.00	1.18
B	医药、生物、健康产业	4,662,580.00	1.17
C	制造业	126,218,420.00	43.06
D	电力、热力、燃气生产和供应业	6,052,000.00	1.52
E	建筑业	19,000,000.00	4.76
F	交通运输、仓储和邮政业	514,664.00	0.13
G	信息技术、软件和信息技术服务业	13,983,443.35	3.43
H	金融业	28,106,430.00	6.91
K	房地产业	19,361,830.00	4.83
L	租赁和商务服务业	4,781,792.00	1.14
M	科学研究和技术服务业	1,000,000.00	0.25
N	水利、环境和公共设施管理业	1,000,000.00	0.25
P	教育	1,000,000.00	0.25
Q	卫生和社会工作	1,000,000.00	0.25
R	文化、体育和娱乐业	4,743,700.00	1.13
S	综合	240,749,176.68	72.64

4.11 报告期内基金投资组合的衍生品持仓情况  
4.12 报告期内基金投资组合的资产支持证券持仓情况  
4.13 报告期内基金投资组合的资产支持证券持仓情况

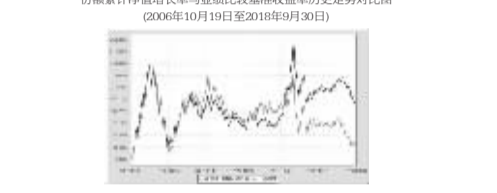
基金管理人:海富通基金管理有限公司  
基金托管人:中国建设银行股份有限公司  
报告送出日期:二〇一八年十月二十六日

1 重要提示  
1.1 重要提示  
1.2 基金概况

基金名称	海富通风格优势混合
基金代码	010030
基金简称	海富通风格优势混合
基金管理人	海富通基金管理有限公司
基金托管人	中国建设银行股份有限公司
基金类型	混合型证券投资基金
基金运作方式	契约型开放式
基金合同生效日期	2016年10月10日
报告期末基金份额总额	516,491,469.23份
投资目标	在追求绝对收益并保障资产良好流动性的前提下,通过精选个股和债券资产,力争为投资者提供长期稳定的投资回报。
投资策略	本基金为主动管理型,其投资理念以价值投资为核心,在充分分散投资的基础上,通过精选个股和债券资产,力争为投资者提供长期稳定的投资回报。
业绩比较基准	75%沪深300指数+25%上证综指
风险收益特征	本基金为主动管理型,其风险收益特征与沪深300指数存在差异,属于中高风险水平的投资品种。
基金管理人	海富通基金管理有限公司
基金托管人	中国建设银行股份有限公司

主要财务指标	报告期
1.本期已实现收益	-27,997,221.97
2.本期利润	-12,108,444.79
3.本期基金份额持有人应得利润	-12,108,444.79
4.期末基金份额净值	3.29,799,006.68
5.期末基金份额持有人数量	60,808

注:1)所述基金业绩指标不包括持有人认购或交易基金的各项费用,计入费用后实际基金水平要低于所列数字。  
2)本期已实现收益指基金本期利息收入、投资收益、其他收入(不含公允价值变动收益)扣除相关费用后的余额,本期利润为本期已实现收益加上本期公允价值变动收益。



注:1.对基金的历任基金经理,其任职日期指基金合同生效日,离任日期指公司做出决定之日;非首任基金经理,其任职日期和离任日期均指公司做出决定之日。  
2.证券从业年限的计算标准为:自参加证券行业的相关工作开始计算。  
3. 基金经理对报告期内本基金运作合规情况的说明  
4. 基金经理对报告期内本基金运作合规情况的说明

姓名	职务	任本基金基金经理年限	证券从业年限	说明
魏欣	本基金基金经理	2016-08-02	2018-09-23	10年
魏欣	本基金基金经理	2016-10-26	-	7年

注:1.对基金的历任基金经理,其任职日期指基金合同生效日,离任日期指公司做出决定之日;非首任基金经理,其任职日期和离任日期均指公司做出决定之日。  
2.证券从业年限的计算标准为:自参加证券行业的相关工作开始计算。  
3. 基金经理对报告期内本基金运作合规情况的说明  
4. 基金经理对报告期内本基金运作合规情况的说明

注:1)所述基金业绩指标不包括持有人认购或交易基金的各项费用,计入费用后实际基金水平要低于所列数字。  
2)本期已实现收益指基金本期利息收入、投资收益、其他收入(不含公允价值变动收益)扣除相关费用后的余额,本期利润为本期已实现收益加上本期公允价值变动收益。

注:1.对基金的历任基金经理,其任职日期指基金合同生效日,离任日期指公司做出决定之日;非首任基金经理,其任职日期和离任日期均指公司做出决定之日。  
2.证券从业年限的计算标准为:自参加证券行业的相关工作开始计算。  
3. 基金经理对报告期内本基金运作合规情况的说明  
4. 基金经理对报告期内本基金运作合规情况的说明

姓名	职务	任本基金基金经理年限	证券从业年限	说明
魏欣	本基金基金经理	2016-08-02	2018-09-23	10年
魏欣	本基金基金经理	2016-10-26	-	7年

注:1.对基金的历任基金经理,其任职日期指基金合同生效日,离任日期指公司做出决定之日;非首任基金经理,其任职日期和离任日期均指公司做出决定之日。  
2.证券从业年限的计算标准为:自参加证券行业的相关工作开始计算。  
3. 基金经理对报告期内本基金运作合规情况的说明  
4. 基金经理对报告期内本基金运作合规情况的说明

注:1)所述基金业绩指标不包括持有人认购或交易基金的各项费用,计入费用后实际基金水平要低于所列数字。  
2)本期已实现收益指基金本期利息收入、投资收益、其他收入(不含公允价值变动收益)扣除相关费用后的余额,本期利润为本期已实现收益加上本期公允价值变动收益。

注:1.对基金的历任基金经理,其任职日期指基金合同生效日,离任日期指公司做出决定之日;非首任基金经理,其任职日期和离任日期均指公司做出决定之日。  
2.证券从业年限的计算标准为:自参加证券行业的相关工作开始计算。  
3. 基金经理对报告期内本基金运作合规情况的说明  
4. 基金经理对报告期内本基金运作合规情况的说明

姓名	职务	任本基金基金经理年限	证券从业年限	说明
魏欣	本基金基金经理	2016-08-02	2018-09-23	10年
魏欣	本基金基金经理	2016-10-26	-	7年

注:1.对基金的历任基金经理,其任职日期指基金合同生效日,离任日期指公司做出决定之日;非首任基金经理,其任职日期和离任日期均指公司做出决定之日。  
2.证券从业年限的计算标准为:自参加证券行业的相关工作开始计算。  
3. 基金经理对报告期内本基金运作合规情况的说明  
4. 基金经理对报告期内本基金运作合规情况的说明

注:1)所述基金业绩指标不包括持有人认购或交易基金的各项费用,计入费用后实际基金水平要低于所列数字。  
2)本期已实现收益指基金本期利息收入、投资收益、其他收入(不含公允价值变动收益)扣除相关费用后的余额,本期利润为本期已实现收益加上本期公允价值变动收益。


基金管理人:海富通基金管理有限公司  
基金托管人:中国建设银行股份有限公司  
报告送出日期:二〇一八年十月二十六日

1 重要提示  
1.1 重要提示  
1.2 基金概况

基金名称	海富通富睿混合
基金代码	010032
基金简称	海富通富睿混合
基金管理人	海富通基金管理有限公司
基金托管人	中国建设银行股份有限公司
基金类型	混合型证券投资基金
基金运作方式	契约型开放式
基金合同生效日期	2017年10月10日
报告期末基金份额总额	37,273,634.07份
投资目标	本基金通过精选个股和债券资产,力争为投资者提供长期稳定的投资回报。
投资策略	本基金为主动管理型,其投资理念以价值投资为核心,在充分分散投资的基础上,通过精选个股和债券资产,力争为投资者提供长期稳定的投资回报。
业绩比较基准	75%沪深300指数+25%上证综指
风险收益特征	本基金为主动管理型,其风险收益特征与沪深300指数存在差异,属于中高风险水平的投资品种。
基金管理人	海富通基金管理有限公司
基金托管人	中国建设银行股份有限公司

主要财务指标	报告期
1.本期已实现收益	-10,164,240.00
2.本期利润	-10,289,016.00
3.本期基金份额持有人应得利润	-10,289,016.00
4.期末基金份额净值	3.10,481,632.92
5.期末基金份额持有人数量	1,003

注:1)所述基金业绩指标不包括持有人认购或交易基金的各项费用,计入费用后实际基金水平要低于所列数字。  
2)本期已实现收益指基金本期利息收入、投资收益、其他收入(不含公允价值变动收益)扣除相关费用后的余额,本期利润为本期已实现收益加上本期公允价值变动收益。



注:1.对基金的历任基金经理,其任职日期指基金合同生效日,离任日期指公司做出决定之日;非首任基金经理,其任职日期和离任日期均指公司做出决定之日。  
2.证券从业年限的计算标准为:自参加证券行业的相关工作开始计算。  
3. 基金经理对报告期内本基金运作合规情况的说明  
4. 基金经理对报告期内本基金运作合规情况的说明

姓名	职务	任本基金基金经理年限	证券从业年限	说明
魏欣	本基金基金经理	2017-08-02	-	10年
魏欣	本基金基金经理	2017-10-10	-	9年

注:1.对基金的历任基金经理,其任职日期指基金合同生效日,离任日期指公司做出决定之日;非首任基金经理,其任职日期和离任日期均指公司做出决定之日。  
2.证券从业年限的计算标准为:自参加证券行业的相关工作开始计算。  
3. 基金经理对报告期内本基金运作合规情况的说明  
4. 基金经理对报告期内本基金运作合规情况的说明

注:1.对基金的历任基金经理,其任职日期指基金合同生效日,离任日期指公司做出决定之日;非首任基金经理,其任职日期和离任日期均指公司做出决定之日。  
2.证券从业年限的计算标准为:自参加证券行业的相关工作开始计算。  
3. 基金经理对报告期内本基金运作合规情况的说明  
4. 基金经理对报告期内本基金运作合规情况的说明

姓名	职务	任本基金基金经理年限	证券从业年限	说明
魏欣	本基金基金经理	2017-08-02	-	10年
魏欣	本基金基金经理	2017-10-10	-	9年

注:1.对基金的历任基金经理,其任职日期指基金合同生效日,离任日期指公司做出决定之日;非首任基金经理,其任职日期和离任日期均指公司做出决定之日。  
2.证券从业年限的计算标准为:自参加证券行业的相关工作开始计算。  
3. 基金经理对报告期内本基金运作合规情况的说明  
4. 基金经理对报告期内本基金运作合规情况的说明

注:1.对基金的历任基金经理,其任职日期指基金合同生效日,离任日期指公司做出决定之日;非首任基金经理,其任职日期和离任日期均指公司做出决定之日。  
2.证券从业年限的计算标准为:自参加证券行业的相关工作开始计算。  
3. 基金经理对报告期内本基金运作合规情况的说明  
4. 基金经理对报告期内本基金运作合规情况的说明

序号	股票代码	股票名称	数量(股)	公允价值(元)	占基金资产净值比例(%)
1	000563	燕塘乳业	262,400	6,716,072.00	1.72
2	002924	润兴股份	43,200	5,520,000.00	1.47
3	000104	上汽集团	164,151	6,462,348.38	1.69
4	000238	鑫磊股份	628,400	6,372,020.00	1.62
5	000562	宏川新材	394,300	5,221,940.00	1.30
6	000959	华鲁恒升	204,100	5,308,820.00	1.30
7	603118	中钢天研	76,000	5,300,000.00	1.30
8	600139	浦发银行	7,300	1,181,000.00	0.16
9	603118	光大银行	1,323,600	6,176,200.00	1.56
10	300027	华测检测	217,400	6,127,020.00	1.56

4.6 报告期内基金投资组合的行业分布  
4.7 报告期内基金投资组合的债券品种分布  
4.8 报告期内基金投资组合的衍生品持仓情况  
4.9 报告期内基金投资组合的资产支持证券持仓情况  
4.10 报告期内基金投资组合的资产支持证券持仓情况

代码	行业类别	公允价值(元)	占基金资产净值比例(%)
A	农林、牧、渔业	4,676,892.00	1.18
B	医药、生物、健康产业	4,662,580.00	1.17
C	制造业	126,218,420.00	43.06
D	电力、热力、燃气生产和供应业	6,052,000.00	1.52
E	建筑业	19,000,000.00	4.76
F	交通运输、仓储和邮政业	514,664.00	0.13
G	信息技术、软件和信息技术服务业	13,983,443.35	3.43
H	金融业	28,106,430.00	6.91
K	房地产业	19,361,830.00	4.83
L	租赁和商务服务业	4,781,792.00	1.14
M	科学研究和技术服务业	1,000,000.00	0.25
N	水利、环境和公共设施管理业	1,000,000.00	0.25
P	教育	1,000,000.00	0.25
Q	卫生和社会工作	1,000,000.00	0.25
R	文化、体育和娱乐业	4,743,700.00	1.13
S	综合	240,749,176.68	72.64

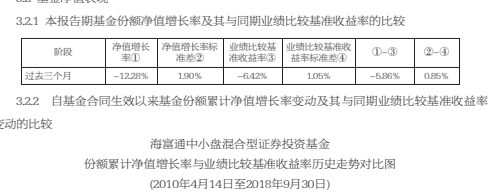
基金管理人:海富通基金管理有限公司  
基金托管人:中国工商银行股份有限公司  
报告送出日期:二〇一八年十月二十六日

1 重要提示  
1.1 重要提示  
1.2 基金概况

基金名称	海富通中小盘混合
基金代码	010036
基金简称	海富通中小盘混合
基金管理人	海富通基金管理有限公司
基金托管人	中国工商银行股份有限公司
基金类型	混合型证券投资基金
基金运作方式	契约型开放式
基金合同生效日期	2016年4月14日
报告期末基金份额总额	139,449,394.13份
投资目标	本基金通过精选个股和债券资产,力争为投资者提供长期稳定的投资回报。
投资策略	本基金为主动管理型,其投资理念以价值投资为核心,在充分分散投资的基础上,通过精选个股和债券资产,力争为投资者提供长期稳定的投资回报。
业绩比较基准	75%沪深300指数+25%上证综指
风险收益特征	本基金为主动管理型,其风险收益特征与沪深300指数存在差异,属于中高风险水平的投资品种。
基金管理人	海富通基金管理有限公司
基金托管人	中国工商银行股份有限公司

主要财务指标	报告期
1.本期已实现收益	-19,796,363.30
2.本期利润	-17,798,104.00
3.本期基金份额持有人应得利润	-17,798,104.00
4.期末基金份额净值	137,440,773.14
5.期末基金份额持有人数量	6,907

注:1)所述基金业绩指标不包括持有人认购或交易基金的各项费用,计入费用后实际基金水平要低于所列数字。  
2)本期已实现收益指基金本期利息收入、投资收益、其他收入(不含公允价值变动收益)扣除相关费用后的余额,本期利润为本期已实现收益加上本期公允价值变动收益。



注:1.对基金的历任基金经理,其任职日期指基金合同生效日,离任日期指公司做出决定之日;非首任基金经理,其任职日期和离任日期均指公司做出决定之日。  
2.证券从业年限的计算标准为:自参加证券行业的相关工作开始计算。  
3. 基金经理对报告期内本基金运作合规情况的说明  
4. 基金经理对报告期内本基金运作合规情况的说明

姓名	职务	任本基金基金经理年限	证券从业年限	说明
魏欣	本基金基金经理	2017-08-30	-	7年

注:1.对基金的历任基金经理,其任职日期指基金合同生效日,离任日期指公司做出决定之日;非首任基金经理,其任职日期和离任日期均指公司做出决定之日。  
2.证券从业年限的计算标准为:自参加证券行业的相关工作开始计算。  
3. 基金经理对报告期内本基金运作合规情况的说明  
4. 基金经理对报告期内本基金运作合规情况的说明

注:1.对基金的历任基金经理,其任职日期指基金合同生效日,离任日期指公司做出决定之日;非首任基金经理,其任职日期和离任日期均指公司做出决定之日。  
2.证券从业年限的计算标准为:自参加证券行业的相关工作开始计算。  
3. 基金经理对报告期内本基金运作合规情况的说明  
4. 基金经理对报告期内本基金运作合规情况的说明

姓名	职务	任本基金基金经理年限	证券从业年限	说明
魏欣	本基金基金经理	2017-08-30	-	7年

注:1.对基金的历任基金经理,其任职日期指基金合同生效日,离任日期指公司做出决定之日;非首任基金经理,其任职日期和离任日期均指公司做出决定之日。  
2.证券从业年限的计算标准为:自参加证券行业的相关工作开始计算。  
3. 基金经理对报告期内本基金运作合规情况的说明  
4. 基金经理对报告期内本基金运作合规情况的说明

注:1.对基金的历任基金经理,其任职日期指基金合同生效日,离任日期指公司做出决定之日;非首任基金经理,其任职日期和离任日期均指公司做出决定之日。  
2.证券从业年限的计算标准为:自参加证券行业的相关工作开始计算。  
3. 基金经理对报告期内本基金运作合规情况的说明  
4. 基金经理对报告期内本基金运作合规情况的说明

序号	股票代码	股票名称	数量(股)	公允价值(元)	占基金资产净值比例(%)
1	300122	奇安信	190,238	7,364,673.00	5.26
2	600291	华英农业	127,600	6,884,880.00	4.96
3	603812	福乐药业	134,100	6,779,000.00	4.83
4	300018	华邦制药	34,052	4,342,770.00	3.10
5	300066	长川科技	105,600	4,151,130.00	3.00
6	002476	圣邦股份	266,200	4,050,000.00	2.92
7	000260	友邦汽车	300,000	3,085,540.00	2.20
8	600779	华录集团	88,000	3,481,380.00	2.52
9	002384	天山铝业	276,000	3,380,000.00	2.43
10	002583	海康威视	146,100	3,160,270.00	2.30

4.6 报告期内基金投资组合的行业分布  
4.7 报告期内基金投资组合的债券品种分布  
4.8 报告期内基金投资组合的衍生品持仓情况  
4.9 报告期内基金投资组合的资产支持