

嘉实美国成长股票型证券投资基金

2018年第三季度报告



图1: 嘉实美国成长股票型证券投资基金人民币基金份额净值增长率与同期业绩比较基准收益的历史走势对比图

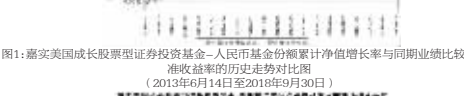


图2: 嘉实美国成长股票型证券投资基金美元现汇基金份额净值增长率与同期业绩比较基准收益的历史走势对比图

注: 按基金合同和招募说明书的约定, 本基金自基金合同生效之日起6个月内为建仓期, 建仓期间本基金的各项投资比例符合基金合同“第十四部分(二)投资范围和(九)投资限制”的有关规定。

4.1 基金经理(或基金经理小组)简介

姓名	职务	在本基金中的任职日期	最近任职日期	说明
张自力	本基金基金经理	2018年07月14日	-	06

注: (1)任职日期指基金基金合同生效之日; (2)证券从业的含义遵从行业协会《证券投资基金从业人员资格管理办法》的相关规定。

4.2 报告期内本基金基金经理变动情况说明
报告期内, 本基金管理人严格遵守了《证券法》、《证券投资基金法》及其他各项法律法规、《嘉实美国成长股票型证券投资基金基金合同》和其他相关法律法规的规定, 本着诚实信用、勤勉尽责的原则管理和运用基金资产, 在严格控制风险的基础上, 为基金份额持有人谋求最大利益。本基金运作管理符合有关法律法规和基金合同的约定, 未损害基金份额持有人的利益。

4.3 公平交易专项说明
4.3.1 公平交易制度的执行情况
报告期内, 本基金管理人严格执行证监会《证券投资基金管理公司公平交易制度指导意见》和公司内部公平交易制度, 各投资组合按照投资管理流程和独立决策, 并在获得投资信息、投资建议等重要信息第一时间与公募基金的机会, 通过完善交易流程内各类交易的公平交易执行细则, 严格的流程控制, 持续的技术改进, 确保公平交易原则的实现, 通过IT系统和人工监控等方式进行日常监控, 公平对待管理下的所有投资组合。

4.3.2 异常交易行为的专项说明
报告期内, 公司旗下所有投资组合参与交易所公开竞价交易中, 同日反向交易成交较少的单边交易量超过该证券当日成交量的5%, 合计6次, 均为旗下组合跟踪标的指数需要, 与其他组合发生反向交易, 不存在利益输送行为。

4.4 报告期内本基金投资策略和运作分析
美国股票市场在2018年三季度, 整体继续保持强劲的上漲态势, 市场主要指数涨幅创出历史新高。三季度内, 9月美联储政策超预期加息超预期, 市场预期年内还将有可能有一次加息, 美债的提前兑付预期, 对股票市场整体构成压制, 成为市场调整的主要原因之一。

投资业绩上, 本基金对股票相对业绩取得了显著的正超额收益, 受仓位水平、较高的交易成本摊汇成本的影响, 组合净值层面的收益有所稀释, 但美元资产依然在报告期内表现优异, 人民币的贬值汇率影响程度相对较小。行业上, 本基金主要配置于信息技术等行业, 以高科技类企业为主要投资, 包括新兴人工智能的龙头企业, 生物医药领域的高科技公司等, 此外还配置于食品饮料等行业。

4.5 报告期内基金资产净值预警说明
5.1 报告期末基金资产组合情况

序号	项目	金额(人民币元)	占基金资产净值比例(%)
1	权益投资	790,681,884.07	88.07
2	其中: 普通股	789,336,034.29	88.01
3	优先股	-	-
4	债券投资	1,372,387.07	0.16
5	其中: 国债	1,281,428.89	0.14
6	固定收益投资	-	-
7	其中: 债券	-	-
8	资产支持证券	-	-
9	金融衍生品投资	-	-
10	其中: 国债	-	-
11	期货	-	-
12	权证	-	-
13	买入返售金融资产	-	-
14	其中: 质押式回购	-	-
15	银行存款	28,626,228.73	3.20
16	其中: 活期存款	28,626,228.73	3.20
17	结构性存款	-	-
18	其他货币资金	76,159,450.04	8.59
19	应收利息	19,049,768.84	2.13
20	其他资产	888,761,631.75	10.00
21	合计	790,681,884.07	88.07

5.2 报告期末按公允价值占基金资产净值比例大小排序的前十名债券投资明细
5.3 报告期末按行业分类的股票投资组合

行业名称	公允价值(人民币元)	占基金资产净值比例(%)
贵金属制品	140,651,380.02	15.65
其他消费品	97,028,228.73	10.87
医药生物	89,652,228.73	10.01
计算机及软件	28,723,028.09	3.21
其他消费品	141,479,845.52	15.85
其他消费品	64,108,828.19	7.27
其他消费品	286,052,748.06	32.40
其他消费品	3,903,428.56	0.44
其他消费品	1,382,817.67	0.17
其他消费品	61,628,328.81	6.92
其他消费品	679,252,424.12	76.48
其他消费品	820,088.79	0.09
其他消费品	642,887,000.00	72.59
其他消费品	790,681,884.07	88.07

注: 本基金持有的发行主体未被监管部门立案调查, 在本报告编制日前一年内本基金投资的前十名证券的发行主体未受到公开谴责、处罚。

基金管理人: 嘉实基金管理有限公司
基金托管人: 中国银行股份有限公司
报告送出日期: 2018年10月26日

1 重要提示
基金管理人、基金托管人及基金销售机构在本报告中不存在虚假记载、误导性陈述或重大遗漏, 并对其内容的真实性、准确性和完整性承担个别及连带法律责任。
基金托管人中国银行股份有限公司根据本基金合同规定, 于2018年10月20日复核了本报告中的财务指标、净值表现和投资组合报告等内容, 保证复核内容不存在虚假记载、误导性陈述或重大遗漏。
基金管理人承诺以诚实信用、勤勉尽责的原则管理和运用基金资产, 但不保证基金一定盈利, 基金的过往业绩并不预示其未来表现, 投资有风险, 投资者在作出投资决策前应仔细阅读本基金的招募说明书。

2 基金基本情况
基金名称: 嘉实美国成长股票型证券投资基金(CDI)
基金代码: 43
基金运作方式: 契约开放式
基金合同生效日: 2013年06月14日
报告期末基金份额总额: 301,129,094.79份
投资目标: 本基金主要投资于美国公开市场发行的股票, 本基金将利用组合投资、分散投资以及严格的资产配置, 在有效控制风险的前提下, 力争实现基金资产的长期增值。
投资策略: 本基金主要投资于美国公开市场发行的股票, 本基金将利用组合投资、分散投资以及严格的资产配置, 在有效控制风险的前提下, 力争实现基金资产的长期增值。
业绩比较基准: 60% x 罗素1000成长指数收益率+40% x 国内银行活期存款利率
风险收益特征: 本基金主要投资于美国公开市场发行的股票, 属于证券投资基金中的股票型基金, 预期风险和预期收益均高于混合型基金、债券型基金和货币市场基金。
基金管理人: 嘉实基金管理有限公司
基金托管人: 中国银行股份有限公司
下属分级基金的基金简称: 嘉实美国成长股票型证券投资基金美元现汇
下属分级基金的基金代码: 2862
下属分级基金的交易代码: 43

3.1 主要财务指标

主要财务指标	报告期(2018年07月01日-2018年09月30日)	报告期(2018年01月01日-2018年09月30日)
本期净收益	嘉实美国成长股票型证券投资基金-人民币	嘉实美国成长股票型证券投资基金-美元现汇
1.本期已实现收益	-4,142,228.68	-486,028.28
2.本期公允价值变动收益	38,000,000.00	6,176,242.20
3.本期资产减值准备	-0.00	1.88
4.本期公允价值变动损益	776,344,000.00	69,760,760.32
5.其他综合收益	2,862	1,024

注: (1)本期已实现收益指基金本期利息收入、投资收益、其他收入(不含公允价值变动收益)扣除相关费用后的余额, 本期利润为本期已实现收益加上本期公允价值变动收益; (2)嘉实美国成长股票型证券投资基金-人民币的确认以人民币申购赎回人民币份额, 赎回获得人民币净赎回款, 嘉实美国成长股票型证券投资基金-美元现汇的确认以美元申购赎回美元份额, 赎回获得美元净赎回款; (3)所报基金业绩指标不包括持有买入认购交易基金的各项费用, 计入费用后实际收益水平要低于所列数字; (4)嘉实美国成长股票型(CDI)美元现汇的期末基金份额净值单位为美元。

3.2 本报告期基金份额净值增长率及其与同期业绩比较基准收益率的比较

阶段	净值增长率	净值增长率标准差	业绩比较基准收益率	业绩比较基准收益率标准差	①-③	②-④
最近三个月	12.07%	0.71%	8.40%	0.87%	4.47%	0.14%

注: 本基金合同生效以来, 本基金累计净值增长率变动及其与同期业绩比较基准收益率变动的比较

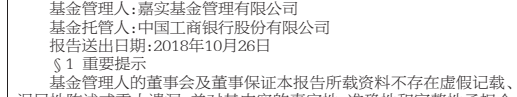


图1: 嘉实美国成长股票型证券投资基金人民币基金份额净值增长率与同期业绩比较基准收益的历史走势对比图

基金管理人: 嘉实基金管理有限公司
基金托管人: 中国工商银行股份有限公司
报告送出日期: 2018年10月26日

1 重要提示
基金管理人、基金托管人及基金销售机构在本报告中不存在虚假记载、误导性陈述或重大遗漏, 并对其内容的真实性、准确性和完整性承担个别及连带法律责任。
基金托管人中国工商银行股份有限公司根据本基金合同规定, 于2018年10月20日复核了本报告中的财务指标、净值表现和投资组合报告等内容, 保证复核内容不存在虚假记载、误导性陈述或重大遗漏。
基金管理人承诺以诚实信用、勤勉尽责的原则管理和运用基金资产, 但不保证基金一定盈利, 基金的过往业绩并不预示其未来表现, 投资有风险, 投资者在作出投资决策前应仔细阅读本基金的招募说明书。

2 基金基本情况
基金名称: 嘉实美国成长股票型证券投资基金(CDI)
基金代码: 43
基金运作方式: 契约开放式
基金合同生效日: 2013年06月14日
报告期末基金份额总额: 301,129,094.79份
投资目标: 本基金主要投资于美国公开市场发行的股票, 本基金将利用组合投资、分散投资以及严格的资产配置, 在有效控制风险的前提下, 力争实现基金资产的长期增值。
投资策略: 本基金主要投资于美国公开市场发行的股票, 本基金将利用组合投资、分散投资以及严格的资产配置, 在有效控制风险的前提下, 力争实现基金资产的长期增值。
业绩比较基准: 60% x 罗素1000成长指数收益率+40% x 国内银行活期存款利率
风险收益特征: 本基金主要投资于美国公开市场发行的股票, 属于证券投资基金中的股票型基金, 预期风险和预期收益均高于混合型基金、债券型基金和货币市场基金。
基金管理人: 嘉实基金管理有限公司
基金托管人: 中国银行股份有限公司
下属分级基金的基金简称: 嘉实美国成长股票型证券投资基金美元现汇
下属分级基金的基金代码: 2862
下属分级基金的交易代码: 43

3.1 主要财务指标

主要财务指标	报告期(2018年07月01日-2018年09月30日)	报告期(2018年01月01日-2018年09月30日)
本期净收益	嘉实美国成长股票型证券投资基金-人民币	嘉实美国成长股票型证券投资基金-美元现汇
1.本期已实现收益	-4,142,228.68	-486,028.28
2.本期公允价值变动收益	38,000,000.00	6,176,242.20
3.本期资产减值准备	-0.00	1.88
4.本期公允价值变动损益	776,344,000.00	69,760,760.32
5.其他综合收益	2,862	1,024

注: (1)本期已实现收益指基金本期利息收入、投资收益、其他收入(不含公允价值变动收益)扣除相关费用后的余额, 本期利润为本期已实现收益加上本期公允价值变动收益; (2)上述基金业绩指标不包括持有买入认购交易基金的各项费用, 计入费用后实际收益水平要低于所列数字; (3)所报基金业绩指标不包括持有买入认购交易基金的各项费用, 计入费用后实际收益水平要低于所列数字; (4)嘉实美国成长股票型(CDI)美元现汇的期末基金份额净值单位为美元。

3.2 本报告期基金份额净值增长率及其与同期业绩比较基准收益率的比较

阶段	净值增长率	净值增长率标准差	业绩比较基准收益率	业绩比较基准收益率标准差	①-③	②-④
最近三个月	-6.61%	1.26%	-3.01%	1.19%	-3.00%	0.06%

注: 本基金合同生效以来, 本基金累计净值增长率变动及其与同期业绩比较基准收益率变动的比较

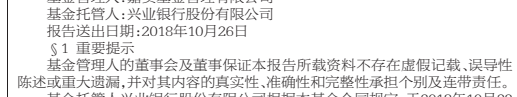


图1: 嘉实美国成长股票型证券投资基金人民币基金份额净值增长率与同期业绩比较基准收益的历史走势对比图

基金管理人: 嘉实基金管理有限公司
基金托管人: 兴业银行股份有限公司
报告送出日期: 2018年10月26日

1 重要提示
基金管理人、基金托管人及基金销售机构在本报告中不存在虚假记载、误导性陈述或重大遗漏, 并对其内容的真实性、准确性和完整性承担个别及连带法律责任。
基金托管人兴业银行股份有限公司根据本基金合同规定, 于2018年10月23日复核了本报告中的财务指标、净值表现和投资组合报告等内容, 保证复核内容不存在虚假记载、误导性陈述或重大遗漏。
基金管理人承诺以诚实信用、勤勉尽责的原则管理和运用基金资产, 但不保证基金一定盈利, 基金的过往业绩并不预示其未来表现, 投资有风险, 投资者在作出投资决策前应仔细阅读本基金的招募说明书。

2 基金基本情况
基金名称: 嘉实美国成长股票型证券投资基金(CDI)
基金代码: 43
基金运作方式: 契约开放式
基金合同生效日: 2013年06月14日
报告期末基金份额总额: 301,129,094.79份
投资目标: 本基金主要投资于美国公开市场发行的股票, 本基金将利用组合投资、分散投资以及严格的资产配置, 在有效控制风险的前提下, 力争实现基金资产的长期增值。
投资策略: 本基金主要投资于美国公开市场发行的股票, 本基金将利用组合投资、分散投资以及严格的资产配置, 在有效控制风险的前提下, 力争实现基金资产的长期增值。
业绩比较基准: 60% x 罗素1000成长指数收益率+40% x 国内银行活期存款利率
风险收益特征: 本基金主要投资于美国公开市场发行的股票, 属于证券投资基金中的股票型基金, 预期风险和预期收益均高于混合型基金、债券型基金和货币市场基金。
基金管理人: 嘉实基金管理有限公司
基金托管人: 中国银行股份有限公司
下属分级基金的基金简称: 嘉实美国成长股票型证券投资基金美元现汇
下属分级基金的基金代码: 2862
下属分级基金的交易代码: 43

3.1 主要财务指标

主要财务指标	报告期(2018年07月01日-2018年09月30日)	报告期(2018年01月01日-2018年09月30日)
本期净收益	嘉实美国成长股票型证券投资基金-人民币	嘉实美国成长股票型证券投资基金-美元现汇
1.本期已实现收益	43,129,129.79	84,344,022.27
2.本期公允价值变动收益	84,344,022.27	0.00
3.本期资产减值准备	0.00	0.00
4.本期公允价值变动损益	4,109,000.00	27,749,028.79
5.其他综合收益	1,846	1,846

注: (1)本期已实现收益指基金本期利息收入、投资收益、其他收入(不含公允价值变动收益)扣除相关费用后的余额, 本期利润为本期已实现收益加上本期公允价值变动收益; (2)上述基金业绩指标不包括持有买入认购交易基金的各项费用, 计入费用后实际收益水平要低于所列数字; (3)所报基金业绩指标不包括持有买入认购交易基金的各项费用, 计入费用后实际收益水平要低于所列数字; (4)嘉实美国成长股票型(CDI)美元现汇的期末基金份额净值单位为美元。

3.2 本报告期基金份额净值增长率及其与同期业绩比较基准收益率的比较

阶段	净值增长率	净值增长率标准差	业绩比较基准收益率	业绩比较基准收益率标准差	①-③	②-④
最近三个月	3.87%	0.06%	0.17%	0.11%	3.70%	-0.02%

注: 本基金合同生效以来, 本基金累计净值增长率变动及其与同期业绩比较基准收益率变动的比较

图1: 嘉实美国成长股票型证券投资基金人民币基金份额净值增长率与同期业绩比较基准收益的历史走势对比图

嘉实美国成长股票型证券投资基金

2018年第三季度报告

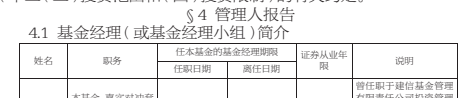


图: 嘉实美国成长股票型证券投资基金人民币基金份额净值增长率与同期业绩比较基准收益的历史走势对比图

注: 按基金合同和招募说明书的约定, 本基金自基金合同生效之日起6个月内为建仓期, 建仓期间本基金的各项投资比例符合基金合同“第十四部分(二)投资范围和(九)投资限制”的有关规定。

4.1 基金经理(或基金经理小组)简介

姓名	职务	在本基金中的任职日期	最近任职日期	说明
张自力	本基金基金经理	2018年07月14日	-	06

注: (1)任职日期指基金基金合同生效之日; (2)证券从业的含义遵从行业协会《证券投资基金从业人员资格管理办法》的相关规定。

4.2 报告期内本基金基金经理变动情况说明
报告期内, 本基金管理人严格遵守了《证券法》、《证券投资基金法》及其他各项法律法规、《嘉实美国成长股票型证券投资基金基金合同》和其他相关法律法规的规定, 本着诚实信用、勤勉尽责的原则管理和运用基金资产, 在严格控制风险的基础上, 为基金份额持有人谋求最大利益。本基金运作管理符合有关法律法规和基金合同的约定, 未损害基金份额持有人的利益。

4.3 公平交易专项说明
4.3.1 公平交易制度的执行情况
报告期内, 本基金管理人严格执行证监会《证券投资基金管理公司公平交易制度指导意见》和公司内部公平交易制度, 各投资组合按照投资管理流程和独立决策, 并在获得投资信息、投资建议和实施投资决策方面享有公平的机会; 通过完善交易流程内各类交易的公平交易执行细则, 严格的流程控制, 持续的技术改进, 确保公平交易原则的实现, 通过IT系统和人工监控等方式进行日常监控, 公平对待管理下的所有投资组合。

4.3.2 异常交易行为的专项说明
报告期内, 公司旗下所有投资组合参与交易所公开竞价交易中, 同日反向交易成交较少的单边交易量超过该证券当日成交量的5%, 合计6次, 均为旗下组合跟踪标的指数需要, 与其他组合发生反向交易, 不存在利益输送行为。

4.4 报告期内本基金投资策略和运作分析
在多重利空因素下, 三季度股票市场延续了二季度的低迷态势, 同时市场成交量进一步萎缩, 投资者风险偏好迅速下降, 存量资金呈现出追逐短期交易性机会的趋势, 导致热点难以持续, 市场风格反复切换, 投资获利难度显著增大。一方面, 在普遍预期三季度宏观经济将逐渐下行的情况下, 政策出现边际调整, 稳健的货币政策和积极的财政政策组合出台, 有利于金融风险消除和企业盈利环境的改善, 同时, 地方债务清理、资管新规等一系列去杠杆的政策措施下, 实体部门融资

嘉实美国成长股票型证券投资基金

2018年第三季度报告

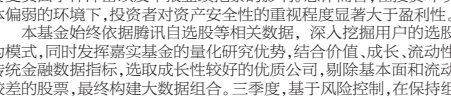


图: 嘉实美国成长股票型证券投资基金人民币基金份额净值增长率与同期业绩比较基准收益的历史走势对比图

注: 按基金合同和招募说明书的约定, 本基金自基金合同生效之日起6个月内为建仓期, 建仓期间本基金的各项投资比例符合基金合同“第十四部分(二)投资范围和(九)投资限制”的有关规定。

4.1 基金经理(或基金经理小组)简介

姓名	职务	在本基金中的任职日期	最近任职日期	说明
张自力	本基金基金经理	2018年07月14日	-	06

注: (1)任职日期指基金基金合同生效之日; (2)证券从业的含义遵从行业协会《证券投资基金从业人员资格管理办法》的相关规定。

4.2 报告期内本基金基金经理变动情况说明
报告期内, 本基金管理人严格遵守了《证券法》、《证券投资基金法》及其他各项法律法规、《嘉实美国成长股票型证券投资基金基金合同》和其他相关法律法规的规定, 本着诚实信用、勤勉尽责的原则管理和运用基金资产, 在严格控制风险的基础上, 为基金份额持有人谋求最大利益。本基金运作管理符合有关法律法规和基金合同的约定, 未损害基金份额持有人的利益。

4.3 公平交易专项说明
4.3.1 公平交易制度的执行情况
报告期内, 本基金管理人严格执行证监会《证券投资基金管理公司公平交易制度指导意见》和公司内部公平交易制度, 各投资组合按照投资管理流程和独立决策, 并在获得投资信息、投资建议和实施投资决策方面享有公平的机会; 通过完善交易流程内各类交易的公平交易执行细则, 严格的流程控制, 持续的技术改进, 确保公平交易原则的实现, 通过IT系统和人工监控等方式进行日常监控, 公平对待管理下的所有投资组合。

4.3.2 异常交易行为的专项说明
报告期内, 公司旗下所有投资组合参与交易所公开竞价交易中, 同日反向交易成交较少的单边交易量超过该证券当日成交量的5%, 合计6次, 均为旗下组合跟踪标的指数需要, 与其他组合发生反向交易, 不存在利益输送行为。

4.4 报告期内本基金投资策略和运作分析
在多重利空因素下, 三季度股票市场延续了二季度的低迷态势, 同时市场成交量进一步萎缩, 投资者风险偏好迅速下降, 存量资金呈现出追逐短期交易性机会的趋势, 导致热点难以持续, 市场风格反复切换, 投资获利难度显著增大。一方面, 在普遍预期三季度宏观经济将逐渐下行的情况下, 政策出现边际调整, 稳健的货币政策和积极的财政政策组合出台, 有利于金融风险消除和企业盈利环境的改善, 同时, 地方债务清理、资管新规等一系列去杠杆的政策措施下, 实体部门融资

嘉实美国成长股票型证券投资基金

2018年第三季度报告

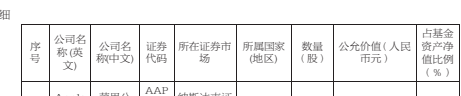


图: 嘉实美国成长股票型证券投资基金人民币基金份额净值增长率与同期业绩比较基准收益的历史走势对比图



图: 嘉实美国成长股票型证券投资基金美元现汇基金份额净值增长率与同期业绩比较基准收益的历史走势对比图

注: 按基金合同和招募说明书的约定, 本基金自基金合同生效之日起6个月内为建仓期, 建仓期间本基金的各项投资比例符合基金合同“第十四部分(二)投资范围和(九)投资限制”的有关规定。

4.1 基金经理(或基金经理小组)简介

姓名	职务	在本基金中的任职日期	最近任职日期	说明
张自力	本基金基金经理	2018年07月14日	-	06

注: (1)任职日期指基金基金合同生效之日; (2)证券从业的含义遵从行业协会《证券投资基金从业人员资格管理办法》的相关规定。

4.2 报告期内本基金基金经理变动情况说明
报告期内, 本基金管理人严格遵守了《证券法》、《证券投资基金法》及其他各项法律法规、《嘉实美国成长股票型证券投资基金基金合同》和其他相关法律法规的规定, 本着诚实信用、勤勉尽责的原则管理和运用基金资产, 在严格控制风险的基础上, 为基金份额持有人谋求最大利益。本基金运作管理符合有关法律法规和基金合同的约定, 未损害基金份额持有人的利益。

4.3 公平交易专项说明
4.3.1 公平交易制度的执行情况
报告期内, 本基金管理人严格执行证监会《证券投资基金管理公司公平交易制度指导意见》和公司内部公平交易制度, 各投资组合按照投资管理流程和独立决策, 并在获得投资信息、投资建议和实施投资决策方面享有公平的机会; 通过完善交易流程内各类交易的公平交易执行细则, 严格的流程控制, 持续的技术改进, 确保公平交易原则的实现, 通过IT系统和人工监控等方式进行日常监控, 公平对待管理下的所有投资组合。

4.3.2 异常交易行为的专项说明
报告期内, 公司旗下所有投资组合参与交易所公开竞价交易中, 同日反向交易成交较少的单边交易量超过该证券当日成交量的5%, 合计6次, 均为旗下组合跟踪标的指数需要, 与其他组合发生反向交易, 不存在利益输送行为。

4.4 报告期内本基金投资策略和运作分析
在多重利空因素下, 三季度股票市场延续了二季度的低迷态势, 同时市场成交量进一步萎缩, 投资者风险偏好迅速下降, 存量资金呈现出追逐短期交易性机会的趋势, 导致热点难以持续, 市场风格反复切换, 投资获利难度显著增大。一方面, 在普遍预期三季度宏观经济将逐渐下行的情况下, 政策出现边际调整, 稳健的货币政策和积极的财政政策组合出台, 有利于金融风险消除和企业盈利环境的改善, 同时, 地方债务清理、资管新规等一系列去杠杆的政策措施下, 实体部门融资

嘉实美国成长股票型证券投资基金

2018年第三季度报告

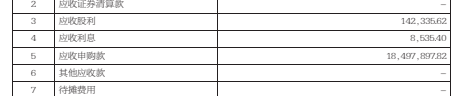


图: 嘉实美国成长股票型证券投资基金人民币基金份额净值增长率与同期业绩比较基准收益的历史走势对比图

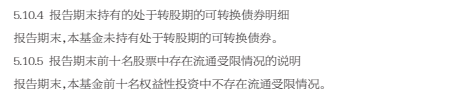


图: 嘉实美国成长股票型证券投资基金美元现汇基金份额净值增长率与同期业绩比较基准收益的历史走势对比图

注: 按基金合同和招募说明书的约定, 本基金自基金合同生效之日起6个月内为建仓期, 建仓期间本基金的各项投资比例符合基金合同“第十四部分(二)投资范围和(九)投资限制”的有关规定。

4.1 基金经理(或基金经理小组)简介