诺安沪深300指数增强型证券投资基金

(原诺安上证新兴产业交易型开放式指数证券投资基金联接基金)

2018年第三季度报告

基金管理人:诺安基金管理有限公司
基金托管人:中国工商银行股份有限公司
报告送出日期:2018年10月26日

§1 重要提示

基金管理人的董事会及董事保证本报告所载资料不存在虚假记载、误导性陈述或重大遗漏,并对其内容的真实性、准确性和完整性承担个别及连带责任。

基金托管人中国工商银行股份有限公司根据本基金合同规定,于2018年10月25日复核了本报告中的财务指标、净值表现和投资组合报告等内容,保证复核内容不存在虚假记载、误导性陈述或者重大遗漏。

基金管理人承诺以诚实信用、勤勉尽责的原则管理和运用基金资产,但不保证基金一定盈利。

基金的过往业绩并不代表其未来表现。投资有风险,投资者在作出投资决策前应仔细阅读本基金的招募说明书。

诺安沪深300指数增强型证券投资基金(以下简称“诺安沪深300增强”)由诺安上证新兴产业交易型开放式指数证券投资基金联接基金变更而来。诺安上证新兴产业交易型开放式指数证券投资基金联接基金自2018年6月14日至2018年7月24日召开基金份额持有人大会,大会审议通过了《关于诺安上证新兴产业交易型开放式指数证券投资基金联接基金转型有关事宜的议案的说明书》并自基金份额持有人大会决议通过之日起报中国证监会备案。自2018年8月22日起,诺安沪深300增强正式生效,并自该日起《诺安上证新兴产业交易型开放式指数证券投资基金联接基金基金合同》失效且《诺安沪深300指数增强型证券投资基金基金合同》同时生效。

本报告中财务资料未经审计。

自2018年8月22日起原诺安上证新兴产业交易型开放式指数证券投资基金联接基金变更为诺安沪深300指数增强型证券投资基金。原诺安上证新兴产业交易型开放式指数证券投资基金联接基金本报告期自2018年7月1日起至2018年8月21日止,诺安沪深300指数增强型证券投资基金本报告期自2018年8月22日(基金合同生效日)起至9月30日止。

§2 基金产品概况

转型后:

基金简称	诺安沪深300增强
交易代码	320014
基金运作方式	契约型开放式
基金合同生效日	2018年8月22日
报告期末基金份额总额	41,267,074.76份
投资目标	本基金为股票指数增强型基金,在被动跟踪标的指数的基础上,加入增强型的积极手段,力求控制本基金净值增长率与业绩比较基准之间的日均跟踪偏离度的绝对值不超过0.5%,年化跟踪误差不超过7.75%,以实现对沪深300指数的有效跟踪并力争实现超越,谋求基金资产的长期增值。
投资策略	本基金采用指数化投资作为主要投资策略,在此基础上进行适度的主动调整,在数量化投资技术与基本面深入研究的结合中谋求基金投资组合在严控偏离风险及力争适度超额收益间的最佳匹配。为控制基金偏离业绩比较基准的风险,本基金力求控制基金份额净值增长率与业绩比较基准间的日均跟踪偏离度的绝对值不超0.5%,年化跟踪误差不超过7.75%。 当预期成份股发生调整和成份股发生配股、增发、分红等行为时,以及因基金的申购和赎回对本基金跟踪标的指数的效果可能带来影响时,或因某些特殊情况导致流动性不足时,或其他原因导致无法有效复制和跟踪标的指数时,基金经理会对投资组合进行适当调整,以使跟踪误差控制在限定的范围之内。 1.资产配置策略 为实现有效跟踪标的指数并力争超越标的指数的投资目标,本基金投资于股票资产占基金资产净值的比例不低于90%,投资于沪深300 指数成分股、备选成分股的资产占非现金基金资产净值的比例不低于80%。本基金将采用复制为主,增强投资为辅的方式,按标的指数的成份股权重构建被动组合,通过加入增强型的积极手段,对基金投资组合进行适当调整,以保证本基金投资目标的实现。 2.股票投资策略 本基金被动投资组合采用复制的方法进行组合构建,对于法律法规规定不能投资的股票挑选其它品种予以替代。主动投资主要采用自上而下的方法,依靠公司宏观、中观以及微观研究,优先在沪深300 指数成份股中对行业、个股进行超配或者低配;同时,在公司股票池的基础上,根据研究员的研究成果,谨慎地挑选少数沪深300指数成份股以外的股票作为增强股票库,进入基金股票池,构建主动型投资组合。 3.债券投资策略 本基金将根据国内外宏观经济形势、债券市场资金供求情况以及市场利率走势来预测债券市场利率变化趋势,并对各债券品种收益率、流动性、信用风险和久期进行综合分析,评定各品种的投资价值,同时着重考虑基金的流动性管理需要,主要选取到期日在一年以内的政府债券进行配置。 4.投资组合调整策略 (1)投资组合调整原则 本基金为指数型基金,基金所构建的指数化投资组合将根据标的指数成份股及其权重的变动而进行相应调整。同时,本基金还将根据法律法规中的投资比例限制、申购赎回变动情况、新股增发因素等变化,对基金投资组合进行适时调整,以保证基金份额净值增长率与业绩比较基准间的跟踪误差最优化。 (2)投资组合调整方法 1)对标的指数的跟踪调整 本基金所构建的指数化投资组合将根据所跟踪的沪深300 指数对其成份股的调整而进行相应的跟踪调整。 a) 定期调整 根据中证指数公司按照既定指数编制方法公布的沪深300 指数成分股定期调整结果,基于本基金的投资组合调整原则,对投资组合进行相应调整。 b) 不定期调整 根据指数编制规则,当沪深300 指数成份股因增发、送配等股权变动而需进行成份股权重调整时,本基金将根据中证指数公司发布的临时调整公告,基于本基金的投资组合调整原则,对投资组合进行相应调整。 2)限制性调整 a) 投资比例限制调整 根据法律法规中针对基金投资比例的相关规定,当基金投资组合中按基准权重投资的股票资产比例或个股比例超过规定限制时,本基金将对其进行实时的被动性卖出调整,并相应地对其他资产类别或个股进行微调,以保证基金合法规范运行。 b) 大额赎回调整 当发生大额赎回超过现金保有比例时,本基金将对股票投资组合进行同比例的被动性卖出调整,以保证基金正常运行。 5、跟踪误差控制策略 本基金为控制投资组合相对标的指数的偏离,以“跟踪误差”为指标,控制基金相对标的指数的偏离风险。 本基金以日跟踪误差为测算指标,对投资组合进行监控与评估。 6. 股指期货投资策略 本基金在股指期货投资中将以控制风险为原则,以套期保值为目的,本着谨慎的原则,参与股指期货的投资,并按照中国金融期货交易所套期保值管理的有关规定执行。 7. 国债期货投资策略 本基金参与国债期货投资是为了有效控制债券市场的系统性风险,本基金将根据风险管理原则,以套期保值为主要目的,适度运用国债期货提高投资组合运作效率。在国债期货投资过程中,基金管理人通过对宏观经济和利率市场走势的分析与判断,并充分考虑国债期货的收益性、流动性及风险特征,通过资产配置,谨慎进行投资,以调整债券组合的久期,降低投资组合的整体风险。 8. 权证投资策略 本基金管理人将以价值分析为基础,在采用权证定价模型分析其合理定价的基础上,充分考量可投权证品种的收益率、流动性及风险收益特征,通过资产配置、品种与类属选择,力求规避投资风险、追求稳定的风险调整后收益。 9. 资产支持证券投资策略 本基金将综合运用资产配置、久期管理、收益率曲线、信用管理和个券α策略等策略,在严格遵守法律法规和基金合同基础上,进行资产支持证券产品的投资。
业绩比较基准	沪深300指数收益率×95% + 一年期银行储蓄存款利率(税后)×5%
风险收益特征	本基金为股票型指数基金,其风险和预期收益均高于混合型基金、债券型基金和货币市场基金。
基金管理人	诺安基金管理有限公司
基金托管人	中国工商银行股份有限公司

转型前:

基金简称	诺安上证新兴产业ETF联接
交易代码	320014
基金运作方式	契约型开放式
基金合同生效日	2011年4月7日
报告期末基金份额总额	41,730,565.09份
投资目标	通过将绝大部分基金财产投资于上证新兴产业ETF,密切跟踪业绩比较基准,追求跟踪偏离度和跟踪误差最小化。
投资策略	本基金为上证新兴产业ETF的联接基金,主要通过投资于上证新兴产业ETF以求达到投资目标。当本基金申购赎回和在二级市场买卖上证新兴产业ETF或本基金自身的申购赎回对本基金跟踪标的指数的效果可能带来影响时,或预期成份股发生调整和成份股发生配股、增发、分红等行为时,基金经理会对投资组合进行适当调整,降低跟踪误差。
业绩比较基准	上证新兴产业指数收益率×95%+活期存款利率(税后)×5%。
风险收益特征	本基金为上证新兴产业ETF的联接基金,风险与预期收益水平高于混合基金、债券基金与货币市场基金。同时,本基金为指数型基金,具有与标的指数、以及标的指数所代表的股票市场相似的风险收益特征,属于证券投资基金中较高风险、较高预期收益的品种。
基金管理人	诺安基金管理有限公司
基金托管人	中国工商银行股份有限公司

§3 主要财务指标和基金净值表现

3.1 主要财务指标(转型后)

单位:人民币元

主要财务指标	报告期(2018年8月22日 – 2018年9月30日)
1.本期已实现收益	–402,833.14
2.本期利润	600,598.35
3.加权平均基金份额本期利润	0.0145
4.期末基金资产净值	41,870,783.57
5.期末基金份额净值	1.0146

注:①上述基金业绩指标不包括持有人交易基金的各项费用,计入费用后实际收益水平要低于所列数字。

②本期已实现收益指基金本期利息收入、投资收益、其他收入(不含公允价值变动收益)扣除相关费用后的余额,本期利润为本期已实现收益加上本期公允价值变动收益。

3.1 主要财务指标(转型前)

单位:人民币元

主要财务指标	报告期(2018年7月1日 – 2018年8月21日)
1.本期已实现收益	595,806.99
2.本期利润	–1,001,256.04
3.加权平均基金份额本期利润	–0.0242
4.期末基金资产净值	41,730,565.09
5.期末基金份额净值	1.0000

注:①上述基金业绩指标不包括持有人交易基金的各项费用,计入费用后实际收益水平要低于所列数字。

②本期已实现收益指基金本期利息收入、投资收益、其他收入(不含公允价值变动收益)扣除相关费用后的余额,本期利润为本期已实现收益加上本期公允价值变动收益。

3.2 基金净值表现(转型后)

3.2.1 本报告期基金份额净值增长率及其与同期业绩比较基准收益率的比较

阶段	净值增长率①	净值增长率标准差②	业绩比较基准收益率③	业绩比较基准收益率标准差④	①–③	②–④
过去三个月	1.46%	0.94%	3.22%	1.12%	–1.76%	–0.18%

注:本基金业绩比较基准:沪深300指数收益率×95% + 一年期银行储蓄存款利率(税后)×5%。

3.2.2 自基金合同生效以来基金累计净值增长率变动及其与同期业绩比较基准收益率变动的比较

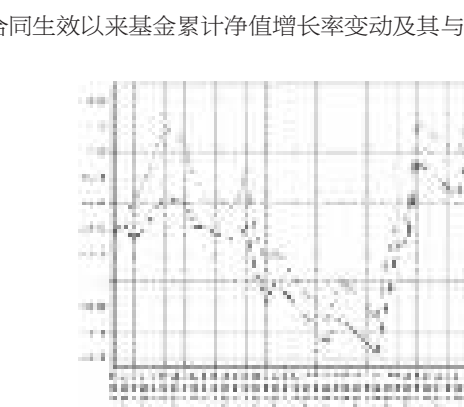

注:①2018年8月22日(含当日)起,本基金转型为“诺安沪深300指数增强型证券投资基金”,转型后,本基金的业绩比较基准为:沪深300指数收益率×95% + 一年期银行储蓄存款利率(税后)×5%。

②本基金的建仓期为6个月,截至2018年9月30日,本基金建仓期尚未结束。

3.2 基金净值表现(转型前)

3.2.1 本报告期基金份额净值增长率及其与同期业绩比较基准收益率的比较

阶段	净值增长率①	净值增长率标准差②	业绩比较基准收益率③	业绩比较基准收益率标准差④	①–③	②–④
过去三个月	–2.36%	1.32%	–3.34%	1.51%	0.98%	–0.19%

注:本基金业绩比较基准:上证新兴产业指数收益率×95%+活期存款利息(税后)×5%。

3.2.2 自基金合同生效以来基金累计净值增长率变动及其与同期业绩比较基准收益率变动的比较

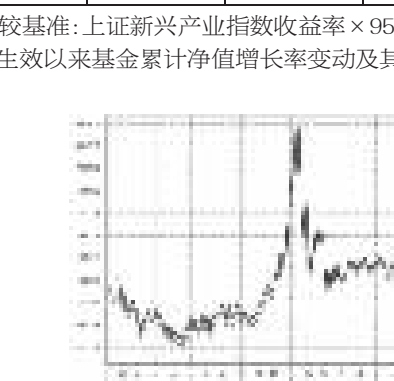

注:本基金的建仓期为6个月,建仓期结束时各项资产配置比例符合合同约定。

§4 管理人报告

4.1 基金经理(或基金经理小组)简介 (转型后)

姓名	职务	任本基金的基金经理期限		证券从业年限	说明
		任职日期	离任日期		
梅律吾	本基金基金经理	2018年8月22日	–	21	硕士,具有基金从业资格。曾任职于长城证券公司、鹏华基金管理有限公司;2005年3月加入诺安基金管理有限公司,历任研究员、基金经理助理、基金经理、研究部副总监,现任指数组负责人。曾于2007年11月至2009年10月担任诺安价值增长股票证券投资基金基金经理,2009年3月至2010年10月担任诺安成长股票型证券投资基金基金经理,2011年1月至2012年7月担任诺安全球黄金证券投资基金基金经理,2011年9月至2012年11月担任诺安油气能源股票证券投资基金(LOF)基金经理,2017年8月至2017年10月任中小板等权重交易型开放式指数证券投资基金基金经理,2017年8月至2018年8月任诺安上证新兴产业交易型开放式指数证券投资基金联接基金基金经理。2012年7月起任诺安中证100指数证券投资基金及诺安中证创业成长指数分级证券投资基金基金经理,2014年2月起担任诺安中证500交易型开放式指数证券投资基金基金经理,2015年6月起担任诺安中证500交易型开放式指数证券投资基金联接基金基金经理,2017年8月起担任上证新兴产业交易型开放式指数证券投资基金基金经理,2018年8月起任诺安沪深300指数增强型证券投资基金基金经理。

注:①此处基金经理的任职日期为基金合同生效之日;

②证券从业的含义遵从行业协会《证券业从业人员资格管理办法》等相关规定。

4.1基金经理(或基金经理小组)简介 (转型前)

姓名	职务	任本基金的基金经理期限		证券从业年限	说明
		任职日期	离任日期		
梅律吾	本基金基金经理	2017年8月28日	2018年8月21日	21	硕士,具有基金从业资格。曾任职于长城证券公司、鹏华基金管理有限公司;2005年3月加入诺安基金管理有限公司,历任研究员、基金经理助理、基金经理、研究部副总监,现任指数组负责人。曾于2007年11月至2009年10月担任诺安价值增长股票证券投资基金基金经理,2009年3月至2010年10月担任诺安成长股票型证券投资基金基金经理,2011年1月至2012年7月担任诺安全球黄金证券投资基金基金经理,2011年9月至2012年11月担任诺安油气能源股票证券投资基金(LOF)基金经理,2017年8月至2017年10月任中小板等权重交易型开放式指数证券投资基金基金经理,2017年8月至2018年8月任诺安上证新兴产业交易型开放式指数证券投资基金联接基金基金经理。2012年7月起任诺安中证100指数证券投资基金及诺安中证创业成长指数分级证券投资基金基金经理,2014年2月起担任诺安中证500交易型开放式指数证券投资基金基金经理,2015年6月起担任诺安中证500交易型开放式指数证券投资基金联接基金基金经理,2017年8月起担任上证新兴产业交易型开放式指数证券投资基金基金经理,2018年8月起任诺安沪深300指数增强型证券投资基金基金经理。

注:①此处基金经理的任职日期为公司作出决定并对外公告之日,离职日期为基金合同失效之日;

②证券从业的含义遵从行业协会《证券业从业人员资格管理办法》等相关规定。

4.2 管理人对报告期内本基金运作遵规守信情况的说明

报告期间,本基金管理人严格遵守了《中华人民共和国证券投资基金法》及其他有关法律法规,遵守了《诺安上证新兴产业交易型开放式指数证券投资基金联接基金》和《诺安沪深300指数增强型证券投资基金基金合同》的规定,遵守了本公司管理制度。本基金投资管理未发生违法违规行为。

4.3 公平交易专项说明

4.3.1 公平交易制度的执行情况

根据中国证监会2011年修订的《证券投资基金管理公司公平交易制度指导意见》,本公司更新并完善了《诺安基金管理有限公司公平交易制度》。制度的范围包括境内上市股票、债券的一级市场申购、二级市场交易等投资管理活动,同时涵盖授权、研究分析、投资决策、交易执行、业绩评估等投资管理活动相关的各个环节。

投资研究方面,公司设立全公司所有投资组合适用的证券备选库,在此基础上,不同投资组合根据其投资目标、投资风格和投资范围的不同,建立不同投资组合的投资对象备选库和交易对手备选库;公司拥有健全的投资授权制度,明确投资决策委员会、投资总监、投资组合经理等各投资决策主体的职责和权限划分,投资组合经理在授权范围内可以自主决策,超过投资权限的操作需要经过严格的审批程序;公司建立了统一的研究管理平台,所有内外部研究报告均通过该研究管理平台发布,并保障该平台对所有研究员和投资组合经理开放。

交易执行方面,对于场内交易,基金管理人在投资交易系统中设置了公平交易功能,交易中心按照时间优先、价格优先的原则执行所有指令,如果多个投资组合在同一时点就同一证券下达了相同方向的投资指令,并且市价在指令限价以内,投资交易系统自动将该证券的每笔交易报单都自动按比例分拆到各投资组合;对于债券一级市场申购、非公开发行股票申购等非集中竞价交易的交易分配,在参与申购之前,各投资组合经理独立地确定申购价格和数量,并将申购指令下达给交易中心。公司在获配额度确定后,按照价格优先的原则进行分配,如果申购价格相同,则根据该价位各投资组合的申购数量进行比例分配;对于银行间市场交易、固定收益平台、交易所大宗交易,投资组合经理以该投资组合的名义向交易中心下达投资指令,交易中心向银行间市场或交易对手询价、成交确认,并根据“时间优先、价格优先”的原则保证各投资组合获得公平的交易机会。

本报告期内,公平交易制度总体执行情况良好,未发现违反公平交易制度的情况。

4.3.2 异常交易行为的专项说明

报告期内,本基金未发生违法违规且对基金财产造成损失的异常交易行为。本报告期内基金管理人管理的所有投资组合参与的交易所公开竞价同日反向交易成交较少的单边交易量超过该证券当日成交量的5%的交易次数为1次,主要原因在于采用量化策略的投资组合调仓导致。

4.4 报告期内基金投资策略和运作分析

本基金由诺安上证新兴产业ETF联接基金转型而来。本基金基金合同从2018年8月22日生效。在近一个月时间内,本基金调出了原有组合内的股票,重新构建了沪深300增强组合。

本基金以沪深300指数为基准,行业配置采取中性策略,根据基本面量化指标在行业内精选成份股。由此达到增强目标,将跟踪误差控制在合理范围之内,力求实现收益率超越沪深300指数。

4.5 报告期内基金的业绩表现

截至转型前最后一日,本基金份额净值为1.0000元;截至报告期末,本基金份额净值为1.0146元。

本报告期内,本基金由诺安上证新兴产业交易型开放式指数证券投资基金联接基金转型为诺安沪深300指数增强型证券投资基金。转型前,自2018年7月1日至2018年8月21日,诺安上证新兴产业交易型开放式指数证券投资基金联接基金份额净值增长率为-2.36%,同期业绩比较基准收益率为-3.34%;转型后,2018年8月22日至2018年9月30日,诺安沪深300指数增强型证券投资基金份额净值增长率为1.46%,同期业绩比较基准为3.22%。

4.6 报告期内基金持有人数或基金资产净值预警说明

本报告期内,本基金存在连续六十个工作日基金资产净值低于五千万元的情形。基金管理人将积极与基金托管人协商解决方案,包括但不限于持续营销、转换运作方式、与其他基金合并等,并适时根据法律法规及基金合同约定的程序进行。

§5 投资组合报告

转型后:

5.1 报告期末基金资产组合情况

序号	项目	金额(元)	占基金总资产的比例(%)
1	权益投资	38,085,705.51	90.40
	其中:股票	38,085,705.51	90.40
2	基金投资	–	–
3	固定收益投资	–	–
	其中:债券	–	–
	资产支持证券	–	–
4	贵金属投资	–	–
5	金融衍生品投资	–	–
6	买入返售金融资产	–	–
	其中:买断式回购的买入返售金融资产	–	–
7	银行存款和结算备付金合计	4,009,133.75	9.52
8	其他资产	35,861.86	0.09
9	合计	42,130,701.12	100.00

5.2 报告期末按行业分类的股票投资组合

5.2.1 报告期末指数投资按行业分类的境内股票投资组合

代码	行业类别	公允价值(元)	占基金资产净值比例(%)
A	农、林、牧、渔业	–	–
B	采矿业	5,116,976.80	12.22
C	制造业	13,101,555.00	31.29
D	电力、热力、燃气及水生产和供应业	–	–
E	建筑业	976,740.00	2.33
F	批发和零售业	2,099,000.00	5.01
G	交通运输、仓储和邮政业	1,571,826.33	3.75
H	住宿和餐饮业	–	–
I	信息传输、软件和信息技术服务业	–	–
J	金融业	10,293,007.31	24.58
K	房地产业	3,178,500.00	7.59
L	租赁和商务服务业	1,360,400.00	3.25
M	科学研究和技术服务业	–	–
N	水利、环境和公共设施管理业	–	–
O	居民服务、修理和其他服务业	–	–
P	教育	–	–
Q	卫生和社会工作	–	–
R	文化、体育和娱乐业	–	–
S	综合	–	–
	合计	37,698,005.44	90.03

5.2.2 报告期末积极投资按行业分类的境内股票投资组合

代码	行业类别	公允价值(元)	占基金资产净值比例(%)
A	农、林、牧、渔业	–	–
B	采掘业	–	–
C	制造业	387,700.07	0.93
D	电力、热力、燃气及水生产和供应业	–	–
E	建筑业	–	–
F	批发和零售业	–	–
G	交通运输、仓储和邮政业	–	–
H	住宿和餐饮业	–	–
I	信息传输、软件和信息技术服务业	–	–
J	金融业	–	–
K	房地产业	–	–
L	租赁和商务服务业	–	–
M	科学研究和技术服务业	–	–
N	水利、环境和公共设施管理业	–	–
O	居民服务、修理和其他服务业	–	–
P	教育	–	–
Q	卫生和社会工作	–	–
R	文化、体育和娱乐业	–	–
S	综合	–	–
	合计	387,700.07	0.93

5.3 报告期末按公允价值占基金资产净值比例大小排序的前十名股票投资明细

5.3.1 报告期末指数投资按公允价值占基金资产净值比例大小排序的前十名股票投资明细

序号	股票代码	股票名称	数量(股)	公允价值(元)	占基金资产净值比例(%)
1	600036	招商银行	99,943	3,067,250.67	7.33
2	601318	中国平安	40,000	2,740,000.00	6.54
3	600583	海油工程	399,955	2,703,695.80	6.46
4	601229	上海银行	200,000	2,440,000.00	5.83
5	000963	华东医药	50,000	2,099,000.00	5.01
6	002142	宁波银行	115,189	2,045,756.64	4.89
7	001979	招商蛇口	100,000	1,869,000.00	4.46
8	600585	海螺水泥	50,000	1,839,500.00	4.39
9	600309	万华化学	41,900	1,779,493.00	4.25
10	000338	潍柴动力	200,000	1,710,000.00	4.08

5.3.2 报告期末积极投资按公允价值占基金资产净值比例大小排序的前五名股票投资明细

序号	股票代码	股票名称	数量(股)	公允价值(元)	占基金资产净值比例(%)
1	600485	信威集团	26,573	387,700.07	0.93

5.4 报告期末按债券品种分类的债券投资组合

本基金本报告期末未持有债券。

5.5 报告期末按公允价值占基金资产净值比例大小排序的前五名债券投资明细

本基金本报告期末未持有债券。

5.6 报告期末按公允价值占基金资产净值比例大小排序的前十名资产支持证券投资明细

本基金本报告期末未持有资产支持证券。

5.7 报告期末按公允价值占基金资产净值比例大小排序的前五名贵金属投资明细

本基金本报告期末未持有贵金属。

5.8 报告期末按公允价值占基金资产净值比例大小排序的前五名权证投资明细

本基金本报告期末未持有权证。

5.9 报告期末本基金投资的股指期货交易情况说明

5.9.1 报告期末本基金投资的股指期货持仓和损益明细

本基金本报告期末未投资股指期货。

5.9.2 本基金投资股指期货的投资政策

本基金本报告期末未投资股指期货。

5.10 报告期末本基金投资的国债期货交易情况说明

5.10.1 本期国债期货投资政策

本基金本报告期末未投资国债期货。

5.10.2 报告期末本基金投资的国债期货持仓和损益明细

本基金本报告期末未投资国债期货。

5.10.3 本期国债期货投资评价

基金本报告期末投资国债期货。

5.11 投资组合报告附注

5.11.1 本基金本报告期投资的前十名证券的发行主体,本报告期没有出现被监管部门立案调查的情形,也没有出现在报告编制日前一年内受到公开谴责、处罚的情形。

5.11.2 本基金投资的前十名股票中,没有投资于超出基金合同规定备选股票库之外的股票。

5.11.3 其他资产构成

序号	名称	金额(元)
1	存出保证金	32,212.11
2	应收证券清算款	–
3	应收股利	–
4	应收利息	1,461.87
5	应收申购款	2,187.88
6	其他应收款	–
7	待摊费用	–
8	其他	–
9	合计	35,861.86

5.11.4 报告期末持有的处于转股期的可转换债券明细

本基金本报告期末未持有处于转股期的可转换债券。

5.11.5 报告期末前十名股票中存在流通受限情况的说明

5.11.5.1 报告期末指数投资前十名股票中存在流通受限情况的说明

本基金本报告期末指数投资前十名股票中不存在流通受限的情况

5.11.5.2 报告期末积极投资前五名股票中存在流通受限情况的说明

序号	股票代码	股票名称	流通受限部分的公允价值(元)	占基金资产净值比例(%)	流通受限情况说明
1	600485	信威集团	387,700.07	0.93	重大事项

5.11.6 投资组合报告附注的其他文字描述部分

由于四舍五入原因,分项之和与合计可能有尾差。

转型前:

5.1 报告期末基金资产组合情况

序号	项目	金额(元)	占基金总资产的比例(%)
1	权益投资	38,499,501.07	92.01
	其中:股票	38,499,501.07	92.01
2	基金投资	–	–
3	固定收益投资	–	–
	其中:债券	–	–
	资产支持证券	–	–
4	贵金属投资	–	–
5	金融衍生品投资	–	–
6	买入返售金融资产	–	–
	其中:买断式回购的买入返售金融资产	–	–
7	银行存款和结算备付金合计	3,311,117.17	7.91
8	其他资产	32,115.83	0.08
9	合计	41,842,734.07	100.00

5.2 报告期末按行业分类的股票投资组合

5.2.1 报告期末按行业分类的境内股票投资组合

代码	行业类别	公允价值(元)	占基金资产净值比例(%)
A	农、林、牧、渔业	–	–
B	采矿业	580,496.00	1.39
C	制造业	29,121,522.07	69.78
D	电力、热力、燃气及水生产和供应业	2,223,872.00	5.33
E	建筑业	2,678,988.00	6.42
F	批发和零售业	–	–
G	交通运输、仓储和邮政业	–	–
H	住宿和餐饮业	–	–
I	信息传输、软件和信息技术服务业	3,894,623.00	9.33
J	金融业	–	–
K	房地产业	–	–
L	租赁和商务服务业	–	–
M	科学研究和技术服务业	–	–
N	水利、环境和公共设施管理业	–	–
O	居民服务、修理和其他服务业	–	–
P	教育	–	–
Q	卫生和社会工作	–	–
R	文化、体育和娱乐业	–	–
S	综合	–	–
	合计	38,499,501.07	92.26

5.2.2 报告期末按行业分类的港股通投资股票投资组合

5.3 报告期末按公允价值占基金资产净值比例大小排序的前十名股票投资明细

序号	股票代码	股票名称	数量(股)	公允价值(元)	占基金资产净值比例(%)
1	603019	中科曙光	21,900	1,066,530.00	2.56
2	600183	生益科技	94,900	1,059,084.00	2.54
3	600309	万华化学	21,900	1,055,142.00	2.53
4	600588	用友网络	36,500	985,500.00	2.36
5	601186	中国铁建	87,600	952,212.00	2.28
6	600031	三一重工	102,200	926,954.00	2.22
7	600498	烽火通信	29,200	911,040.00	2.18
8	600660	福耀玻璃	36,500	880,015.00	2.11
9	600050	中国联通	153,300	878,409.00	2.10
10	600487	亨通光电	36,500	870,525.00	2.09

5.4 报告期末按债券品种分类的债券投资组合

本基金本报告期末未持有债券。

5.5 报告期末按公允价值占基金资产净值比例大小排序的前五名债券投资明细

本基金本报告期末未持有债券。

5.6 报告期末按公允价值占基金资产净值比例大小排序的前十名资产支持证券投资明细

本基金本报告期末未持有资产支持证券。

5.7 报告期末按公允价值占基金资产净值比例大小排序的前五名贵金属投资明细

本基金本报告期末未持有贵金属。

5.8 报告期末按公允价值占基金资产净值比例大小排序的前五名权证投资明细

本基金本报告期末未持有权证。

5.9 报告期末本基金投资的股指期货交易情况说明

5.9.1 报告期末本基金投资的股指期货持仓和损益明细

本基金本报告期末未投资股指期货。

5.9.2 本基金投资股指期货的投资政策

本基金本报告期末未投资股指期货。

5.10 报告期末本基金投资的国债期货交易情况说明

5.10.1 本期国债期货投资政策

本基金本报告期末未投资国债期货。

5.10.2 报告期末本基金投资的国债期货持仓和损益明细

本基金本报告期末未投资国债期货。

5.10.3 本期国债期货投资评价

本基金本报告期末未投资国债期货。

5.11 投资组合报告附注

5.11.1 本基金本报告期投资的前十名证券的发行主体,本报告期没有出现被监管部门立案调查的情形,也没有出现在报告编制日前一年内受到公开谴责、处罚的情形。

5.11.2 本基金投资的前十名股票中,没有投资于超出基金合同规定备选股票库之外的股票。

5.11.3 其他资产构成

序号	名称	金额(元)
1	存出保证金	21,849.78
2	应收证券清算款	–
3	应收股利	–
4	应收利息	5,367.49
5	应收申购款	4,898.56
6	其他应收款	–
7	待摊费用	–
8	其他	–
9	合计	32,115.83

5.11.4 报告期末持有的处于转股期的可转换债券明细

本基金本报告期末未持有处于转股期的可转换债券。

5.11.5 报告期末前十名股票中存在流通受限情况的说明

本基金本报告期末前十名股票中不存在流通受限的情况。

5.11.6 投资组合报告附注的其他文字描述部分

由于四舍五入原因,分项之和与合计可能有尾差。

§6 开放式基金份额变动(转型后)

单位:份

基金合同生效日(2018年8月22日)基金份额总额	41,730,565.09
基金合同生效日起至报告期期末基金总申购份额	164,956.55
减:基金合同生效日起至报告期期末基金总赎回份额	628,446.88
基金合同生效日起至报告期期末基金拆分变动份额(份额减少以“-”填列)	–
报告期期末基金份额总额	41,267,074.76

注:总申购份额含红利再投、转换入份额,总赎回份额含转换出份额。

§6 开放式基金份额变动(转型前)

单位:份

报告期期初基金份额总额	41,926,575.19
报告期期间基金总申购份额	125,523.51
减:报告期期间基金总赎回份额	1,307,496.64
报告期期间基金拆分变动份额(份额减少以“-”填列)	985,963.03
报告期期末基金份额总额	41,730,565.09

注:总申购份额含红利再投、转换入份额,总赎回份额含转换出份额。

§7 基金管理人运用固有资金投资本基金情况(转型后)

本报告期内基金管理人未运用固有资金投资本基金。

§7 基金管理人运用固有资金投资本基金情况(转型前)

本报告期内基金管理人未运用固有资金投资本基金。

§8 影响投资者决策的其他重要信息

8.1 报告期内单一投资者持有基金份额比例达到或超过20%的情况

投资者类别	报告期内持有基金份额变化情况					报告期末持有基金情况	
	序号	持有基金份额比例达到或者超过20%的时间区间	期初份额	申购份额	赎回份额	持有份额	份额占比
机构	–	–	–	–	–	–	–
个人	–	–	–	–	–	–	–
产品特有风险							
本报告期内,本基金未出现单一投资者持有基金份额比例达到或者超过20%的情形,敬请投资者留意。							

8.2 影响投资者决策的其他重要信息

本报告期内,本基金管理人及本基金无影响投资者决策的其他重要信息。

§9 备查文件目录

10.1 备查文件目录

①中国证券监督管理委员会批准诺安上证新兴产业交易型开放式指数证券投资基金联接基金募集的文件。

②原诺安上证新兴产业交易型开放式指数证券投资基金联接基金变更为诺安沪深300指数增强型证券投资基金的批复。

③《诺安沪深300指数增强型证券投资基金基金合同》。

④《诺安沪深300指数增强型证券投资基金托管协议》。

⑤《诺安沪深300指数增强型证券投资基金招募说明书》。

⑥基金管理人业务资格批件、营业执照。

⑦诺安沪深300指数增强型证券投资基金2018年第三季度报告正文。

⑧报告期内诺安上证新兴产业交易型开放式指数证券投资基金联接基金和诺安沪深300指数增强型证券投资基金在指定报刊上披露的各项公告。

10.2 存放地点

基金管理人、基金托管人住所。

10.3 查阅方式

投资者可在营业时间免费查阅,也可按工本费购买复印件。

投资者对本报告书如有疑问,可致电本基金管理人全国统一客户服务电话:400–888–8998,亦可至基金管理人网站 www.lionfund.com.cn查阅详情。

诺安基金管理有限公司

2018年10月26日

鹏扬淳优一年定期开放债券型证券投资基金

2018年第三季度报告

基金管理人:鹏扬基金管理有限公司
基金托管人:招商银行股份有限公司
报告送出日期:2018年10月26日

§1 重要提示

基金管理人的董事会及董事保证本报告所载资料不存在虚假记载、误导性陈述或重大遗漏,并对其内容的真实性、准确性和完整性承担个别及连带责任。

基金托管人招商银行股份有限公司根据本基金合同规定,于2018年10月24日复核了本报告中的财务指标、净值表现和投资组合报告等内容,保证复核内容不存在虚假记载、误导性陈述或者重大遗漏。

基金管理人承诺以诚实信用、勤勉尽责的原则管理和运用基金资产,但不保证基金一定盈利。

基金的过往业绩并不代表其未来表现。投资有风险,投资者在作出投资决策前应仔细阅读本基金的招募说明书。

本报告中财务资料未经审计。

本报告期自2018年7月1日起至9月30日止。

§2 基金产品概况

基金简称	鹏扬淳优债券
交易代码	005398
基金运作方式	契约型、定期开放式
基金合同生效日	2018年1月19日
报告期末基金份额总额	1,150,029,084.80份
投资目标	本基金在力求本金长期安全的基础上,通过积极主动的资产配置,力争实现基金资产的长期稳健增值。
投资策略	本基金的投资策略包括买入持有策略、久期调整策略、收益率曲线配置策略、债券类属和板块轮换策略、骑乘策略、价值驱动的个券选择策略、适度的融资杠杆策略等,在有效管理风险的基础上,达成投资目标。
业绩比较基准	中债总财富(总值)指数收益率
风险收益特征	本基金为债券型基金,预期收益和预期风险高于货币市场基金,低于混合型基金、股票型基金,属于中低风险/收益的产品。
基金管理人	鹏扬基金管理有限公司
基金托管人	招商银行股份有限公司

§3 主要财务指标和基金净值表现

3.1 主要财务指标

单位:人民币元

主要财务指标	报告期(2018年7月1日 – 2018年9月30日)
1.本期已实现收益	27,831,881.35
2.本期利润	26,395,208.86
3.加权平均基金份额本期利润	0.0230
4.期末基金资产净值	1,177,477,345.89
5.期末基金份额净值	1.0239

注:1、本期已实现收益指基金本期利息收入、投资收益、其他收入(不含公允价值变动收益)扣除相关费用后的余额,本期利润为本期已实现收益加上本期公允价值变动收益。

2、本报告所述基金业绩指标不包括持有人认购或交易基金的各项费用,计入费用后实际收益水平要低于所列数字。

3.2 基金净值表现

3.2.1 本报告期基金份额净值增长率及其与同期业绩比较基准收益率的比较

阶段	净值增长率①	净值增长率标准差②	业绩比较基准收益率③	业绩比较基准收益率标准差④	①–③	②–④
过去三个月	2.24%	0.11%	1.00%	0.10%	1.24%	0.01%

3.2.2 自基金合同生效以来基金累计净值增长率变动及其与同期业绩比较基准收益率变动的比较



注:(1)上图基金净值表现及业绩比较基准截止日期为2018年09月30日。

(2)本基金合同于2018年1月19日生效,截至报告期末基金合同生效未满一年。

(3)按基金合同规定,本基金建仓期为自基金合同生效之日起6个月。建仓期结束时,本基金的投资组合比例符合本基金合同第十二部分“二、投资范围,四、投资限制”的有关规定。

3.3 其他指标

注:无

§4 管理人报告

4.1 基金经理(或基金经理小组)简介

姓名	职务	任本基金的基金经理期限		证券从业年限	说明
		任职日期	离任日期		
陈钟闻	固定收益部执行总经理、现金策略总监,本基金基金经理	2018年1月19日	–	6	北京理工大学工商管理硕士。曾任北京鹏扬投资管理有限公司固定收益部投资经理、交易主管,负责银行投资顾问与利率债投资研究、债券交易工作。现任鹏扬基金管理有限公司固定收益部执行总经理、现金策略总监、固定收益投资决策委员会委员,2017年8月10日至今任鹏扬现金通利货币市场基金基金经理,2018年1月19日至今任鹏扬淳优一年定期开放债券型证券投资基金基金经理,2018年2月5日至今任鹏扬利泽债券型证券投资基金基金经理,2018年8月9日至今任鹏扬淳利定期开放债券型证券投资基金基金经理。
王莹莹	本基金基金经理	2018年8月24日	–	3	北京交通大学经济学学士、英国埃克斯特大学硕士。曾任北京鹏扬投资管理有限公司交易管理部债券交易员。2016年8月加入鹏扬基金管理有限公司,历任交易管理部债券交易员、专户投资部投资组合经理。2018年8月24日至今任鹏扬淳利定期开放债券型证券投资基金、鹏扬淳优一年定期开放债券型证券投资基金、鹏扬现金通利货币市场基金基金经理。

注:1.此处的“任职日期”和“离任日期”分别为公告确定的聘任日期和解聘日期。

2.证券从业的含义遵从行业协会《证券业从业人员资格管理办法》的相关规定。

4.2 管理人对报告期内本基金运作遵规守信情况的说明

本报告期内,本基金管理人严格遵守《证券投资基金法》等有关法律法规及基金合同、基金招募说明书等有关基金法律文件的规定,以取信于市场、取信于社会投资公众为宗旨,本着诚实信用、勤勉尽责的原则管理和运用基金资产,在控制风险的前提下,为基金份额持有人谋求最大利益。在本报告期内,基金运作合法合规,无损害基金份额持有人利益的行为。

4.3 公平交易专项说明

4.3.1 公平交易制度的执行情况

为保护投资者利益,避免出现不正当关联交易、利益输送等违法违规行为,本基金管理人一贯公平对待旗下管理的所有基金和组合。公司根据《证券投资基金法》、《基金管理公司特定客户资产管理业务试点办法》、《证券投资基金管理公司公平交易制度指导意见》等法律法规和公司内部规章,拟定了《鹏扬基金管理有限公司公平交易制度》、《鹏扬基金管理有限公司异常交易监控与报告制度》,对公平对待公司管理的各类资产做了明确具体的规定并重视交易执行环节的公平交易措施。本报告期内,本公司公平交易制度总体执行情况良好。

4.3.2 异常交易行为的专项说明

报告期内未发现本基金存在异常交易行为。报告期内,未出现涉及本基金的交易所公开竞价同日反向交易成交较少的单边交易量超过该证券当日成交量5%的情况。

4.4 报告期内基金投资策略和运作分析

三季度全球经济从2017年同步复苏重新步入周期分化阶段,经济合作与发展组织(OECD)公布的8月综合领先指标显示全球经济进入“放缓”阶段。美国经济在特朗普减税和资本回流等因素刺激下一枝独秀,美联储货币政策从宽松转为逐步收紧。欧洲、日本经济总体平稳,但领先经济指标出现回落迹象。阿根廷、土耳其等外债较高的新兴市场国家在美元重新走强、全球流动性收紧的背景下面临货币贬值、资本外流带来的外部压力。

受上半年宏观去杠杆和外部贸易摩擦的影响,中国经济增长出现放缓迹象,但仍维持在相对较高的水平。二季度实际GDP增速6.7%(前值6.8%),名义GDP增速9.8%(前值10.2%),GDP平减指数3.1%(前值3.4%),均较一季度回落。从领先指标PMI来看,9月PMI数据大幅下行0.5%,其中新出口订单大幅回落1.4%,显示外部需求存在明显回落压力。同步指标工业增加值同比增速6.1%,3个月移动平均季调环比折年率5.6%呈现下滑趋势。从需求端来看,受地方政府严控债务的政策影响,政府主导的基建投资大幅回落是带动经济下行的主要原因。从金融数据来看,政策出现转向放松迹象,信用收缩周期仍未结束但出现趋稳迹象,8月社融增速10.14%(上月10.30%),广义社融增速11.45%(上月11.41%)。从流动性来看,8月M1增速3.9%(上月5.1%),M2增速8.2%(上月8.5%),M1与M2增速差连续7个月为负,显示企业流动性有进一步恶化趋势,债务违约风险仍未消除。受地缘政治风险对石油供给冲击,石油价格出现明显上涨,这是全球经济步入晚周期的重要特征,三季度全球通货膨胀压力有所上升,但受技术进步、全球化等长期因素以及全球流动性短期收紧等制约,通货膨胀上行风险有限。

三季度债券市场方面总体呈现牛市变陡格局,受央行降准和超量投放MLF等利好政策刺激,收益率曲线短端(3年以下)利率和中高等级信用债券均明显受益,收益率曲线长端受地方债发行加速的供给冲击,长端国债先下后上总体平稳,中长端金融债券略有下行,超长端受益于债券市场长期基本面向好也出现20BP左右的下行。

债券策略方面,本基金在三季度保持组合久期在3.5-4年左右水平,主要以存单与利率债为主,同时在8月附近通过国开与地方债相互置换等操作,降低组合波动性,9月中旬后,降低组合杠杆,久期保持在3.8附近,以存单、国开债、地方债为主要投资品种,通过品种调整,降低组合波动。

4.5 报告期内基金的业绩表现

截至本报告期末本基金份额净值为1.0239元;本报告期基金份额净值增长率为2.24%,业绩比较基准收益率为1.00%。

4.6 报告期内基金持有人数或基金资产净值预警说明

本基金本报告期内未出现连续二十个工作日基金份额持有人数量不满二百人或者基金资产净值低于五千万元的情形。

§5 投资组合报告

5.1 报告期末基金资产组合情况

序号	项目	金额(元)	占基金总资产的比例(%)
1	权益投资	–	–
	其中:股票	–	–
2	基金投资	–	–
3	固定收益投资	1,842,860,350.00	95.42
	其中:债券	1,842,860,350.00	95.42
	资产支持证券	–	–
4	贵金属投资	–	–
5	金融衍生品投资	–	–
6	买入返售金融资产	–	–
	其中:买断式回购的买入返售金融资产	–	–
7	银行存款和结算备付金合计	67,110,349.17	3.47
8	其他资产	21,400,948.69	1.11
9	合计	1,931,371,647.86	100.00

5.2 报告期末按行业分类的股票投资组合

5.2.1 报告期末按行业分类的境内股票投资组合

注:本基金本报告期末未持有股票。

5.2.2 报告期末按行业分类的港股通投资股票投资组合

注:本基金本报告期末未持有港股通标的股票。

5.3 报告期末按公允价值占基金资产净值比例大小排序的前十名股票投资明细

注:本基金本报告期末未持有股票。

5.4 报告期末按债券品种分类的债券投资组合

序号	债券品种	公允价值(元)	占基金资产净值比例(%)
1	国家债券	–	–
2	央行票据	–	–
3	金融债券	1,473,030,350.00	125.10
	其中:政策性金融债	1,473,030,350.00	125.10
4	企业债券	–	–
5	企业短期融资券	–	–
6	中期票据	–	–
7	可转债(可交换债)	–	–
8	同业存单	174,672,000.00	14.83
9	地方政府债	195,158,000.00	16.57
10	其他	–	–
11	合计	1,842,860,350.00	156.51

5.5 报告期末按公允价值占基金资产净值比例大小排序的前五名债券投资明细

序号	债券代码	债券名称	数量(张)	公允价值(元)	占基金资产净值比例(%)
1	018007	国开1801	3,000,000	300,270,000.00	25.50
2	018008	国开1802	2,800,000	281,540,000.00	23.91
3	108604	国开1805	2,200,000	219,626,000.00	18.65
4	170206	17国开06	1,500,000	150,645,000.00	12.79
5	160206	16国开06	1,500,000	147,405,000.00	12.52

5.6 报告期末按公允价值占基金资产净值比例大小排序的前十名资产支持证券投资明细

注:本基金本报告期末未持有资产支持证券。

5.7 报告期末按公允价值占基金资产净值比例大小排序的前五名贵金属投资明细

注:本基金本报告期末未持有贵金属投资。

5.8 报告期末按公允价值占基金资产净值比例大小排序的前五名权证投资明细

注:本基金本报告期末未持有权证。

5.9 报告期末本基金投资的国债期货交易情况说明

5.9.1 本期国债期货投资政策

注:本报告期内,本基金未参与国债期货投资。

5.9.2 报告期末本基金投资的国债期货持仓和损益明细

注:本基金本报告期末未持有国债期货。

5.9.3 本期国债期货投资评价

注:本报告期内,本基金未参与国债期货投资。

5.10 投资组合报告附注

5.10.1 基金投资前十名证券的发行主体被监管部门立案调查或编制日前一年内受到公开谴责、处罚的投资决策程序说明:

本报告期内本基金投资的前十名证券发行主体未出现被监管部门立案调查的情况,在报告编制日前一年内未受到公开谴责、处罚。

5.10.2 基金投资前十名股票中投资于超出基金合同规定备选股票库之外的投资决策程序说明:

本基金本报告期内未持有股票。

5.10.3 其他资产构成

序号	名称	金额(元)
1	存出保证金	14,731.11
2	应收证券清算款	–
3	应收股利	–
4	应收利息	21,386,217.58
5	应收申购款	–
6	其他应收款	–
7	待摊费用	–
8	其他	–
9	合计	21,400,948.69

5.10.4 报告期末持有的处于转股期的可转换债券明细

注:本基金本报告期末未持有处于转股期的可转换债券。

5.10.5 报告期末前十名股票中存在流通受限情况的说明

注:本基金本报告期末未持有股票。

5.10.6 投资组合报告附注的其他文字描述部分

由于四舍五入的原因,各比例的分项之和与合计可能有尾差。

§6 开放式基金份额变动

单位:份

报告期期初基金份额总额	1,150,029,025.63
报告期期间基金总申购份额	59.17
减:报告期期间基金总赎回份额	–
报告期期间基金拆分变动份额(份额减少以“-”填列)	–
报告期期末基金份额总额	1,150,029,084.80

注:总申购份额为红利再投份额。

§7 基金管理人运用固有资金投资本基金情况

7.1 基金管理人持有本基金份额变动情况

注:本报告期内基金管理人未持有本基金。

7.2 基金管理人运用固有资金投资本基金交易明细

注:本报告期内基金管理人未有运用固有资金投资本基金的情况。

§8 影响投资者决策的其他重要信息

8.1 报告期内单一投资者持有基金份额比例达到或超过20%的情况

投资者类别	报告期内持有基金份额变化情况					报告期末持有基金情况	
	序号	持有基金份额比例达到或者超过20%的时间区间	期初份额	申购份额	赎回份额	持有份额	份额占比
机构	1	2018年7月1日–2018年9月30日	299,999,000.00	0.00	0.00	299,999,000.00	26.09%
	2	2018年7月1日–2018年9月30日	299,999,000.00	0.00	0.00	299,999,000.00	26.09%
个人	–	–	–	–	–	–	–
产品特有风险							
本基金在报告期内存在单一投资者持有基金份额比例达到或者超过基金总份额20%的情形,在市场流动性不足的情况下,如遇投资者巨额赎回或集中赎回,基金管理人可能无法以合理的价格及时变现基金资产,有可能对基金净值产生一定的影响,甚至可能引发基金的流动性风险。本基金管理人将审慎确认大额申购与大额赎回,有效防控产品流动性风险,在运作中保持合适的流动性水平,保护持有人利益。							

8.2 影响投资者决策的其他重要信息

注:无

§9 备查文件目录

9.1 备查文件目录

1.中国证监会核准鹏扬淳优一年定期开放债券型证券投资基金募集的文件;

2.《鹏扬淳优一年定期开放债券型证券投资基金基金合同》;

3.《鹏扬淳优一年定期开放债券型证券投资基金基金托管协议》;

4.基金管理人业务资格批件和营业执照;

5.基金托管人业务资格批件和营业执照;

6.报告期内基金管理人在指定报刊上披露的各项公告。

9.2 存放地点

备查文件存放于基金管理人和/或基金托管人的住所。

9.3 查阅方式

投资者可到基金管理人和/或基金托管人的住所免费查阅备查文件。在支付工本费后,投资者可在合理时间内取得备查文件的复制件或复印件。

鹏扬基金管理有限公司

2018年10月26日