汇添富年年丰定期开放混合型证券投资基金

2018年第三季度报告

2018年9月30日

基金管理人：汇添富基金管理股份有限公司

基金托管人：中国银行股份有限公司

报告送出日期：2018年10月26日

§1重要提示

基金管理人的董事会及董事保证本报告所载资料不存在虚假记载、误导性陈述或重大遗漏，并对其内容的真实性、准确性和完整性承担个别及连带责任。

基金托管人中国银行股份有限公司根据本基金合同规定，于2018年10月24日复核了本报告中的财务指标、净值表现和投资组合报告等内容，保证复核内容不存在虚假记载、误导性陈述或者重大遗漏。

基金管理人承诺以诚实信用、勤勉尽责的原则管理和运用基金资产，但不保证基金一定盈利。

基金的过往业绩并不代表其未来表现。投资有风险，投资者在作出投资决策前应仔细阅读本基金的招募说明书。

本报告中财务资料未经审计。

本报告期自2018年7月1日起至9月30日止。

§2基金产品概况

基金简称	添富年年丰定开混合	
交易代码	004451	
基金运作方式	契约型开放式	
基金合同生效日	2017年4月20日	
报告期末基金份额总额	46,081,700.68份	
投资目标	本基金在科学严格管理风险的前提下，力争获得长期稳定的投资收益。	
投资策略	本基金采取稳健的投资策略，通过债券等固定收益类资产的投资获取平稳收益，并适度参与股票等权益类资产的投资增强回报，在灵活配置各类资产以及严格的风险管理基础上，力争实现基金资产的持续稳定增值。	
业绩比较基准	沪深300指数收益率*20%+中债综合财富指数收益率*80%	
风险收益特征	本基金为混合型基金，其预期风险收益水平低于股票型基金，高于债券型基金及货币市场基金，属于中等收益/风险特征的基金。	
基金管理人	汇添富基金管理股份有限公司	
基金托管人	中国银行股份有限公司	
下属分级基金的基金简称	添富年年丰定开混合A	添富年年丰定开混合C
下属分级基金的交易代码	004451	004452
报告期末下属分级基金的份额总额	43,625,355.63份	2,456,345.05份

§3主要财务指标和基金净值表现

3.1主要财务指标

单位：人民币元

主要财务指标	报告期（2018年7月1日－2018年9月30日）	
	添富年年丰定开混合A	添富年年丰定开混合C
1. 本期已实现收益	-1,405,361.98	-81,296.11
2. 本期利润	-307,245.29	-19,822.38
3. 加权平均基金份额本期利润	-0.0070	-0.0081
4. 期末基金资产净值	46,146,735.78	2,583,212.60
5. 期末基金份额净值	1.0578	1.0516

注：1.本期已实现收益指基金本期利息收入、投资收益、其他收入（不含公允价值变动收益）扣除相关费用后的余额，本期利润为本期已实现收益加上本期公允价值变动收益。

2、所述基金业绩指标不包括持有人认购或交易基金的各项费用，计入费用后实际收益水平要低于所列数字。

3.2基金净值表现

3.2.1本报告期基金份额净值增长率及其与同期业绩比较基准收益率的比较

添富年年丰定开混合A

阶段	净值增长率①	净值增长率标准差②	业绩比较基准收益率③	业绩比较基准收益率标准差④	①－③	②－④
过去三个月	-0.66%	0.45%	0.77%	0.27%	-1.43%	0.18%

添富年年丰定开混合C

阶段	净值增长率①	净值增长率标准差②	业绩比较基准收益率③	业绩比较基准收益率标准差④	①－③	②－④
过去三个月	-0.76%	0.45%	0.77%	0.27%	-1.53%	0.18%

3.2.2自基金合同生效以来基金累计净值增长率变动及其与同期业绩比较基准收益率变动的比较

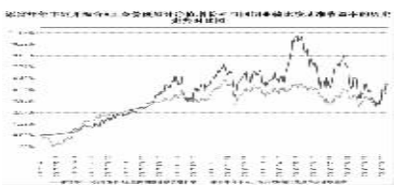

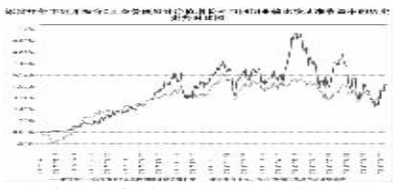

注：本基金建仓期为本《基金合同》生效之日（2017年4月20日）起6个月，建仓期结束时各项资产配置比例符合合同规定。

§4管理人报告

4.1基金经理（或基金经理小组）简介

姓名	职务	任本基金的基金经理期限		证券从业年限	说明
		任职日期	离任日期		
陈加荣	汇添富双利债券基金、汇添富高息债券基金、汇添富年年利定期开放债券基金、添富年年丰定开混合基金、添富民安增益定开混合基金、添富鑫益定开债基金的基金经理。	2017年4月20日	-	17年	国籍：中国，学历：天津大学管理工程硕士，相关业务资格：证券投资基金从业资格。从业经历：曾在中国平安集团任债券研究员，交易员及本币市投资经理，国联安基金公司任基金经理助理，债券组合经理，农银汇理基金公司任固定收益投资负责人。2008年12月23日到2011年3月2日任农银汇理股久福利债券基金的基金经理，2009年4月2日到2010年5月9日任农银汇理平衡双利混合基金的基金经理，2012年3月加入汇添富基金管理股份有限公司，历任金融工程部高级经理，基金经理助理，2012年12月21日至2014年1月21日任汇添富收益快线货币基金的基金经理，2013年2月7日至今任汇添富双利债券基金的基金经理，2013年2月7日至2015年8月28日任汇添富信用债券基金的基金经理，2013年6月27日至今任汇添富美丽债券基金的基金经理，2013年9月6日至今任汇添富年年利定期开放债券基金的基金经理，2017年4月20日至今任添富年年丰定开混合基金的基金经理，2018年2月13日至今任添富民安增益定开混合基金的基金经理，2018年4月26日至今任添富鑫益定开债基金的基金经理。
郑慧莲	汇添富双利增强债券、汇添富双利债券、添富年年丰定开混合、添富年年泰定开混合、汇添富6月红定期开放债券、汇添富多元收益债券、添富年年益定开混合、添富稳和混合、汇添富安鑫智选混合、汇添富动态收益混合、添富全球债券混合（QDII）的基金经理。	2017年12月12日	-	8年	国籍：中国，学历：复旦大学会计学硕士，相关业务资格：证券投资基金从业资格。中国注册会计师，从业经历：2010年7月加入汇添富基金管理股份有限公司，历任行业研究员、高级研究员。2017年5月18日至2017年12月11日任汇添富年年丰定开混合基金和汇添富6月红定开债基金的基金经理助理，2017年5月18日至2017年12月25日任汇添富年年益定开混合基金的基金经理助理，2017年12月12日至今任汇添富双利增强债券、汇添富双利债券、添富年年丰定开混合、添富年年泰定开混合、汇添富6月红定期开放债券的基金经理，2017年12月26日至今任汇添富多元收益债券、添富年年益定开混合的基金经理，2018年3月1日至今担任添富稳和混合的基金经理，2018年4月2日至今任汇添富安鑫智选混合的基金经理，2018年7月6日至今任汇添富动态收益混合的基金经理，2018年9月21日至今任添富全球债券混合（QDII）的基金经理。
吴江宏	汇添富可转换债券基金、汇添富益安保本混合基金、汇添富稳健保本混合基金、汇添富保鑫保本混合基金、汇添富鑫利债券基金、汇添富稳对收益定开混合、添富他对收益定开混合、汇添富鑫汇定开债券基金、汇添富民丰回报混合、添富鑫永定开债、添富鑫益定开债、添富年年丰定开混合、汇添富年年泰定开混合、汇添富双利债券的基金经理。	2018年9月28日	-	7年	国籍：中国，学历：厦门大学经济学硕士。2011年加入汇添富基金管理股份有限公司任固定收益分析师。2015年7月17日至今任汇添富可转换债券基金的基金经理，2016年4月19日至今任汇添富盈安保本混合基金的基金经理，2016年8月3日至今任汇添富鑫稳保本混合基金的基金经理，2016年9月29日至今任汇添富鑫保本混合基金的基金经理，2017年3月13日至今任汇添富鑫利债券基金的基金经理，2017年3月15日至今任汇添富他对收益定开混合基金的基金经理，2017年3月15日至今任汇添富他对收益定开混合基金的基金经理，2017年4月20日至今任汇添富鑫益定开债基金的基金经理，2017年6月23日至今任添富鑫汇定开债券基金的基金经理，2017年9月27日至今任汇添富民丰回报混合基金的基金经理，2018年1月25日至今任添富鑫永定开债基金的基金经理，2018年4月16日至今任添富鑫益定开债基金的基金经理，2018年9月28日至今任添富年年丰定开混合、汇添富双利债券的基金经理。

注：1.基金的首任基金经理，其"任职日期"为基金合同生效日，其"离职日期"为根据公司决议确定的解聘日期；

2、非首任基金经理，其"任职日期"和"离任日期"分别指根据公司决议确定的聘任日期和解聘日期；

3、证券从业的含义遵从行业协会《证券业从业人员资格管理办法》的相关规定。

4.2管理人对报告期内本基金运作遵规守信情况的说明

本基金管理人在本报告期内严格遵守《中华人民共和国证券投资基金法》及其他相关法律法规、证监会规定和本基金合同的约定，本着诚实信用、勤勉尽责的原则管理和运用基金资产，在严格控制风险的基础上，为基金份额持有人谋求最大利益，无损害基金持有人利益的行为。本基金无重大违法、违规行为，本基金投资组合符合有关法规及基金合同的约定。

4.3公平交易专项说明

4.3.1公平交易制度的执行情况

本基金管理人高度重视投资者利益保护，根据中国证监会《证券投资基金管理公司公平交易制度指导意见》等法规，借鉴国际经验，建立了健全、有效的公平交易制度体系，形成涵盖开放式基金、特定客户资产管理以及社保与养老委托资产的投资管理，涉及交易所市场、银行间市场等各投资市场，债券、股票、回购等各投资标的，并贯穿分工授权、研究分析、投资决策、交易执行、业绩评估、监督检查各环节的公平交易机制。

本报告期内，基金管理人对公平交易制度和公平交易机制实现了流程优化和进一步系统化，确保全程嵌入式风险控制体系的有效运行，包括投资独立决策、研究公平分享、集中交易公平执行、交易严密监控和报告及时分析等在内的公平交易各环节执行情况良好。

本报告期内，通过投资交易监控、交易数据分析以及专项稽核检查，本基金管理人未发现任何违反公平交易的行为。

4.3.2异常交易行为的专项说明

本报告期内基金管理人管理的所有投资组合参与的交易所公开竞价同日反向交易成交较少的单边交易量超过该证券当日总成交量5%的交易次数为3次，由于组合投资策略导致。经检查和分析未发现异常情况。

4.4报告期内基金投资策略和运作分析

基本面，三季度融资环境的持续收缩开始对经济产生拖累。工业生产整体有所放缓，受基建投资拖累，固定资产投资增速显著下滑，但房地产投资增速依然维持2位数增长。通胀7月超预期反弹，8月进一步上行超预期，虽然通胀主要受天气、猪瘟等结构性因素扰动，但市场对于通胀的担忧加剧。金融数据方面，融资总额有所改善，不过同比增速仍然持续下滑，信贷质量依然较差。政策面，三季度以来从宽货币到宽信用，从去杠杆到稳杠杆的政策导向非常明确，但实际落地过程中宽信用传导机制仍不通畅。资金面维持宽松，货币政策实质偏宽松。

三季度债券收益率先下后上，曲线陡峭化下行。信用利差经过二季度的明显扩大，三季度先收缩后反弹，民营企业信用利差依然维持在历史高位。三季度，中债财富综合指数上涨1%。股票市场出现明显分化，上证50指数上涨5.11%，沪深300指数下跌2.05%，创业板指数则大跌12.16%。投资者亦进一步向一些确定性较强的资产抱团取暖，缺乏基本面支撑的公司则越来越边缘化。

报告期内，基金适时积极调整债券组合，拉长久期，但转债仓位偏重，导致组合净值波动较大。

4.5报告期内基金的业绩表现

截至本报告期末添富年年丰定开混合A基金份额净值为1.0578元，本报告期基金份额净值增长率为-0.66%；截至本报告期末添富年年丰定开混合C基金份额净值为1.0516元，本报告期基金份额净值增长率为-0.76%；同期业绩比较基准收益率为0.77%。

4.6报告期内基金持有人数或基金资产净值预警说明

报告期内，自2018年7月26日起至2018年9月28日，本基金连续46个工作日基金基金资产净值低于五千万。

§5投资组合报告

5.1报告期末基金资产组合情况

序号	项目	金额（元）	占基金总资产的比例（%）
1	权益投资	8,061,190.09	13.20
	其中：股票	8,061,190.09	13.20
2	基金投资	-	-
3	固定收益投资	49,334,662.69	80.80
	其中：债券	49,334,662.69	80.80
	资产支持证券	-	-
4	贵金属投资	-	-
5	金融衍生品投资	-	-
6	买入返售金融资产	-	-
	其中：买断式回购的买入返售金融资产	-	-
7	银行存款和结算备付金合计	2,482,838.01	4.07
8	其他资产	1,182,656.51	1.94
9	合计	61,061,347.30	100.00

5.2报告期末按行业分类的股票投资组合

5.2.1报告期末按行业分类的境内股票投资组合

代码	行业类别	公允价值（元）	占基金资产净值比例(%)
A	农、林、牧、渔业	-	-
B	采矿业	-	-
C	制造业	4,619,851.36	9.48
D	电力、热力、燃气及水生产和供应业	-	-
E	建筑业	-	-
F	批发和零售业	533.20	0.00
G	交通运输、仓储和邮政业	-	-
H	住宿和餐饮业	-	-
I	信息传输、软件和信息技术服务业	644,073.78	1.32
J	金融业	-	-
K	房地产业	-	-
L	租赁和商务服务业	2,169,838.00	4.45
M	科学研究和技术服务业	-	-
N	水利、环境和公共设施管理业	-	-
O	居民服务、修理和其他服务业	-	-
P	教育	-	-
Q	卫生和社会工作	-	-
R	文化、体育和娱乐业	626,893.75	1.29
S	综合	-	-
	合计	8,061,190.09	16.54

5.2.2报告期末按行业分类的港股通投资股票投资组合

注：本基金本报告期末未持有港股通股票投资。

5.3报告期末按公允价值占基金资产净值比例大小排序的前十名股票投资明细

序号	股票代码	股票名称	数量（股）	公允价值（元）	占基金资产净值比例（%）
1	601888	中国国旅	31,900	2,169,838.00	4.45
2	600104	上汽集团	51,712	1,720,975.36	3.53
3	000651	格力电器	33,340	1,340,268.00	2.75
4	600845	宝信软件	26,278	644,073.78	1.32
5	300144	宋城演艺	28,175	626,893.75	1.29
6	600872	中炬高新	16,600	541,160.00	1.11
7	002304	洋河股份	4,196	537,088.00	1.10
8	600887	伊利股份	10,200	261,936.00	0.54
9	002415	海康威视	7,600	218,424.00	0.45
10	603900	莱绅通灵	40	533.20	0.00

5.4报告期末按债券品种分类的债券投资组合

序号	债券品种	公允价值（元）	占基金资产净值比例（%）
1	国家债券	-	-
2	央行票据	-	-
3	金融债券	-	-
	其中：政策性金融债	-	-
4	企业债券	36,036,768.00	73.95
5	企业短期融资券	-	-
6	中期票据	6,815,000.00	13.99
7	可转债（可交换债）	6,482,894.69	13.30
8	同业存单	-	-
9	其他	-	-
10	合计	49,334,662.69	101.24

5.5报告期末按公允价值占基金资产净值比例大小排序的前五名债券投资明细

序号	债券代码	债券名称	数量（张）	公允价值（元）	占基金资产净值比例（%）
1	136535	16万达05	46,600	4,565,868.00	9.37
2	143528	18国君G1	40,000	4,091,600.00	8.40
3	143215	17京资01	40,000	4,021,200.00	8.25
4	112556	17广发02	40,000	4,008,400.00	8.23
5	136032	15红美01	40,000	4,000,000.00	8.21

5.6报告期末按公允价值占基金资产净值比例大小排序的前十名资产支持证券投资明细

注：本基金本报告期末未持有资产支持证券投资。

5.7报告期末按公允价值占基金资产净值比例大小排序的前五名贵金属投资明细

注：本基金本报告期末未持有贵金属投资。

5.8报告期末按公允价值占基金资产净值比例大小排序的前五名权证投资明细

注：本基金本报告期末未持有权证。

5.9报告期末本基金投资的股指期货交易情况说明

5.9.1报告期末本基金投资的股指期货持仓和损益明细

注：本基金本报告期内未投资股指期货。

5.9.2本基金投资股指期货的投资政策

本基金本报告期内未投资股指期货。

5.10报告期末本基金投资的国债期货交易情况说明

5.10.1本期国债期货投资政策

本基金本报告期内未投资国债期货。

5.10.2报告期末本基金投资的国债期货持仓和损益明细

注：报告期末本基金无国债期货持仓。

5.10.3本期国债期货投资评价

本基金本报告期内未投资国债期货。

5.11投资组合报告附注

5.11.1

报告期内本基金投资的前十名证券的发行主体没有被监管部门立案调查，或在报告编制日前一年内受到公开谴责、处罚的情况。

5.11.2

本基金投资的前十名股票没有超出基金合同规定的备选股票库。

5.11.3其他资产构成

序号	名称	金额（元）
1	存出保证金	112,684.92
2	应收证券清算款	544,096.58
3	应收股利	-
4	应收利息	525,875.01
5	应收申购款	-
6	其他应收款	-
7	待摊费用	-
8	其他	-
9	合计	1,182,656.51

5.11.4报告期末持有的处于转股期的可转换债券明细

序号	债券代码	债券名称	公允价值(元)	占基金资产净值比例（%）
1	128024	宁行转债	2,277,078.50	4.67
2	128028	赣锋转债	1,036,147.19	2.13
3	113011	光大转债	888,552.00	1.82
4	110032	三一转债	585,147.30	1.20
5	110038	济川转债	558,137.70	1.15

5.11.5报告期末前十名股票中存在流通受限情况的说明

注：本基金本报告期末前十名股票中未存在流通受限的情况。

5.11.6投资组合报告附注的其他文字描述部分

无。

§6开放式基金份额变动

单位：份

项目	添富年年丰定开混合A	添富年年丰定开混合C
报告期期初基金份额总额	43,625,355.63	2,456,345.05
报告期期间基金总申购份额	-	-
减：报告期期间基金总赎回份额	-	-
报告期期间基金拆分变动份额（份额减少以"-"填列）	-	-
报告期期末基金份额总额	43,625,355.63	2,456,345.05

注：总申购份额含红利再投份额。

§7基金管理人运用固有资金投资本基金情况

注：本报告期内基金管理人未运用固有资金投资本基金。

§8影响投资者决策的其他重要信息

8.1报告期内单一投资者持有基金份额比例达到或超过20%的情况

投资者类别	报告期内持有基金份额变化情况					报告期末持有基金情况	
	序号	持有基金份额比例达到或者超过20%的时间区间	期初份额	申购份额	赎回份额	持有份额	份额占比
机构	1	2018年7月1日至2018年9月30日	14,999,000.00	0.00	0.00	14,999,000.00	32.55%
个人	-	-	-	-	-	-	-
产品持有风险							

1.持有人大会投票权集中的风险

当基金份额集中度较高时，少数基金份额持有人所持有的基金份额占比较高，其在召开持有人大会并对审议事项进行投票表决时可能拥有较大话语权。

2.巨额赎回的风险

持有基金份额比例较高的投资者大量赎回时，更容易触发巨额赎回条款，基金份额持有人将可能无法及时赎回所持有的全部基金份额。

3.基金规模较小导致的风险

持有基金份额比例较高的投资者集中赎回后，可能导致基金规模较小，基金持续稳定运作可能面临一定困难。本基金管理人将继续勤勉尽责，执行相关投资策略，力争实现投资目标。

4.基金净值大幅波动的风险

持有基金份额比例较高的投资者大额赎回时，基金管理人进行基金财产变现可能会对基金资产净值造成较大波动。

5.提前终止基金合同的风险

持有基金份额比例较高的投资者集中赎回后，很可能出现开放期最后一日基金资产净值加上当日净申购的基金份额对应的资产净值减去当日净赎回的基金份额对应的资产净值低于5000万元的情形，按照法律法规与《基金合同》的约定，本基金将面临提前终止基金合同的风险。若未触发前述提前终止情形，持有基金份额比例较高的投资者集中赎回后，本基金有可能在运作过程中资产规模长期低于5000万元，进而可能导致本基金终止、转换运作方式或与其他基金合并。

8.2影响投资者决策的其他重要信息

无

§9备查文件目录

9.1备查文件目录

1.中国证监会批予汇添富年年丰定期开放混合型证券投资基金注册的文件；

2、《汇添富年年丰定期开放混合型证券投资基金基金合同》；

3、《汇添富年年丰定期开放混合型证券投资基金托管协议》

4、基金管理人业务资格批件营执照；

5、报告期内汇添富年年丰定期开放混合型证券投资基金在指定报刊上披露的各项公告；

6、中国证监会要求的其他文件。

9.2存放地点

上海市富城路99号震旦国际大楼20楼 汇添富基金管理股份有限公司

9.3查阅方式

投资者可于本基金管理人办公时间预约查阅，或登录基金管理人网站www.99fund.com查阅，还可拨打基金管理人客户服务中心电话：400-888-9918查询相关信息。

汇添富基金管理股份有限公司

2018年10月26日

汇添富逆向投资混合型证券投资基金

2018年第三季度报告

2018年9月30日

基金管理人：汇添富基金管理股份有限公司

基金托管人：中国农业银行股份有限公司

报告送出日期：2018年10月26日

§1重要提示

基金管理人的董事会及董事保证本报告所载资料不存在虚假记载、误导性陈述或重大遗漏，并对其内容的真实性、准确性和完整性承担个别及连带责任。

基金托管人中国农业银行股份有限公司根据本基金合同规定，于2018年10月24日复核了本报告中的财务指标、净值表现和投资组合报告等内容，保证复核内容不存在虚假记载、误导性陈述或者重大遗漏。

基金管理人承诺以诚实信用、勤勉尽责的原则管理和运用基金资产，但不保证基金一定盈利。

基金的过往业绩并不代表其未来表现。投资有风险，投资者在作出投资决策前应仔细阅读本基金的招募说明书。

本报告中财务资料未经审计。

本报告期自2018年07月01日起至09月30日止。

§2基金产品概况

基金简称	汇添富逆向投资混合
交易代码	470098
基金运作方式	契约型开放式
基金合同生效日	2012年3月9日
报告期末基金份额总额	413,857,818.41份
投资目标	本基金主要采用逆向投资策略进行主动投资管理，在科学严格的投资风险管理前提下，谋求基金资产长期稳健回报。
投资策略	本基金主要采用逆向投资策略进行主动投资管理。
业绩比较基准	沪深300指数收益率×80%+中证全债指数收益率×20%。
风险收益特征	本基金是混合型基金，本基金的风险和预期收益比较均衡，在证券投资基金中属于风险适中的基金品种。
基金管理人	汇添富基金管理股份有限公司
基金托管人	中国农业银行股份有限公司

§3主要财务指标和基金净值表现

3.1主要财务指标

单位：人民币元

主要财务指标	报告期（2018年7月1日－2018年9月30日）
1.本期已实现收益	18,880,935.97
2.本期利润	-31,209,772.68
3.加权平均基金份额本期利润	-0.0755
4.期末基金资产净值	737,614,248.74
5.期末基金份额净值	1.782

注：1.本期已实现收益指基金本期利息收入、投资收益、其他收入（不含公允价值变动收益）扣除相关费用后的余额，本期利润为本期已实现收益加上本期公允价值变动收益。

2、所述基金业绩指标不包括持有人认购或交易基金的各项费用，计入费用后实际收益水平要低于所列数字。

3.2基金净值表现

3.2.1本报告期基金份额净值增长率及其与同期业绩比较基准收益率的比较

阶段	净值增长率①	净值增长率标准差②	业绩比较基准收益率③	业绩比较基准收益率标准差④	①－③	②－④
过去三个月	-4.09%	1.58%	-1.29%	1.09%	-2.80%	0.49%

3.2.2自基金合同生效以来基金累计净值增长率变动及其与同期业绩比较基准收益率变动的比较

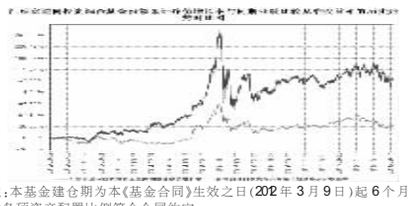

注：本基金建仓期为本《基金合同》生效之日（2012年3月9日）起6个月，建仓结束时各项资产配置比例符合合同约定。

§4管理人报告

4.1基金经理（或基金经理小组）简介

姓名	职务	任本基金的基金经理期限		证券从业年限	说明
		任职日期	离任日期		
顾耀强	汇添富策略回报混合基金、汇添富逆向投资混合基金、汇添富沪港深新价值股票基金、汇添富绝对收益定开混合基金的基金经理。	2012年3月9日	-	14年	国籍：中国。学历：复旦大学金融学硕士。相关业务资格：证券投资基金从业资格。从业经历：曾任杭州永磁集团公司技术员，海通证券股份有限公司行业分析师、中海基金管理有限公司高级分析师，基金经理助理。2009年3月加入汇添富基金管理股份有限公司，历任高级行业分析师、基金经理助理。2009年12月22日至今任汇添富策略回报混合基金的基金经理，2012年3月9日至今任汇添富逆向投资混合基金的基金经理，2014年4月8日至2016年8月24日任汇添富均衡增长混合基金的基金经理，2016年7月27日至今任汇添富沪港深新价值股票基金的基金经理，2017年3月15日至今任汇添富绝对收益定开混合基金的基金经理。

注：1.基金的首任基金经理，其"任职日期"为基金合同生效日，其"离职日期"为根据公司决议确定的解聘日期；

2、非首任基金经理，其"任职日期"和"离任日期"分别指根据公司决议确定的聘任日期和解聘日期；

3、证券从业的含义遵从行业协会《证券业从业人员资格管理办法》的相关规定。

4.2管理人对报告期内本基金运作遵规守信情况的说明

本基金管理人在本报告期内严格遵守《中华人民共和国证券投资基金法》及其他相关法律法规、证监会规定和本基金合同的约定，本着诚实信用、勤勉尽责的原则管理和运用基金资产，在严格控制风险的基础上，为基金份额持有人谋求最大利益，无损害基金持有人利益的行为。本基金无重大违法、违规行为，本基金投资组合符合有关法规及基金合同的约定。

4.3公平交易专项说明

4.3.1公平交易制度的执行情况

本基金管理人高度重视投资者利益保护，根据中国证监会《证券投资基金管理公司公平交易制度指导意见》等法规，借鉴国际经验，建立了健全、有效的公平交易制度体系，形成涵盖开放式基金、特定客户资产管理以及社保与养老委托资产的投资管理，涉及交易所市场、银行间市场等各投资市场，债券、股票、回购等各投资标的，并贯穿分工授权、研究分析、投资决策、交易执行、业绩评估、监督检查各环节的公平交易机制。

本报告期内，基金管理人对公平交易制度和公平交易机制实现了流程优化和进一步系统化，确保全程嵌入式风险控制体系的有效运行，包括投资独立决策、研究公平分享、集中交易公平执行、交易严密监控和报告及时分析等在内的公平交易各环节执行情况良好。

本报告期内，通过投资交易监控、交易数据分析以及专项稽核检查，本基金管理人未发现任何违反公平交易的行为。

4.3.2异常交易行为的专项说明

本报告期内基金管理人管理的所有投资组合参与的交易所公开竞价同日反向交易成交较少的单边交易量超过该证券当日总成交量5%的交易次数为3次，由于组合投资策略导致。经检查和分析未发现异常情况。

4.4报告期内基金投资策略和运作分析

三季度市场有所分化：上证50指数上涨5.11%，沪深300指数下跌2.05%，创业板指数则大跌12.16%。虽然国内货币和财政政策有一定微调，但外部环境进一步恶化，投资者亦进一步向一些确定性较强的资产抱团取暖，缺乏基本面支撑的公司则越来越边缘化。三季度本基金仓位变化不大，投资上继续坚持逆向投资策略，重点布局拐点型公司为主，并择机增持了部分调整较多的成长股。

4.5报告期内基金的业绩表现

截至本报告期末本基金份额净值为1.782元；本报告期基金份额净值增长率为-4.09%，业绩比较基准收益率为-1.29%。

4.6报告期内基金持有人数或基金资产净值预警说明

无。

§5投资组合报告

5.1报告期末基金资产组合情况

序号	项目	金额（元）	占基金总资产的比例（%）
1	权益投资	689,715,522.12	92.59
	其中：股票	689,715,522.12	92.59
2	基金投资	-	-
3	固定收益投资	-	-
	其中：债券	-	-
	资产支持证券	-	-
4	贵金属投资	-	-
5	金融衍生品投资	-	-
6	买入返售金融资产	-	-
	其中：买断式回购的买入返售金融资产	-	-
7	银行存款和结算备付金合计	53,260,899.94	7.15
8	其他资产	1,956,499.94	0.26
9	合计	744,932,922.00	100.00

5.2报告期末按行业分类的股票投资组合

5.2.1报告期末按行业分类的境内股票投资组合

代码	行业类别	公允价值（元）	占基金资产净值比例(%)
A	农、林、牧、渔业	-	-
B	采矿业	90,248,532.52	12.24
C	制造业	397,565,478.22	53.90
D	电力、热力、燃气及水生产和供应业	-	-
E	建筑业	-	-
F	批发和零售业	62,012,102.79	8.41
G	交通运输、仓储和邮政业	-	-
H	住宿和餐饮业	-	-
I	信息传输、软件和信息技术服务业	-	-
J	金融业	72,294,146.50	9.80
K	房地产业	7,981,293.90	1.08
L	租赁和商务服务业	33,332,895.59	4.52
M	科学研究和技术服务业	-	-
N	水利、环境和公共设施管理业	-	-
O	居民服务、修理和其他服务业	-	-
P	教育	22,836,451.00	3.10
Q	卫生和社会工作	3,444,621.60	0.47
R	文化、体育和娱乐业	-	-
S	综合	-	-
	合计	689,715,522.12	93.51

5.2.2报告期末按行业分类的港股通投资股票投资组合

注：本基金本报告期末未持有港股通股票投资。

5.3报告期末按公允价值占基金资产净值比例大小排序的前十名股票投资明细

序号	股票代码	股票名称	数量（股）	公允价值（元）	占基金资产净值比例（%）
1	601318	中国平安	1,055,389	72,294,146.50	9.80
2	600426	华鲁恒升	3,282,300	56,488,383.00	7.66
3	002589	瑞康医药	5,083,721	50,786,372.79	6.89
4	000983	西山煤电	5,999,900	39,899,335.00	5.41
5	000703	恒逸石化	2,288,700	38,793,465.00	5.26
6	600702	舍得酒业	1,290,000	35,991,000.00	4.88
7	600305	恒顺醋业	2,989,760	34,352,342.40	4.66
8	300122	智飞生物	700,000	34,272,000.00	4.65
9	600867	通化东宝	1,886,784	34,226,261.76	4.64
10	002027	分众传媒	3,916,909	33,332,895.59	4.52

5.4报告期末按债券品种分类的债券投资组合

注：本基金本报告期末未持有债券。

5.5报告期末按公允价值占基金资产净值比例大小排序的前五名债券投资明细

注：本基金本报告期末未持有债券。

5.6报告期末按公允价值占基金资产净值比例大小排序的前十名资产支持证券投资明细

注：本基金本报告期末未持有资产支持证券。

5.7报告期末按公允价值占基金资产净值比例大小排序的前五名贵金属投资明细

注：本基金本报告期末未持有贵金属投资。

5.8报告期末按公允价值占基金资产净值比例大小排序的前五名权证投资明细

注：本基金本报告期末未持有权证。

5.9报告期末本基金投资的股指期货交易情况说明

注：报告期末本基金无股指期货持仓。

5.10报告期末本基金投资的国债期货交易情况说明

注：本基金本报告期内未投资国债期货。

5.11投资组合报告附注

5.11.1

报告期内本基金投资的前十名证券的发行主体没有被监管部门立案调查或在报告编制日前一年内受到公开谴责、处罚的情况。

5.11.2

本基金投资的前十名股票没有超出基金合同规定的备选股票库。

5.11.3其他资产构成

序号	名称	金额（元）
1	存出保证金	163,010.11
2	应收证券清算款	1,184,289.06
3	应收股利	-
4	应收利息	8,792.22
5	应收申购款	600,408.55
6	其他应收款	-
7	待摊费用	-
8	其他	-
9	合计	1,956,499.94

5.11.4报告期末持有的处于转股期的可转换债券明细

注：本基金本报告期末未持有处于转股期的可转换债券。

5.11.5报告期末前十名股票中存在流通受限情况的说明

注：本基金本报告期末前十名股票中不存在流通受限的情况。

§6开放式基金份额变动

单位：份

报告期期初基金份额总额	413,768,347.11
报告期期间基金总申购份额	16,583,543.07
减：报告期期间基金总赎回份额	16,494,071.77
报告期期间基金拆分变动份额（份额减少以"-"填列）	-
报告期期末基金份额总额	413,857,818.41

注：其中"总申购份额"含红利再投、转换入份额；"总赎回份额"含转换出份额。

§7基金管理人运用固有资金投资本基金情况

注：本报告期内基金管理人未运用固有资金投资本基金。

§8影响投资者决策的其他重要信息

8.1报告期内单一投资者持有基金份额比例达到或超过20%的情况

注：无。

§9备查文件目录

9.1备查文件目录

1.中国证监会批准汇添富逆向投资股票型证券投资基金募集的文件；

2、《汇添富逆向投资混合型证券投资基金基金合同》；

3、《汇添富逆向投资混合型证券投资基金托管协议》；

4、基金管理人业务资格批件、营业执照；

5、报告期内汇添富逆向投资混合型证券投资基金在指定报刊上披露的各项公告；

6、中国证监会要求的其他文件。

9.2存放地点

上海市富城路99号震旦国际大楼20楼 汇添富基金管理股份有限公司

9.3查阅方式

投资者可于本基金管理人办公时间预约查阅，或登录基金管理人网站www.99fund.com查阅，还可拨打基