汇添富优选回报灵活配置混合型证券投资基金

2018年第三季度报告

2018年9月30日

基金管理人：汇添富基金管理股份有限公司

基金托管人：中国银行股份有限公司

报告送出日期：2018年10月26日

§1 重要提示

基金管理人的董事会及董事保证本报告所载资料不存在虚假记载、误导性陈述或重大遗漏，并对其内容的真实性、准确性和完整性承担个别及连带责任。

基金托管人中国银行股份有限公司根据本基金合同规定，于2018年10月24日复核了本报告中的财务指标、净值表现和投资组合报告等内容，保证复核内容不存在虚假记载、误导性陈述或者重大遗漏。

基金管理人承诺以诚实信用、勤勉尽责的原则管理和运用基金资产，但不保证基金一定盈利。

基金的过往业绩并不代表其未来表现。投资有风险，投资者在作出投资决策前应仔细阅读本基金的招募说明书。

本报告中财务资料未经审计。

本报告期自2018年7月1日起至9月30日止。

§2 基金产品概况

基金简称	汇添富优选回报混合	
交易代码	470021	
基金运作方式	契约型开放式	
基金合同生效日	2015年12月22日	
报告期末基金份额总额	108,531,888.87份	
投资目标	在严格控制风险和保持资产流动性的基础上，本基金通过积极主动的资产配置，充分挖掘各大类资产投资机会，力争实现基金资产的中长期稳健增值。	
投资策略	本基金综合分析和持续跟踪基本面、政策面、市场面等多方面因素，结合全球宏观经济形势，研判国内外经济的发展趋势，并在严格控制投资组合风险的前提下，对投资组合中股票、债券、货币市场工具和法律法规或中国证监会允许基金投资的其他品种进行战略配置和动态调整，以规避或分散市场风险，力争实现基金资产的中长期稳健增值。	
业绩比较基准	沪深300指数收益率*50%+中债综合指数收益率*50%	
风险收益特征	本基金为混合型基金，其预期风险和预期收益高于货币市场基金和债券型基金，低于股票型基金，属于中高收益风险特征的基金。	
基金管理人	汇添富基金管理股份有限公司	
基金托管人	中国银行股份有限公司	
下属分级基金的基金简称	汇添富优选回报混合A	汇添富优选回报混合C
下属分级基金的交易代码	470021	002418
报告期末下属分级基金的份额总额	106,566,261.90份	1,965,626.97份

§3 主要财务指标和基金净值表现

3.1 主要财务指标

单位：人民币元

主要财务指标	报告期(2018年7月1日－2018年9月30日)	
	汇添富优选回报混合A	汇添富优选回报混合C
1.本期已实现收益	-11,516,412.58	-164,809.63
2.本期利润	-9,041,773.96	-76,187.26
3.加权平均基金份额本期利润	-0.0745	-0.0430
4.期末基金资产净值	109,605,821.43	2,032,766.57
5.期末基金份额净值	1.029	1.034

注：1、本期已实现收益指基金本期利息收入、投资收益、其他收入（不含公允价值变动收益）扣除相关费用后的余额，本期利润为本期已实现收益加上本期公允价值变动收益。

2、所述基金业绩指标不包括持有人认购或交易基金的各项费用，计入费用后实际收益水平要低于所列数字。

3.2 基金净值表现

3.2.1 本报告期基金份额净值增长率及其与同期业绩比较基准收益率的比较

汇添富优选回报混合A

阶段	净值增长率①	净值增长率标准差②	业绩比较基准收益率③	业绩比较基准收益率标准差④	①－③	②－④
过去三个月	-5.34%	1.29%	-0.74%	0.67%	-4.60%	0.62%

汇添富优选回报混合C

阶段	净值增长率①	净值增长率标准差②	业绩比较基准收益率③	业绩比较基准收益率标准差④	①－③	②－④
过去三个月	-5.57%	1.30%	-0.74%	0.67%	-4.83%	0.63%

3.2.2 自基金合同生效以来基金累计净值增长率变动及其与同期业绩比较基准收益率变动的比较

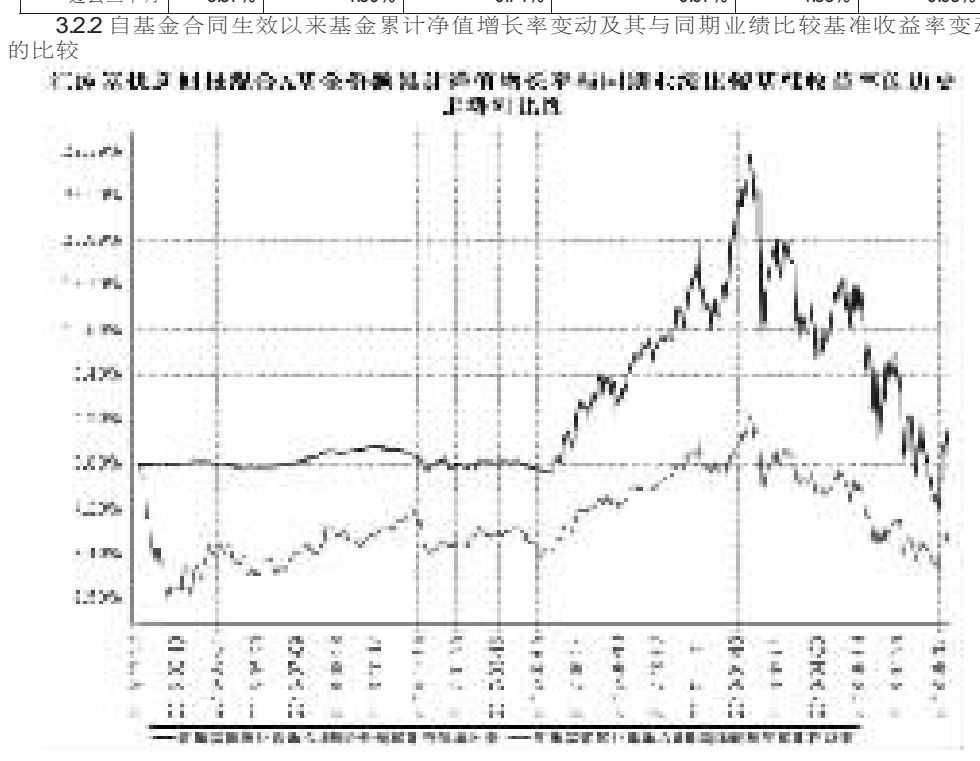

注：本基金建仓期为本《基金合同》生效之日（2015年12月22日）起6个月，建仓结束时各项资产配置比例符合合同规定。

§4 管理人报告

4.1 基金经理（或基金经理小组）简介

姓名	职务	任本基金的基金经理期限		证券从业年限	说明
		任职日期	离任日期		
蒋文玲	汇添富货币基金、现金宝货币基金、添富通货币基金、实业债债券基金、优选回报混合基金、汇添富鑫益定开债基金、汇添富年年益定开混合、添富鑫汇定开债券基金、汇添富睿丰混合基金、汇添富新睿精选混合基金的基金经理，汇添富多元收益债券基金经理助理。	2015年3月10日	-	12年	国籍：中国。学历：上海财经大学经济学硕士。业务资格：证券投资基金从业资格。从业经历：曾任汇添富基金债券交易员、债券风控研究员。2012年11月30日至2014年1月7日任浦银安盛基金货币市场基金的基金经理。2014年1月加入汇添富基金，历任金融工程部高级经理、固定收益基金经理助理。2014年4月8日至今任汇添富多元收益债券基金的基金经理助理，2015年3月10日至今任汇添富现金宝货币基金、汇添富优选回报混合基金（原理财21天债券基金）的基金经理，2015年3月10日至2018年5月4日任汇添富理财14天债券基金的基金经理，2016年6月7日至今任汇添富货币基金、添富通货币基金、实业债债券基金的基金经理，2016年6月7日至2018年5月4日任汇添富理财30天债券基金、理财60天债券基金的基金经理，2017年4月20日至今任汇添富鑫益定开债基金的基金经理，2017年5月15日至今任汇添富年年益定开混合基金的基金经理，2017年6月23日至今任汇添富鑫汇定开债券基金的基金经理，2018年8月2日至今任汇添富睿丰混合基金、汇添富新睿精选混合基金的基金经理。
赖中立	汇添富黄金及贵金属基金(LOF)的基金经理、汇添富恒生指数分级(QDII)基金、汇添富深证300ETF基金、汇添富深证300ETF联接基金、汇添富中证环境治理指数(LOF)基金、汇添富优选回报混合基金、汇添富中证港股通高股息投资指数(LOF)基金的基金经理。	2017年5月18日	-	11年	国籍：中国，学历：北京大学中国经济研究中心金融学硕士，相关业务资格：证券投资基金从业资格。从业经历：曾任泰达宏利基金管理有限公司风险管理分析师。2010年8月加入汇添富基金管理股份有限公司，历任金融工程部分析师、基金经理助理。2012年11月1日至今任汇添富黄金及贵金属基金(LOF)的基金经理，2014年3月6日至今任汇添富恒生指数分级(QDII)基金的基金经理，2015年1月6日至今任汇添富深证300ETF基金、汇添富深证300ETF基金联接基金的基金经理，2015年5月26日至2016年7月13日任汇添富香港优势混合基金的基金经理，2016年12月29日至今任汇添富中证环境治理指数(LOF)基金的基金经理，2017年5月18日至今任汇添富优选回报混合基金的基金经理，2017年11月24日至今任汇添富中证港股通高股息投资指数(LOF)基金的基金经理。

注：1、基金的首任基金经理，其"任职日期"为基金合同生效日，其"离职日期"为根据公司决议确定的解聘日期；

2、非首任基金经理，其"任职日期"和"离任日期"分别指根据公司决议确定的聘任日期和解聘日期；

3、证券从业的含义遵从行业协会《证券业从业人员资格管理办法》的相关规定。

4.2 管理人对报告期内本基金运作遵规守信情况的说明

本基金管理人在本报告期内严格遵守《中华人民共和国证券投资基金法》及其他相关法律法规、证监会规定和本基金合同的约定，本着诚实信用、勤勉尽责的原则管理和运用基金资产，在严格控制风险的基础上，为基金份额持有人谋求最大利益，无损害基金持有人利益的行为。本基金无重大违法、违规行为，本基金投资组合符合有关法规及基金合同的约定。

4.3 公平交易专项说明

4.3.1 公平交易制度的执行情况

本基金管理人高度重视投资者利益保护，根据中国证监会《证券投资基金管理公司公平交易制度指导意见》等法规，借鉴国际经验，建立了健全、有效的公平交易制度体系，形成涵盖开放式基金、特定客户资产管理以及社保与养老委托资产的投资管理，涉及交易所市场、银行间市场等各投资市场，债券、股票、回购等各投资标的，并贯穿分工授权、研究分析、投资决策、交易执行、业绩评估、监督检查各环节的公平交易机制。

本报告期内，基金管理人对公平交易制度和公平交易机制实现了流程优化和进一步系统化，确保全程嵌入式风险控制体系的有效运行，包括投资独立决策、研究公平分享、集中交易公平执行、交易严密监控和报告及时分析等在内的公平交易各环节执行情况良好。

本报告期内，通过投资交易监控、交易数据分析以及专项稽核检查，本基金管理人未发现任何违反公平交易的行为。

4.3.2 异常交易行为的专项说明

本报告期内基金管理人管理的所有投资组合参与的交易所公开竞价同日反向交易成交较少的单边交易量超过该证券当日总成交量5%的交易次数为3次，由于组合投资策略导致。经检查和分析未发现异常情况。

4.4 报告期内基金投资策略和运作分析

从宏观层面来看，美国经济持续表现出色，非农就业人口等数据显示美国经济的强劲复苏，同时美联储按照既定步伐加息，9月份按预期加息一次；而中美两国的贸易争端前景并不乐观，导致3季度全球股票市场都存在较大大波动。

在资产配置上，整个3季度市场仍处于流动性较为充裕的阶段，但充裕的流动性尚未传导至实体经济层面，银行普遍存在的紧信用、惜贷的偏好，使流动性传导至实体经济和资本市场的通道并不通畅，因此我们认为整个3季度资金还将处于紧平衡的态势，但存在边际改善的可能。我们在三季度维持了股票资产的配置，较高的股票仓位对基金净值有一定程度拖累。

而在权益类资产配置上，从整个市场流动性充裕，但市场资金集中于金融市场角度出发，我们认为市场仍存在一定风险，权益资产配置我们以防守为主，增大了银行等价值股的配置比例，适度缩减部分成长股配置比例。

在行业配置上，我们观察到市场热点仍比较分散，银行、医药、非银金融等板块热度维持时间也较短，市场尚未有较为明确的主题，在行业偏离上的风险收益比不大。我们在四季度行业配置上仍选择均衡配置，不过多做行业上的偏离。

4.5 报告期内基金的业绩表现

截至本报告期末汇添富优选回报混合A基金份额净值为1.029元，本报告期基金份额净值增长率为-5.34%；截至本报告期末汇添富优选回报混合C基金份额净值为1.034元，本报告期基金份额净值增长率为-5.57%；同期业绩比较基准收益率为-0.74%。

4.6 报告期内基金持有人数或基金资产净值预警说明

无。

§5 投资组合报告

5.1 报告期末基金资产组合情况

序号	项目	金额(元)	占基金总资产的比例(%)
1	权益投资	101,298,606.49	90.10
	其中：股票	101,298,606.49	90.10
2	基金投资	-	-
3	固定收益投资	-	-
	其中：债券	-	-
	资产支持证券	-	-
4	贵金属投资	-	-
5	金融衍生品投资	-	-
6	买入返售金融资产	-	-
	其中：买断式回购的买入返售金融资产	-	-
7	银行存款和结算备付金合计	11,028,060.88	9.81
8	其他资产	104,593.71	0.09
9	合计	112,431,261.08	100.00

5.2 报告期末按行业分类的股票投资组合

5.2.1 报告期末按行业分类的境内股票投资组合

代码	行业类别	公允价值(元)	占基金资产净值比例(%)
A	农、林、牧、渔业	-	-
B	采矿业	4,687,633.00	4.20
C	制造业	50,455,661.10	45.20
D	电力、热力、燃气及水生产和供应业	-	-
E	建筑业	1,201,000.50	1.08
F	批发和零售业	1,160,490.00	1.04
G	交通运输、仓储和邮政业	5,671,590.15	5.08
H	住宿和餐饮业	-	-
I	信息传输、软件和信息技术服务业	-	-
J	金融业	31,865,755.24	28.54
K	房地产业	6,076,332.50	5.44
L	租赁和商务服务业	-	-
M	科学研究和技术服务业	-	-
N	水利、环境和公共设施管理业	-	-
O	居民服务、修理和其他服务业	-	-
P	教育	-	-
Q	卫生和社会工作	-	-
R	文化、体育和娱乐业	180,144.00	0.16
S	综合	-	-
	合计	101,298,606.49	90.74

5.2.2 报告期末按行业分类的港股通投资股票投资组合

注：本基金本报告期末未持有港股通股票投资。

5.3 报告期末按公允价值占基金资产净值比例大小排序的前十名股票投资明细

序号	股票代码	股票名称	数量(股)	公允价值(元)	占基金资产净值比例(%)
1	600519	贵州茅台	5,100	3,723,000.00	3.33
2	600276	恒瑞医药	54,966	3,490,341.00	3.13
3	600036	招商银行	100,000	3,069,000.00	2.75
4	601318	中国平安	44,000	3,014,000.00	2.70
5	601328	交通银行	506,200	2,956,208.00	2.65
6	600009	上海机场	48,595	2,855,928.15	2.56
7	000333	美的集团	66,100	2,780,827.00	2.49
8	600030	中信证券	161,400	2,693,766.00	2.41
9	000651	格力电器	62,600	2,516,520.00	2.25
10	601166	兴业银行	123,100	1,963,445.00	1.76

5.4 报告期末按债券品种分类的债券投资组合

注：本基金本报告期末未持有债券投资。

5.5 报告期末按公允价值占基金资产净值比例大小排序的前五名债券投资明细

注：本基金本报告期末未持有债券投资。

5.6 报告期末按公允价值占基金资产净值比例大小排序的前十名资产支持证券投资明细

注：本基金本报告期末未持有资产支持证券。

5.7 报告期末按公允价值占基金资产净值比例大小排序的前五名贵金属投资明细

注：本基金本报告期末未持有贵金属投资。

5.8 报告期末按公允价值占基金资产净值比例大小排序的前五名权证投资明细

注：本基金本报告期末未持有权证。

5.9 报告期末本基金投资的股指期货交易情况说明

注：本基金本报告期内未投资股指期货。

5.10 报告期末本基金投资的国债期货交易情况说明

注：本基金本报告期内未投资国债期货。

5.11 投资组合报告附注

5.11.1

报告期内本基金投资的前十名证券的发行主体没有被监管部门立案调查，或在报告编制日前一年内受到公开谴责、处罚的情况。

5.11.2

本基金投资的前十名股票没有超出基金合同规定的备选股票库。

5.11.3 其他资产构成

序号	名称	金额(元)
1	存出保证金	81,028.66
2	应收证券清算款	-
3	应收股利	-
4	应收利息	2,161.94
5	应收申购款	21,403.11
6	其他应收款	-
7	待摊费用	-
8	其他	-
9	合计	104,593.71

5.11.4 报告期末持有的处于转股期的可转换债券明细

注：本基金本报告期末未持有处于转股期的可转换债券。

5.11.5 报告期末前十名股票中存在流通受限情况的说明

序号	股票代码	股票名称	流通受限部分的公允价值(元)	占基金资产净值比例(%)	流通受限情况说明
1	000333	美的集团	2,780,827.00	2.49	重大事项停牌

§6 开放式基金份额变动

单位：份

项目	汇添富优选回报混合A	汇添富优选回报混合C
报告期期初基金份额总额	113,376,890.12	1,582,726.29
报告期期间基金总申购份额	18,791,754.33	714,599.48
减：报告期期间基金总赎回份额	25,602,382.55	331,698.80
报告期期间基金拆分变动份额（份额减少以"-"填列）	-	-
报告期期末基金份额总额	106,566,261.90	1,965,626.97

注：总申购份额含红利再投份额。

§7 基金管理人运用固有资金投资本基金情况

注：本报告期内基金管理人未运用固有资金投资本基金。

§8 影响投资者决策的其他重要信息

8.1 报告期内单一投资者持有基金份额比例达到或超过20%的情况

投资者类别	报告期内持有基金份额变化情况					报告期末持有基金情况	
	序号	持有基金份额比例达到或者超过20%的时间区间	期初份额	申购份额	赎回份额	持有份额	份额占比
机构	1	2018年7月1日至2018年9月30日	50,300,804.83	0.00	0.00	50,300,804.83	46.35%
	2	2018年7月1日至2018年7月22日	25,149,899.40	0.00	25,149,899.40	0.00	0.00%
个人	-	-	-	-	-	-	-
产品特有风险							

1、持有人大会投票权集中的风险

当基金份额集中度较高时，少数基金份额持有人所持有的基金份额占比较高，其在召开持有人大会并对审议事项进行投票表决时可能拥有较大话语权。

2、巨额赎回的风险

持有基金份额比例较高的投资者大量赎回时，更容易触发巨额赎回条款，基金份额持有人将可能无法及时赎回所持有的全部基金份额。

3、基金规模较小导致的风险

持有基金份额比例较高的投资者集中赎回后，可能导致基金规模较小，基金持续稳定运作可能面临一定困难。本基金管理人将继续勤勉尽责，执行相关投资策略，力争实现投资目标。

4、基金净值大幅波动的风险

持有基金份额比例较高的投资者大额赎回时，基金管理人进行基金财产变现可能会对基金资产净值造成较大波动。

5、提前终止基金合同的风险

持有基金份额比例较高的投资者集中赎回后，可能导致在其赎回后本基金资产规模长期低于5000万元，进而可能导致本基金终止、转换运作方式或与其他基金合并。

§9 备查文件目录

9.1 备查文件目录

1、中国证监会批准汇添富理财21天债券型发起式证券投资基金募集的文件；

2《汇添富优选回报灵活配置混合型证券投资基金基金合同》；

3《汇添富优选回报灵活配置混合型证券投资基金托管协议》；

4、基金管理人业务资格批件、营业执照；

5、报告期内汇添富优选回报灵活配置混合型证券投资基金在指定报刊上披露的各项公告；

6、中国证监会要求的其他文件。

9.2 存放地点

上海市富城路99号震旦国际大楼20楼 汇添富基金管理股份有限公司

9.3 查阅方式

投资者可于本基金管理人办公时间预约查阅，或登录基金管理人网站www.99fund.com查阅，还可拨打基金管理人客户服务中心电话：400-888-9918查询相关信息。

汇添富基金管理股份有限公司

2018年10月26日

汇添富增强收益债券型证券投资基金

2018年第三季度报告

2018年9月30日

基金管理人：汇添富基金管理股份有限公司

基金托管人：中国工商银行股份有限公司

报告送出日期：2018年10月26日

§1 重要提示

基金管理人的董事会及董事保证本报告所载资料不存在虚假记载、误导性陈述或重大遗漏，并对其内容的真实性、准确性和完整性承担个别及连带责任。

基金托管人中国工商银行股份有限公司根据本基金合同规定，于2018年10月24日复核了本报告中的财务指标、净值表现和投资组合报告等内容，保证复核内容不存在虚假记载、误导性陈述或者重大遗漏。

基金管理人承诺以诚实信用、勤勉尽责的原则管理和运用基金资产，但不保证基金一定盈利。

基金的过往业绩并不代表其未来表现。投资有风险，投资者在作出投资决策前应仔细阅读本基金的招募说明书。

本报告中财务资料未经审计。

本报告期自2018年07月01日起至09月30日止。

§2 基金产品概况

基金简称	汇添富增强收益债券	
交易代码	519078	
基金运作方式	契约型开放式	
基金合同生效日	2008年3月6日	
报告期末基金份额总额	129,318,035.63份	
投资目标	在严格控制投资风险的基础上，主要投资于债券等固定收益类品种和其他低风险品种，力求为基金份额持有人谋求持续稳定的投资收益。	
投资策略	类属资产配置由本基金管理人根据宏观经济分析、债券基准收益率研究、不同类别债券利差水平研究，判断不同类别债券类属的相对投资价值，并确定不同债券类属在组合资产中的配置比例。	
业绩比较基准	中债总指数。	
风险收益特征	本基金为债券型基金，其长期平均风险和预期收益率低于混合型基金，高于货币市场基金。	
基金管理人	汇添富基金管理股份有限公司	
基金托管人	中国工商银行股份有限公司	
下属分级基金的基金简称	汇添富增强收益债券A	汇添富增强收益债券C
下属分级基金的交易代码	519078	470078
报告期末下属分级基金的份额总额	111,254,687.79份	18,063,347.84份
下属分级基金的风险收益特征	本基金为债券型基金，其长期平均风险和预期收益率低于混合型基金，高于货币市场基金。	本基金为债券型基金，其长期平均风险和预期收益率低于混合型基金，高于货币市场基金。

§3 主要财务指标和基金净值表现

3.1 主要财务指标

单位：人民币元

主要财务指标	报告期(2018年7月1日－2018年9月30日)	
	汇添富增强收益债券A	汇添富增强收益债券C
1.本期已实现收益	130,721.62	8,542.46
2.本期利润	2,038,286.47	281,682.36
3.加权平均基金份额本期利润	0.0177	0.0160
4.期末基金资产净值	133,017,153.32	20,937,028.61
5.期末基金份额净值	1.196	1.159

注：1、本期已实现收益指基金本期利息收入、投资收益、其他收入（不含公允价值变动收益）扣除相关费用后的余额，本期利润为本期已实现收益加上本期公允价值变动收益。

2、所述基金业绩指标不包括持有人认购或交易基金的各项费用，计入费用后实际收益水平要低于所列数字。

3.2 基金净值表现

3.2.1 本报告期基金份额净值增长率及其与同期业绩比较基准收益率的比较

汇添富增强收益债券A

阶段	净值增长率①	净值增长率标准差②	业绩比较基准收益率③	业绩比较基准收益率标准差④	①－③	②－④
过去三个月	1.53%	0.08%	0.17%	0.10%	1.36%	-0.02%

汇添富增强收益债券C

阶段	净值增长率①	净值增长率标准差②	业绩比较基准收益率③	业绩比较基准收益率标准差④	①－③	②－④
过去三个月	1.40%	0.08%	0.17%	0.10%	1.23%	-0.02%

3.2.2 自基金合同生效以来基金累计净值增长率变动及其与同期业绩比较基准收益率变动的比较

注：1、本基金建仓期为本《基金合同》生效之日（2008年3月6日）起6个月，建仓期结束时各项资产配置比例符合合同约定。

2、本基金自2009年9月15日起增加C类收费模式，该类别基金的累计份额净值增长率和业绩比较基准收益率自2009年9月15日起计算。

§4 管理人报告

4.1 基金经理（或基金经理小组）简介

姓名	职务	任本基金的基金经理期限		证券从业年限	说明
		任职日期	离任日期		
陆文磊	汇添富增强收益债券基金、汇添富季季红定期开放债券基金、汇添富纯债(LOF)基金汇添富鑫瑞债券基金、添富年年泰定开混合基金、添富鑫泽定开债基金的基金经理，固定收益投资总监。	2008年3月6日	-	16年	国籍：中国。学历：华东师范大学金融学博士。相关业务资格：基金从业资格。从业经历：曾任上海申银万国证券研究所有限公司高级分析师。2007年8月加入汇添富基金管理股份有限公司，现任总经理助理、固定收益投资总监。2008年3月6日至今任汇添富增强收益债券基金的基金经理，2009年1月21日至2011年6月21日任汇添富货币基金的基金经理，2011年1月26日至2013年2月7日任汇添富保本混合基金的基金经理，2012年7月26日至今任汇添富季季红定期开放债券基金的基金经理，2013年11月6日至今任汇添富纯债(LOF)基金（原汇添富互利分级债券基金）的基金经理，2013年12月13日至2015年3月31日任汇添富全额宝货币基金的基金经理，2014年1月21日至2015年3月31日任汇添富收益快线货币基金的基金经理，2014年12月23日至2018年5月4日任汇添富收益快钱货币基金的基金经理，2016年12月26日至今任汇添富鑫瑞债券基金的基金经理，2017年4月14日至今任添富年年泰定开混合基金的基金经理，2018年3月8日至今任汇添富鑫泽定开债基金的基金经理。

注：1、基金的首任基金经理，其"任职日期"为基金合同生效日，其"离职日期"为根据公司决议确定的解聘日期；

2、非首任基金经理，其"任职日期"和"离任日期"分别指根据公司决议确定的聘任日期和解聘日期；

3、证券从业的含义遵从行业协会《证券业从业人员资格管理办法》的相关规定。

4.2 管理人对报告期内本基金运作遵规守信情况的说明

本基金管理人在本报告期内严格遵守《中华人民共和国证券投资基金法》及其他相关法律法规、证监会规定和本基金合同的约定，本着诚实信用、勤勉尽责的原则管理和运用基金资产，在严格控制风险的基础上，为基金份额持有人谋求最大利益，无损害基金持有人利益的行为。本基金无重大违法、违规行为，本基金投资组合符合有关法规及基金合同的约定。

4.3 公平交易专项说明

4.3.1 公平交易制度的执行情况

本基金管理人高度重视投资者利益保护，根据中国证监会《证券投资基金管理公司公平交易制度指导意见》等法规，借鉴国际经验，建立了健全、有效的公平交易制度体系，形成涵盖开放式基金、特定客户资产管理以及社保与养老委托资产的投资管理，涉及交易所市场、银行间市场等各投资市场，债券、股票、回购等各投资标的，并贯穿分工授权、研究分析、投资决策、交易执行、业绩评估、监督检查各环节的公平交易机制。

本报告期内，基金管理人对公平交易制度和公平交易机制实现了流程优化和进一步系统化，确保全程嵌入式风险控制体系的有效运行，包括投资独立决策、研究公平分享、集中交易公平执行、交易严密监控和报告及时分析等在内的公平交易各环节执行情况良好。

本报告期内，通过投资交易监控、交易数据分析以及专项稽核检查，本基金管理人未发现任何违反公平交易的行为。

4.3.2 异常交易行为的专项说明

本报告期内基金管理人管理的所有投资组合参与的交易所公开竞价同日反向交易成交较少的单边交易量超过该证券当日总成交量5%的交易次数为3次，由于组合投资策略导致。经检查和分析未发现异常情况。

4.4 报告期内基金投资策略和运作分析

三季度中美贸易摩擦升级，外需走弱压力显现。在信用收缩和实体经济放缓的压力下，宏观政策开始从去杠杆向稳杠杆转向。国内实体融资需求不足，经济下行压力仍然较大。新增地方债集中发行对投资形成一定支撑，房地产仍表现出较强韧性，同时市场对通胀的担忧略有增加。

银行间流动性充裕，短端资金价格走低，期限利差扩大。Shibor 3M下行130bp，3年AAA企业债收益下行30bp，10年国开债收益基本持平。信用风险持续发酵，低评级债券信用利差持续走扩。转债市场在7月份迎来反弹后，在整个三季度呈现震荡行情，个券走势分化明显，成交量低迷。

三季度组合信用债配置部分维持较短的久期，适度控制了转债仓位，积极参与利率债波段交易增厚收益。

4.5 报告期内基金的业绩表现

截至本报告期末汇添富增强收益债券A基金份额净值为1.196元，本报告期基金份额净值增长率为1.53%；截至本报告期末汇添富增强收益债券C基金份额净值为1.159元，本报告期基金份额净值增长率为1.40%；同期业绩比较基准收益率为0.17%。

4.6 报告期内基金持有人数或基金资产净值预警说明

无。

§5 投资组合报告

5.1 报告期末基金资产组合情况

序号	项目	金额(元)	占基金总资产的比例(%)
1	权益投资	-	-
	其中：股票	-	-
2	基金投资	-	-
3	固定收益投资	158,294,782.22	97.51
	其中：债券	158,294,782.22	97.51
	资产支持证券	-	-
4	贵金属投资	-	-
5	金融衍生品投资	-	-
6	买入返售金融资产	-	-
	其中：买断式回购的买入返售金融资产	-	-
7	银行存款和结算备付金合计	657,273.66	0.40
8	其他资产	3,383,975.84	2.08
9	合计	162,336,031.72	100.00

5.2 报告期末按行业分类的股票投资组合

5.2.1 报告期末按行业分类的境内股票投资组合

注：本基金本报告期末未持有股票投资。

5.2.2 报告期末按行业分类的港股通投资股票投资组合

注：本基金本报告期末未持有港股通投资股票投资组合。

5.3 报告期末按公允价值占基金资产净值比例大小排序的前十名股票投资明细

注：本基金本报告期末未持有股票投资。

5.4 报告期末按债券品种分类的债券投资组合

序号	债券品种	公允价值(元)	占基金资产净值比例(%)
1	国家债券	-	-
2	央行票据	-	-
3	金融债券	19,917,000.00	12.94
	其中：政策性金融债	19,917,000.00	12.94
4	企业债券	122,749,078.30	79.73
5	企业短期融资券	-	-
6	中期票据	-	-
7	可转债(可交换债)	15,628,703.92	10.15
8	同业存单	-	-
9	其他	-	-
10	合计	158,294,782.22	102.82

5.5 报告期末按公允价值占基金资产净值比例大小排序的前五名债券投资明细

序号	债券代码	债券名称	数量(张)	公允价值(元)	占基金资产净值比例(%)
1	112642	18侨城03	100,000	10,191,000.00	6.62
2	143373	18核建02	100,000	10,097,000.00	6.56
3	112729	18申宏02	100,000	10,058,000.00	6.53
4	143585	18深燃01	100,000	10,045,000.00	6.52
5	180407	18农发07	100,000	10,044,000.00	6.52

5.6 报告期末按公允价值占基金资产净值比例大小排序的前十名资产支持证券投资明细

注：本基金本报告期末未持有资产支持证券。

5.7 报告期末按公允价值占基金资产净值比例大小排序的前五名贵金属投资明细

注：本基金本报告期末未持有贵金属投资。

5.8 报告期末按公允价值占基金资产净值比例大小排序的前五名权证投资明细

注：本基金本报告期末未持有权证。

5.9 报告期末本基金投资的国债期货交易情况说明

注：本基金本报告期内未投资国债期货。

5.10 投资组合报告附注

5.10.1

报告期内本基金投资的前十名证券的发行主体没有被监管部门立案调查，或在报告编制日前一年内受到公开谴责、处罚的情形。

5.10.2

本基金投资的前十名股票没有超出基金合同规定的备选股票库。

5.10.3 其他资产构成

序号	名称	金额(元)
1	存出保证金	6,451.17
2	应收证券清算款	-
3	应收股利	-
4	应收利息	3,333,348.98
5	应收申购款	44,175.69
6	其他应收款	-
7	待摊费用	-
8	其他	-
9	合计	3,383,975.84

5.10.4 报告期末持有的处于转股期的可转换债券明细

序号	债券代码	债券名称	公允价值(元)	占基金资产净值比例(%)
1	128024	宁行转债	3,407,100.00	2.21
2	113011	光大转债	3,250,800.00	2.11
3	113014	N林洋转	2,748,300.00	1.79
4	113018	常熟转债	2,258,400.00	1.47
5	110031	航信转债	1,626,064.80	1.06
6	120001	16以岭EB	351,039.12	0.23

5.10.5 报告期末前十名股票中存在流通受限情况的说明

注：本基金本报告期末未持有股票投资。

§6 开放式基金份额变动

单位：份

项目	汇添富增强收益债券A	汇添富增强收益债券C
报告期期初基金份额总额	119,189,721.45	17,469,884.79
报告期期间基金总申购份额	2,414,155.89	3,672,202.04
减：报告期期间基金总赎回份额	10,349,189.55	3,078,738.99
报告期期间基金拆分变动份额（份额减少以"-"填列）	-	-
报告期期末基金份额总额	111,254,687.79	18,063,347.84

注：总申购份额含红利再投、转换入份额，总赎回份额含转换出份额。

§7 基金管理人运用固有资金投资本基金情况

注：本报告期内基金管理人未运用固有资金投资本基金。

§8 影响投资者决策的其他重要信息

8.1 报告期内单一投资者持有基金份额比例达到或超过20%的情况

注：无。

§9 备查文件目录

9.1 备查文件目录

1、中国证监会批准汇添富增强收益债券型证券投资基金募集的文件；

2《汇添富增强收益债券型证券投资基金基金合同》；

3《汇添富增强收益债券型证券投资基金托管协议》；

4、基金管理人业务资格批件、营业执照；

5、报告期内汇添富增强收益债券型证券投资基金在指定报刊上披露的各项公告；

6、中国证监会要求的其他文件。

9.2 存放地点

上海市富城路99号震旦国际大楼20楼汇添富基金管理股份有限公司

9.3 查阅方式

投资者可于本基金管理人办公时间预约查阅，或登录基金管理人网站www.99fund.com查阅，还可拨打基金管理人客户服务中心电话：400-888-9918查询相关信息。

汇添富基金管理股份有限公司

2018年10月26日

汇添富中证港股通高股息投资指数发起式证券投资基金(LOF)

2018年第三季度报告

2018年9月30日

基金管理人：汇添富基金管理股份有限公司

基金托管人：中国工商银行股份有限公司

报告送出日期：2018年10月26日

§1 重要提示

基金管理人的董事会及董事保证本报告所载资料不存在虚假记载、误导性陈述或重大遗漏，并对其内容的真实性、准确性和完整性承担个别及连带责任。

基金托管人中国工商银行股份有限公司根据本基金合同规定，于2018年10月24日复核了本报告中的财务指标、净值表现和投资组合报告等内容，保证复核内容不存在虚假记载、误导性陈述或者重大遗漏。

基金管理人承诺以诚实信用、勤勉尽责的原则管理和运用基金资产，但不保证基金一定盈利。

基金的过往业绩并不代表其未来表现。投资有风险，投资者在作出投资决策前应仔细阅读本基金的招募说明书。

本报告中财务资料未经审计。

本报告期自2018年7月1日起至9月30日止。

§2 基金产品概况

基金简称	汇添富中证港股通高股息投资指数(LOF)	
交易代码	501305	
基金运作方式	上市契约型开放式(LOF)	
基金合同生效日	2017年11月24日	
报告期末基金份额总额	132,166,439.14份	
投资目标	紧密跟踪标的指数，追求跟踪偏离度和跟踪误差的最小化。	
投资策略	本基金采用被动式指数化投资方法，按照标的指数的成份股及其权重，通过港股通方式来构建基金的股票投资组合，并根据标的指数成份股及其权重的变动进行相应调整。	
业绩比较基准	中证港股通高股息投资指数收益率×95%＋银行活期存款利率(税后)×5%	
风险收益特征	本基金属于股票型基金，其预期的风险与收益高于混合型基金、债券型基金与货币市场基金，为证券投资基金中较高风险、较高预期收益的品种。同时本基金为指数基金，具有与标的指数相似的风险收益特征。	
基金管理人	汇添富基金管理股份有限公司	
基金托管人	中国工商银行股份有限公司	
下属分级基金的基金简称	中证港股通高股息指数(LOF)A	中证港股通高股息指数(LOF)C
下属分级基金的场内简称	港股高息	港股高C
下属分级基金的交易代码	501305	501306
报告期末下属分级基金的份额总额	102,643,734.54份	29,522,704.60份

§3 主要财务指标和基金净值表现

3.1 主要财务指标

单位：人民币元

主要财务指标	报告期(2018年7月1日－2018年9月30日)	
	中证港股通高股息指数(LOF)A	中证港股通高股息指数(LOF)C
1.本期已实现收益	1,306,109.65	351,592.52
2.本期利润	-3,870,652.87	-1,110,892.76
3.加权平均基金份额本期利润	-0.0372	-0.0365
4.期末基金资产净值	93,914,681.02	26,927,178.47
5.期末基金份额净值	0.9150	0.9121

注：1、本期已实现收益指基金本期利息收入、投资收益、其他收入（不含公允价值变动收益）扣除相关费用后的余额，本期利润为本期已实现收益加上本期公允价值变动收益。

2、所述基金业绩指标不包括持有人认购或交易基金的各项费用，计入费用后实际收益水平要低于所列数字。

3.2 基金净值表现

3.2.1 本报告期基金份额净值增长率及其与同期业绩比较基准收益率的比较

中证港股通高股息指数(LOF)A

阶段	净值增长率①	净值增长率标准差②	业绩比较基准收益率③	业绩比较基准收益率标准差④	①－③	②－④
过去三个月	-3.88%	1.38%	-9.24%	1.44%	5.36%	-0.06%

中证港股通高股息指数(LOF)C

阶段	净值增长率①	净值增长率标准差②	业绩比较基准收益率③	业绩比较基准收益率标准差④	①－③	②－④
过去三个月	-3.98%	1.38%	-9.24%	1.44%	5.26%	-0.06%

3.2.2 自基金合同生效以来基金累计净值增长率变动及其与同期业绩比较基准收益率变动的比较

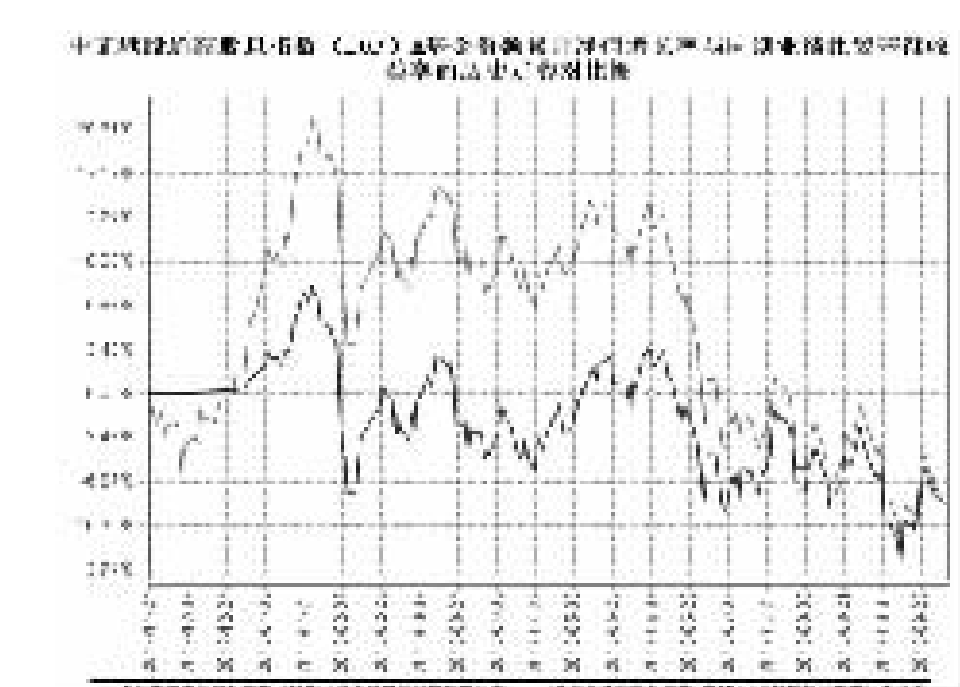

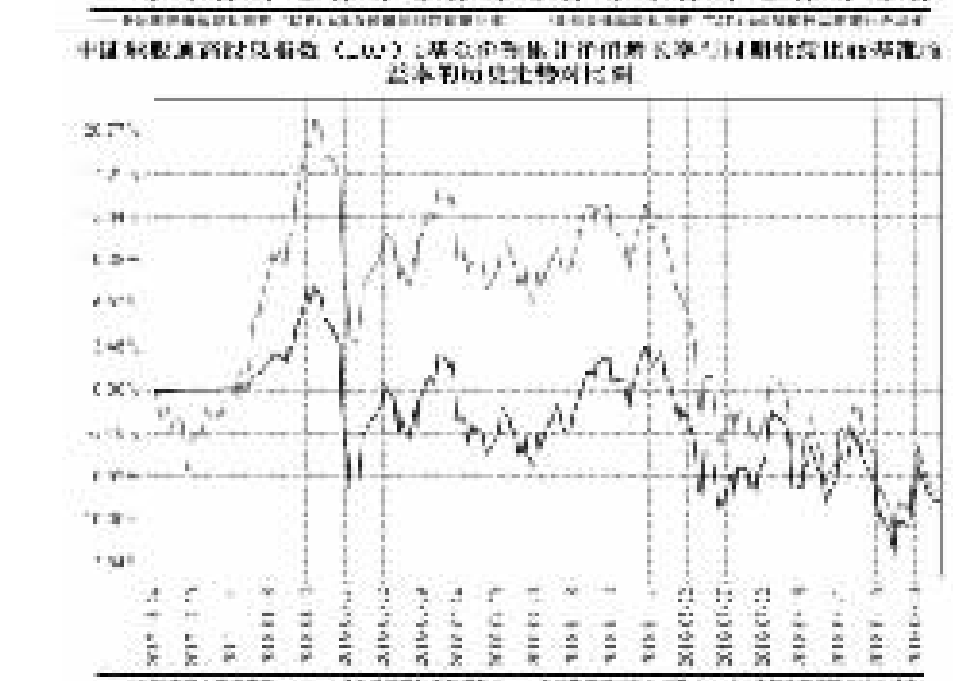

注：本《基金合同》生效之日为2017年11月24日，截至本报告期末，基金成立未满一年；本基金建仓期为本《基金合同》生效之日（2017年11月24日）起6个月，建仓期结束时各项资产配置比例符合合同规定。

§4 管理人报告

4.1 基金经理（或基金经理小组）简介

姓名	职务	任本基金的基金经理期限		证券从业年限	说明
		任职日期	离任日期		
赖中立	汇添富黄金及贵金属基金(LOF)的基金经理、汇添富恒生指数分级(QDII)基金、汇添富深证300ETF基金、汇添富深证300ETF联接基金、汇添富中证环境治理指数(LOF)基金、汇添富优选回报混合基金、汇添富中证港股通高股息投资指数(LOF)基金的基金经理。	2017年11月24日	-	11年	国籍：中国，学历：北京大学中国经济研究中心金融学硕士，相关业务资格：证券投资基金从业资格。从业经历：曾任泰达宏利基金管理有限公司风险管理分析师。2010年8月加入汇添富基金管理股份有限公司，历任金融工程部分析师、基金经理助理。2012年11月1日至今任汇添富黄金及贵金属基金(LOF)的基金经理，2014年3月6日至今任汇添富恒生指数分级(QDII)基金的基金经理，2015年1月6日至今任汇添富深证300ETF基金、汇添富深证300ETF基金联接基金的基金经理，2015年5月26日至2016年7月13日任汇添富香港优势混合基金的基金经理，2016年12月29日至今任汇添富中证环境治理指数(LOF)基金的基金经理，2017年5月18日至今任汇添富优选回报混合基金的基金经理，2017年11月24日至今任汇添富中证港股通高股息投资指数(LOF)基金的基金经理。

注：1、基金的首任基金经理，其"任职日期"为基金合同生效日，其"离职日期"为根据公司决议确定的解聘日期；

2、非首任基金经理，其"任职日期"和"离任日期"分别指根据公司决议确定的聘任日期和解聘日期；

3、证券从业的含义遵从行业协会《证券业从业人员资格管理办法》的相关规定。

4.2 管理人对报告期内本基金运作遵规守信情况的说明

本基金管理人在本报告期内严格遵守《中华人民共和国证券投资基金法》及其他相关法律法规、证监会规定和本基金合同的约定，本着诚实信用、勤勉尽责的原则管理和运用基金资产，在严格控制风险的基础上，为基金份额持有人谋求最大利益，无损害基金持有人利益的行为。本基金无重大违法、违规行为，本基金投资组合符合有关法规及基金合同的约定。

4.3 公平交易专项说明

4.3.1 公平交易制度的执行情况

本基金管理人高度重视投资者利益保护，根据中国证监会《证券投资基金管理公司公平交易制度指导意见》等法规，借鉴国际经验，建立了健全、有效的公平交易制度体系，形成涵盖开放式基金、特定客户资产管理以及社保与养老委托资产的投资管理，涉及交易所市场、银行间市场等各投资市场，债券、股票、回购等各投资标的，并贯穿分工授权、研究分析、投资决策、交易执行、业绩评估、监督检查各环节的公平交易机制。

本报告期内，基金管理人对公平交易制度和公平交易机制实现了流程优化和进一步系统化，确保全程嵌入式风险控制体系的有效运行，包括投资独立决策、研究公平分享、集中交易公平执行、交易严密监控和报告及时分析等在内的公平交易各环节执行情况良好。

本报告期内，通过投资交易监控、交易数据分析以及专项稽核检查，本基金管理人未发现任何违反公平交易的行为。

4.3.2 异常交易行为的专项说明

本报告期内基金管理人管理的所有投资组合参与的交易所公开竞价同日反向交易成交较少的单边交易量超过该证券当日总成交量5%的交易次数为3次，由于组合投资策略导致。经检查和分析未发现异常情况。

4.4 报告期内基金投资策略和运作分析

回顾18年三季度，香港市场在各方面风险因素作用下震荡下跌，指数点位回到17年年中点位附近。我们认为，在今年以来的各项风险因素交加的情况下，香港市场整体下行在所难免。随着指数下行，香港市场的配置价值也在不断凸显，也为未来增量资金布局和价值发现提供了大量机会。按照我们对全球市场的统计分析，香港市场依然是全球范围内估值性价比最高的市场。随着两地互联互通机制不断完善，内地投资者配置港股已相当便利，机构大资金配置港股的力度逐渐增强，港股的投资生态逐渐转变，定价权已经随着资金增量配置而转移。而从价值发现的角度来看，中证港股通高股息投资指数涵盖了最为优质的香港市场高分红标的，对长期配置资金具有极高吸引力。

报告期内，本基金按照基金合同，按照完全复制法进行恒生指数成份股指数化投资，严控基金跟踪误差，以期为投资者带来与恒生指数一致的收益。

4.5 报告期内基金的业绩表现

截至本报告期末中证港股通高股息指数(LOF)A基金份额净值为0.9150元，本报告期基金份额净值增长率为-3.88%；截至本报告期末中证港股通高股息指数(LOF)C基金份额净值为0.9121元，本报告期基金份额净值增长率为-3.98%；同期业绩比较基准收益率为1.44%。

4.6 报告期内基金持有人数或基金资产净值预警说明

无。

§5 投资组合报告

5.1 报告期末基金资产组合情况

序号	项目	金额(元)	占基金总资产的比例(%)
1	权益投资	112,648,488.52	92.85
	其中：股票	112,648,488.52	92.85
2	基金投资	-	-
3	固定收益投资	-	-
	其中：债券	-	-
	资产支持证券	-	-
4	贵金属投资	-	-
5	金融衍生品投资	-	-
6	买入返售金融资产	-	-
	其中：买断式回购的买入返售金融资产	-	-
7	银行存款和结算备付金合计	7,842,070.34	6.46
8	其他资产	831,933.69	0.69
9	合计	121,322,492.55	100.00

注：本基金通过港股通交易机制投资的港股公允价值为人民币112,648,488.52元，占期末净值比例93.22%。

5.2 报告期末按行业分类的股票投资组合

5.2.1 报告期末指数投资按行业分类的境内股票投资组合

注：本基金本报告期末未持有境内投资股票。

5.2.2 报告期末积极投资按行业分类的境内股票投资组合

注：本基金本报告期末未持有境内投资股票。

5.2.3 报告期末按行业分类的港股通投资股票投资组合

行业类别	公允价值(人民币)	占基金资产净值比例(%)
A基础材料	-	-
B消费者非必需品	18,344,934.49	15.18
C消费者常用品	-	-
D能源	8,707,474.83	7.21
E金融	32,558,510.78	26.94
F医疗保健	-	-
G工业	-	-
H信息技术	5,828,040.84	4.82
I电信服务	-	-
J公用事业	12,617,163.08	10.44
K房地产	34,592,364.50	28.63
合计	112,648,488.52	93.22

注：以上分类采用全球行业分类标准(GICS)

5.3 报告期末按公允价值占基金资产净值比例大小排序的前十名股票投资明细

5.3.1 报告期末指数投资按公允价值占基金资产净值比例大小排序的前十名股票投资明细

序号	股票代码	股票名称	数量(股)	公允价值(元)	占基金资产净值比例(%)
1	00884	旭辉控股集团	1,690,000	5,353,615.80	4.43
2	00813	世茂房地产	308,500	5,298,988.50	4.39
3	02777	富力地产	413,233	5,228,918.56	4.33
4	00902	华能国际电力股份	1,086,000	4,921,472.36	4.07
5	01813	合景泰富集团	755,500	4,759,983.93	3.94
6	00883	中国海洋石油	341,000	4,650,975.73	3.85
7	03380	龙光地产	586,000	4,558,352.19	3.77
8	01288	农业银行	1,339,000	4,524,491.71	3.74
9	00386	中国石油化工股份	588,000	4,056,499.10	3.36
10	02380	中国电力	2,640,000	4,042,138.32	3.34

5.3.2 报告期末积极投资按公允价值占基金资产净值比例大小排序的前五名股票投资明细

序号	股票代码	股票名称	数量(股)	公允价值(元)	占基金资产净值比例(%)
1	06098	碧桂园服务	41,954	491,001.72	0.41

5.4 报告期末按债券品种分类的债券投资组合

注：本基金本报告期末未持有债券。

5.5 报告期末按公允价值占基金资产净值比例大小排序的前五名债券投资明细

注：本基金本报告期末未持有债券。

5.6 报告期末按公允价值占基金资产净值比例大小排序的前十名资产支持证券投资明细

注：本基金本报告期末未持有资产支持证券。

5.7 报告期末按公允价值占基金资产净值比例大小排序的前五名贵金属投资明细

注：本基金本报告期末未持有贵金属投资。

5.8 报告期末按公允价值占基金资产净值比例大小排序的前五名权证投资明细

注：本基金本报告期末未持有权证。

5.9 报告期末本基金投资的股指期货交易情况说明

注：报告期末本基金无股指期货持仓。

5.10 报告期末本基金投资的国债期货交易情况说明

注：报告期末本基金无国债期货持仓。

5.11 投资组合报告附注

5.11.1

报告期内本基金投资的前十名证券的发行主体没有被监管部门立案调查，或在报告编制日前一年内受到公开谴责、处罚的情况。

5.11.2

本基金投资的前十名股票没有超出基金合同规定的备选股票库。

5.11.3 其他资产构成

序号	名称	金额(元)
1	存出保证金	-
2	应收证券清算款	-
3	应收股利	830,508.39
4	应收利息	1,425.30
5	应收申购款	-
6	其他应收款	-
7	待摊费用	-
8	其他	-
9	合计	831,933.69

5.11.4 报告期末持有的处于转股期的可转换债券明细

注：本基金本报告期末未持有处于转股期的可转换债券。

5.11.5 报告期末前十名股票中存在流通受限情况的说明

5.11.5.1 报告期末指数投资前十名股票中存在流通受限情况的说明

注：本基金本报告期末指数投资前十名股票中未存在流通受限的情况。

5.11.5.2 报告期末积极投资前五名股票中存在流通受限情况的说明

注：本基金本报告期末积极投资前五名股票中未存在流通受限的情况。

§6 开放式基金份额变动

单位：份

项目	中证港股通高股息指数(LOF)A	中证港股通高股息指数(LOF)C
报告期期初基金份额总额	107,018,996.86	31,063,690.77
报告期期间基金总申购份额	1,780,518.78	1,520,505.28
减：报告期期间基金总赎回份额	6,155,781.10	3,061,491.45
报告期期间基金拆分变动份额（份额减少以"-"填列）	-	-
报告期期末基金份额总额	102,643,734.54	29,522,704.60

注：总申购份额含红利再投、转换入份额，总赎回份额含转换出份额。

§7 基金管理人运用固有资金投资本基金情况

7.1 基金管理人持有本基金份额变动情况

单位：份

报告期期初管理人持有的本基金份额	10,000,450.04
报告期期间买入/申购总份额	-
报告期期间卖出/赎回总份额	-
报告期期末管理人持有的本基金份额	10,000,450.04
报告期期末持有的本基金份额占基金总份额比例(%)	7.57

注：本基金于2017年11月20日成立。本公司于2017年11月17日使用固有资金10,001,000.00元认购本基金份额10,000,450.04份，认购费用1,000.00元。符合招募说明书规定的认购费率。

7.2 基金管理人运用固有资金投资本基金交易明细

注：本报告期内基金管理人未运用固有资金投资本基金。

§8 报告期末发起式基金发起资金持有份额情况

项目	持有份额总数	持有份额占基金总份额比例(%)	发起份额总数	发起份额占基金总份额比例(%)	发起份额承诺持有期限
基金管理人固有资金	10,000,450.04	7.57	10,000,450.04	7.57	3年
基金管理人高级管理人员	-	-	-	-	-
基金经理等人员	-	-	-	-	-
基金管理人股东	-	-	-	-	-
其他	114,976.40	0.09	-	-	-
合计	10,115,426.44	7.65	10,000,450.04	7.57	3年

§9 影响投资者决策的其他重要信息

注：无。

§10 备查文件目录

10.1 备查文件目录

1、中国证监会批准汇添富中证港股通高股息投资指数发起式证券投资基金(LOF)募集的文件；

2《汇添富中证港股通高股息投资指数发起式证券投资基金(LOF)基金合同》；

3《汇添富中证港股通高股息投资指数发起式证券投资基金(LOF)托管协议》；

4、基金管理人业务资格批件、营业执照；

5、报告期内汇添富中证港股通高股息投资指数发起式证券投资基金(LOF)在指定报刊上披露的各项公告；

6、中国证监会要求的其他文件。

10.2 存放地点

上海市富城路99号震旦国际大楼20层 汇添富基金管理股份有限公司

10.3 查阅方式

投资者可于本基金管理人办公时间预约查阅，或登录基金管理人网站www.99fund.com查阅，还可拨打基金管理人客户服务中心电话：400-888-9918查询相关信息。

汇添富基金管理股份有限公司

2018年10月26日