诺安货币市场基金

2018年第三季度报告

基金管理人:诺安基金管理有限公司
基金托管人:中国工商银行股份有限公司
报告送出日期:2018年10月26日

§1 重要提示

基金管理人的董事会及董事保证本报告所载资料不存在虚假记载、误导性陈述或重大遗漏,并对其内容的真实性、准确性和完整性承担个别及连带责任。

基金托管人中国工商银行股份有限公司根据本基金合同规定,于2018年10月25日复核了本报告中的财务指标、净值表现和投资组合报告等内容,保证复核内容不存在虚假记载、误导性陈述或者重大遗漏。

基金管理人承诺以诚实信用、勤勉尽责的原则管理和运用基金资产,但不保证基金一定盈利。

基金的过往业绩并不代表其未来表现。投资有风险,投资者在作出投资决策前应仔细阅读本基金的招募说明书。

本报告中财务资料未经审计。

本报告期自2018年7月1日起至9月30日止。

§2 基金产品概况

基金简称	诺安货币	
交易代码	320002	
基金运作方式	契约型开放式	
基金合同生效日	2004年12月6日	
报告期末基金份额总额	3,372,280,208.90份	
投资目标	确保本金的安全性、资产的流动性、力争为投资者提供高于投资基准的稳定收益。	
投资策略	根据宏观经济、央行货币政策操作及短期资金市场供求情况,判断短期利率的走势,进行自上而下的整体资产策略配置和资产组合配置;同时,根据定量和定性方法,在个别回购品种、债券品种和市场时机方面进行主动式选择。	
业绩比较基准	以当期银行个人活期储蓄利率(税后)作为衡量本基金操作水平的比较基准。	
风险收益特征	本基金流动性高,风险低并且收益相对较为稳定。	
基金管理人	诺安基金管理有限公司	
基金托管人	中国工商银行股份有限公司	
下属分级基金的基金简称	诺安货币A	诺安货币B
下属分级基金的交易代码	320002	320019
报告期末下属分级基金的份额总额	1,669,169,076.54份	1,703,111,132.36份

§3 主要财务指标和基金净值表现

3.1 主要财务指标

单位:人民币元

主要财务指标	报告期(2018年7月1日-2018年9月30日)	
	诺安货币A	诺安货币B
1. 本期已实现收益	11,259,061.19	35,241,112.47
2. 本期利润	11,259,061.19	35,241,112.47
3. 期末基金资产净值	1,669,169,076.54	1,703,111,132.36

注:①本期已实现收益指基金本期利息收入、投资收益、其他收入(不含公允价值变动收益)扣除相关费用后的余额,本期利润为本期已实现收益加上本期公允价值变动收益,由于货币市场基金采用摊余成本法核算,因此,公允价值变动收益为零,本期已实现收益和本期利润的金额相等。

②自2012年2月12日起,本基金实行销售服务费分级收费方式,分设两级基金份额:A级基金份额和B级基金份额,详情请参阅相关公告。

3.2 基金净值表现

3.2.1 本报告期基金份额净值收益率及其与同期业绩比较基准收益率的比较

诺安货币A

阶段	净值收益率①	净值收益率标准差②	业绩比较基准收益率③	业绩比较基准收益率标准差④	①-③	②-④
过去三个月	0.6714%	0.0010%	0.0894%	0.0000%	0.5820%	0.0010%

诺安货币B

阶段	净值收益率①	净值收益率标准差②	业绩比较基准收益率③	业绩比较基准收益率标准差④	①-③	②-④
过去三个月	0.7322%	0.0010%	0.0894%	0.0000%	0.6428%	0.0010%

注:①本基金的利润分配方式是"每日分配,按月支付"。

②本基金的业绩比较基准为:当期银行个人活期储蓄利率(税后)。

3.2.2 自基金合同生效以来基金累计净值收益率变动及其与同期业绩比较基准收益率变动的比较

诺安货币A



诺安货币B

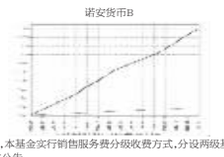

注:自2012年2月12日起,本基金实行销售服务费分级收费方式,分设两级基金份额:A级基金份额和B级基金份额,详情请参阅相关公告。

§4 管理人报告

4.1 基金经理(或基金经理小组)简介

姓名	职务	任本基金的基金经理期限		证券从业年限	说明
		任职日期	离任日期		
谢志华	本基金基金经理	2016年2月26日	-	12	理学硕士,具有基金从业资格。曾先后任职于华泰证券有限责任公司,招商基金管理有限公司,从事固定收益类品种的研究、投资工作。曾于2010年8月至2012年8月任招商安心收益债券基金经理,2011年3月至2012年8月任招商安瑞进取债券基金经理。2012年8月加入诺安基金管理有限公司,任投资经理,现任固定收益事业部副总经理,总裁助理。2013年11月至2016年2月任诺安泰鑫一年定期开放债券基金经理,2015年3月至2016年2月任诺安稳鑫收益两年定期开放债券基金经理,2013年6月至2016年3月任诺安信用债券一年定期开放债券基金经理,2014年6月至2016年3月任诺安鸿鑫保本混合基金经理,2014年11月至2017年12月任诺安利鑫保本混合及诺安景鑫保本混合基金经理,2016年1月至2018年1月任诺安鑫鑫保本混合基金经理,2016年2月至2018年3月任诺安安鑫保本混合基金经理,2017年12月至2018年1月任诺安利鑫保本混合基金经理,2016年4月至2018年5月任诺安稳鑫一年定期开放债券基金经理,2016年6月至2018年6月任诺安汇鑫保本混合基金经理,2017年12月至2018年7月任诺安鸿鑫保本混合及诺安纯债定期开放债券基金经理,2013年12月起任诺安优化收益债券基金经理,2014年11月起任诺安聚利债券基金经理,2016年2月起任诺安理财宝货币,诺安聚鑫宝货币及诺安货币基金经理,2017年6月起任诺安行业轮动混合基金经理,2018年5月起任诺安天天宝货币基金经理,2018年7月起任诺安汇利灵活配置混合基金经理。
岳帅	本基金基金经理	2016年9月6日	-	8	本科,具有基金从业资格。曾就职于红塔证券股份有限公司及银河期货有限公司,任客户经理;后就职于平安利顺货币经纪有限公司,任交易员。2013年4月加入诺安基金管理有限公司,任债券交易员,从事债券交易工作。2017年8月至2018年8月担任诺安信用债一年定期开放债券型证券投资基金基金经理。2016年9月起担任诺安货币市场证券投资基金基金经理,2017年8月起担任诺安泰鑫一年定期开放债券型证券投资基金基金经理,2018年3月起担任诺安密享定期开放债券型发起式证券投资基金基金经理。

注:①此处基金经理的任职日期均为公司作出决定并对外公告之日;

②证券从业的含义遵从行业协会《证券业从业人员资格管理办法》等相关规定。

4.2 管理人对报告期内本基金运作遵规守信情况的说明

报告期间,诺安货币市场基金管理人严格遵守了《中华人民共和国证券投资基金法》及其他有关法律法规,遵守了《诺安货币市场基金基金合同》的规定,遵守了本公司管理制度。本基金投资管理未发生违法违规行为。

4.3 公平交易专项说明

4.3.1 公平交易制度的执行情况

根据中国证监会2011年修订的《证券投资基金管理公司公平交易制度指导意见》,本公司更新并完善了《诺安基金管理有限公司公平交易制度》。制度的范围包括境内上市股票、债券的一级市场申购、二级市场交易等投资管理活动,同时涵盖投资授权、研究分析、投资决策、交易执行、业绩评估等投资管理活动相关的各个环节。

投资研究方面,公司设立全公司所有投资组合适用的证券备选库,在此基础上,不同投资组合根据其投资目标、投资风格和投资范围的不同,建立不同投资组合的投资对象备选库和交易对手备选库;公司拥有健全的投资授权制度,明确投资决策委员会、投资总监、投资组合经理等各投资决策主体的职责和权限划分,投资组合经理在授权范围内可以自主决策,超过投资权限的操作需要经过严格的审批程序;公司建立了统一的研究管理平台,所有内外部研究报告均通过该研究管理平台发布,并保障该平台对所有研究员和投资组合经理开放。

交易执行方面,对于场内交易,基金管理人在投资交易系统中设置了公平交易功能,交易中心按照时间优先、价格优先的原则执行所有指令,如果多个投资组合在同一时点就同一证券下达了相同方向的投资指令,并且市价在指令限价以内,投资交易系统自动将该证券的每笔交易报单都自动按比例分拆到各投资组合;对于债券一级市场申购、非公开发行股票申购等非集中竞价交易的交易分配,在参与申购之前,各投资组合经理独立地确定申购价格和数量,并将申购指令下达给交易中心。公司在获配额度确定后,按照价格优先的原则进行分配,如果申购价格相同,则根据该价位各投资组合的申购数量进行比例分配;对于银行间市场交易,固定收益平台、交易所大宗交易,投资组合经理以该投资组合的名义向交易中心下达投资指令,交易中心向银行间市场或交易对于询价、成交确认,并根据"时间优先、价格优先"的原则保证各投资组合获得公平的交易机会。

本报告期内,公平交易制度总体执行情况良好,未发现违反公平交易制度的情况。

4.3.2 异常交易行为的专项说明

报告期内,本基金未发生违法违规且对基金财产造成损失的异常交易行为。本报告期内基金管理人管理的所有投资组合参与的交易所公开竞价同日反向交易成交较少的单边交易量超过该证券当日成交量的5%的交易次数为1次,主要原因在于采用量化策略的投资组合调仓导致。

4.4 报告期内基金投资策略和运作分析

本基金在以流动性管理作为重点的同时努力提高收益。相机抉择增加短融、存单配置,灵活进行逆回购和存款运作,在流动性的关键时点,安排相应的资金到期,使资产保持较强的流动性,以满足投资者日常的申购、赎回需求。

管理人始终坚持"确保本金的安全性、资产的流动性,力争为投资者提供高于投资基准的稳定收益"的原则,注重信用风险的控制,严格执行内部债券评级制度,确保资产的安全性。在投资管理过程中,注重控制投资、交易及操作风险,对基金资产进行合理配置。

央行货币政策仍将维持稳健中性,资金面表现为紧平衡,波动性会比较大,管理人将继续灵活进行逆回购和存款操作,在保证资产的流动性和安全性的基础上,秉持债券分散化投资的原则,通过动态调整债券资产比例,释放收益,为投资者创造更高的回报。

4.5 报告期内基金的业绩表现

截至报告期末,本基金基金份额净值收益率为0.6714%,诺安货币A的同期业绩比较基准收益率为0.0894%;诺安货币B基金份额净值收益率为0.7322%,诺安货币B的同期业绩比较基准收益率为0.0894%。

4.6 报告期内基金持有人数或基金资产净值预警说明

本报告期内,本基金未出现连续二十个工作日出现基金份额持有人数量不满二百人或者基金资产净值低于五千万元的情形。

§5 投资组合报告

5.1 报告期末基金资产组合情况

序号	项目	金额(元)	占基金总资产的比例(%)
1	固定收益投资	2,185,010,115.81	61.06
	其中:债券	2,185,010,115.81	61.06
	资产支持证券	-	-
2	买入返售金融资产	1,365,066,287.59	38.15
	其中:买断式回购的买入返售金融资产	-	-
3	银行存款和结算备付金合计	2,320,716.56	0.06
4	其他资产	25,970,101.44	0.73
5	合计	3,578,367,221.40	100.00

5.2 报告期债券回购融资情况

序号	项目	占基金资产净值的比例(%)
1	报告期内债券回购融资余额	1.47
	其中:买断式回购融资	-

序号	项目	金额(元)	占基金资产净值的比例(%)
2	报告期末债券回购融资余额	200,899,578.65	5.96
	其中:买断式回购融资	-	-

注:本报告期内债券回购融资余额占基金资产净值的比例为报告期内每个交易日融资余额占资产净值比例的简单平均值。

债券正回购的资金余额超过基金资产净值的20%的说明

在本报告期内本基金债券正回购的资金余额未超过资产净值的20%。

5.3 基金投资组合平均剩余期限

5.3.1 投资组合平均剩余期限基本情况

项目	天数
报告期末投资组合平均剩余期限	56
报告期内投资组合平均剩余期限最高值	64
报告期内投资组合平均剩余期限最低值	28

报告期内投资组合平均剩余期限超过120天情况说明

本报告期内本基金投资组合平均剩余期限未超过120天。

5.3.2 报告期末投资组合平均剩余期限分布比例

序号	平均剩余期限	各期限资产占基金资产净值的比例(%)	各期限负债占基金资产净值的比例(%)
1	30天以内	70.14	5.96
	其中:剩余存续期超过397天的浮动利率债	0.00	-
2	30天(含)-60天	0.00	0.00
	其中:剩余存续期超过397天的浮动利率债	0.00	-
3	60天(含)-90天	0.00	0.00
	其中:剩余存续期超过397天的浮动利率债	0.00	-
4	90天(含)-120天	11.95	0.00
	其中:剩余存续期超过397天的浮动利率债	0.00	-
5	120天(含)-397天(含)	23.25	0.00
	其中:剩余存续期超过397天的浮动利率债	0.00	-
	合计	105.34	5.96

5.4 报告期内投资组合平均剩余存续期超过240天情况说明

本报告期内本基金投资组合平均剩余期限未超过240天。

5.5 报告期末按债券品种分类的债券投资组合

序号	债券品种	摊余成本(元)	占基金资产净值比例(%)
1	国家债券	-	-
2	央行票据	-	-
3	金融债券	793,096,662.02	23.52
	其中:政策性金融债	793,096,662.02	23.52
4	企业债券	-	-
5	企业短期融资券	-	-
6	中期票据	-	-
7	同业存单	1,391,913,453.79	41.28
8	其他	-	-
9	合计	2,185,010,115.81	64.79
10	剩余存续期超过397天的浮动利率债券	-	-

5.6 报告期末按摊余成本占基金资产净值比例大小排序的前十名债券投资明细

序号	债券代码	债券名称	债券数量(张)	摊余成本(元)	占基金资产净值比例(%)
1	140202	14国开02	4,000,000	402,983,910.73	11.95
2	111815350	18民生银行CD350	3,000,000	299,388,452.27	8.88
3	111808185	18中信银行CD185	2,000,000	199,592,301.49	5.92
3	111810350	18兴业银行CD350	2,000,000	199,592,301.49	5.92
3	111818203	18华夏银行CD203	2,000,000	199,592,301.49	5.92
4	111805212	18建设银行CD212	2,000,000	197,080,030.47	5.84
5	111804044	18中国银行CD044	2,000,000	196,974,506.18	5.84
6	180201	18国开01	1,500,000	150,193,295.22	4.45
7	160301	16进出01	1,000,000	99,876,176.14	2.96
8	160208	16国开08	1,000,000	99,839,118.66	2.96
9	111714292	17江苏银行CD292	1,000,000	99,693,560.40	2.96
10	140303	14进出03	400,000	40,204,161.27	1.19

5.7 "影子定价"与"摊余成本法"确定的基金资产净值的偏离

项目	偏离情况
报告期内偏离度的绝对值在0.25(含)-0.5%间的次数	0
报告期内偏离度的最高值	0.1103%
报告期内偏离度的最低值	0.0300%
报告期内每个工作日偏离度的绝对值的简单平均值	0.0564%

报告期内负偏离度的绝对值达到0.25%情况说明

无。

报告期内正偏离度的绝对值达到0.5%情况说明

无。

5.8 报告期末按公允价值占基金资产净值比例大小排序的前十名资产支持证券投资明细

本基金本报告期末未持有资产支持证券。

5.9 投资组合报告附注

5.9.1 本基金采用摊余成本法计价,国计价对象以买入成本列示,按票面利率或商定利率并考虑其买入时的溢价与折价,在其剩余期限内按实际利率法摊销,每日计提收益。

5.9.2 本基金本报告期投资的前十名证券的发行主体,本期没有出现被监管部门立案调查的情形,也没有出现在报告编制日前一年内受到公开谴责、处罚的情形。

5.9.3 其他资产构成

序号	名称	金额(元)
1	存出保证金	-
2	应收证券清算款	-
3	应收利息	25,965,001.44
4	应收申购款	5,100.00
5	其他应收款	-
6	待摊费用	-
7	其他	-
8	合计	25,970,101.44

5.9.4 投资组合报告附注的其他文字描述部分

由于四舍五入原因,分项之和与合计可能有尾差。

§6 开放式基金份额变动

单位:份

项目	诺安货币A	诺安货币B
报告期期初基金份额总额	1,694,924,587.73	2,361,059,116.38
报告期期间基金总申购份额	44,849,831.15	9,408,528,849.22
报告期期间基金总赎回份额	70,605,342.34	10,066,476,833.24
报告期期末基金份额总额	1,669,169,076.54	1,703,111,132.36

注:总申购含红利再投、转换入、级别调整调入份额,总赎回含转换出、级别调整调出份额。

§7 基金管理人运用固有资金投资本基金交易明细

本报告期内基金管理人未运用固有资金投资本基金交易明细

§8 影响投资者决策的其他重要信息

8.1 报告期内单一投资者持有基金份额比例达到或超过20%的情况

投资者类别	报告期内持有基金份额变化情况					报告期末持有基金情况	
	序号	持有基金份额比例达到或者超过20%的时间区间	期初份额	申购份额	赎回份额	持有份额	份额占比
机构	1	2018.07.02-2018.09.28	2,009,091,585.52	14,799,602.95	-	2,023,891,188.47	60.02%
个人	-	-	-	-	-	-	-
产品特有风险							
本报告期内,本基金出现单一投资者持有基金份额比例达到或者超过20%的情形,敬请投资者留意可能由此产生的包括但不限于大额赎回可能引发的净值波动风险、基金流动性风险等风险事项。							

8.2 影响投资者决策的其他重要信息

本报告期内,本基金管理人及本基金无影响投资者决策的其他重要信息。

§9 备查文件目录

9.1 备查文件目录

①中国证券监督管理委员会批准诺安货币市场基金募集的文件。

②《诺安货币市场基金基金合同》。

③《诺安货币市场基金托管协议》。

④基金管理人业务资格批件、营业执照。

⑤诺安货币市场基金2018年第三季度报告正文。

⑥报告期内诺安货币市场基金在指定报刊上披露的各项公告。

9.2 存放地点

基金管理人、基金托管人住所。

9.3 查阅方式

投资者可在营业时间免费查阅,也可按工本费购买复印件。

投资者对本报告书如有疑问,可致电本基金管理人全国统一客户服务电话:400-888-8998,亦可至基金管理人网站www.lionfund.com.cn查阅详情。

诺安基金管理有限公司
2018年10月26日

诺安鸿鑫保本混合型证券投资基金

2018年第三季度报告

基金管理人:诺安基金管理有限公司
基金托管人:中国工商银行股份有限公司
报告送出日期:2018年10月26日

§1 重要提示

基金管理人的董事会及董事保证本报告所载资料不存在虚假记载、误导性陈述或重大遗漏,并对其内容的真实性、准确性和完整性承担个别及连带责任。

基金托管人中国工商银行股份有限公司根据本基金合同规定,于2018年10月25日复核了本报告中的财务指标、净值表现和投资组合报告等内容,保证复核内容不存在虚假记载、误导性陈述或者重大遗漏。

基金管理人承诺以诚实信用、勤勉尽责的原则管理和运用基金资产,但不保证基金一定盈利。

基金的过往业绩并不代表其未来表现。投资有风险,投资者在作出投资决策前应仔细阅读本基金的招募说明书。

本报告中财务资料未经审计。

本报告期自2018年7月1日起至9月30日止。

§2 基金产品概况

基金简称	诺安鸿鑫保本混合
交易代码	000066
基金运作方式	契约型开放式
基金合同生效日	2013年5月3日
报告期末基金份额总额	875,555,518.47份
投资目标	本基金在严格控制风险的前提下,为投资人提供投资金额安全的保证,并在此基础上力争基金资产的稳定增值。
投资策略	本基金采用恒定比例投资组合保险(CPPI,Constant Protection Portfolio Insurance)和基于期权的组合保险策略(OBPI,Option-Based Portfolio Insurance)。基金主要通过CPPI策略,在未来三年保本周期中,对资产配置严格按照公司开发的保本模型进行优化动态调整,以达到保本和锁定部分收益的目的。同时,本基金通过积极稳健的股票投资策略,竭力为基金资产获取最高的增值回报。 本基金的投资策略由三部分组成:资产配置策略、稳健资产投资策略、风险资产投资策略。
业绩比较基准	本基金的业绩比较基准为保本周期同期限的三年期定期存款税后收益率。
风险收益特征	本基金是一只保本混合型基金,在证券投资基金中属于低风险品种。
基金管理人	诺安基金管理有限公司
基金托管人	中国工商银行股份有限公司
基金保证人	深圳市中小企业信用融资担保集团有限公司

§3 主要财务指标和基金净值表现

3.1 主要财务指标

单位:人民币元

主要财务指标	报告期(2018年7月1日-2018年9月30日)
1.本期已实现收益	8,543,617.19
2.本期利润	22,910,996.92
3.加权平均基金份额本期利润	0.0259
4.期末基金资产净值	940,449,587.12
5.期末基金份额净值	1.074

注:①上述基金业绩指标不包括持有人交易基金的各项费用,计入费用后实际收益水平要低于所列数字。

②本期已实现收益指基金本期利息收入、投资收益、其他收入(不含公允价值变动收益)扣除相关费用后的余额,本期利润为本期已实现收益加上本期公允价值变动收益。

3.2 基金净值表现

3.2.1 本报告期基金份额净值增长率及其与同期业绩比较基准收益率的比较

阶段	净值增长率①	净值增长率标准差②	业绩比较基准收益率③	业绩比较基准收益率标准差④	①-③	②-④
过去三个月	2.48%	0.12%	0.70%	0.01%	1.78%	0.11%

注:本基金的业绩比较基准为:保本周期同期限的三年期定期存款税后收益率。

3.2.2 自基金合同生效以来基金份额累计净值增长率变动及其与同期业绩比较基准收益率变动的比较

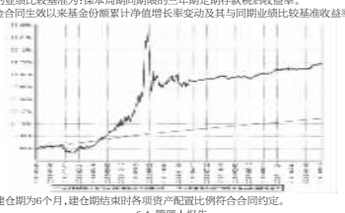

注:本基金建仓期为6个月,建仓期结束时各项资产配置比例符合合同约定。

§4 管理人报告

4.1 基金经理(或基金经理小组)简介

姓名	职务	任本基金的基金经理期限		证券从业年限	说明
		任职日期	离任日期		
谢志华	本基金基金经理	2013年6月3日	-	12	理学硕士,具有基金从业资格。曾先后任职于华泰证券有限责任公司,招商基金管理有限公司,从事固定收益类品种的研究、投资工作。曾于2010年8月至2012年8月任招商安心收益债券基金经理,2011年3月至2012年8月任招商安瑞进取债券基金经理。2012年8月加入诺安基金管理有限公司,任投资经理,现任固定收益事业部副总经理,总裁助理。2013年11月至2016年2月任诺安泰鑫一年定期开放债券基金经理,2015年3月至2016年2月任诺安稳鑫收益两年定期开放债券基金经理,2013年6月至2016年3月任诺安信用债券一年定期开放债券基金经理,2013年8月至2016年3月任诺安鸿鑫保本混合基金经理,2014年11月至2017年12月任诺安利鑫保本混合及诺安景鑫保本混合基金经理,2016年1月至2018年1月任诺安鑫鑫保本混合基金经理,2016年2月至2018年3月任诺安安鑫保本混合基金经理,2017年12月至2018年1月任诺安利鑫保本混合基金经理,2016年4月至2018年5月任诺安稳鑫一年定期开放债券基金经理,2016年6月至2018年6月任诺安汇鑫保本混合基金经理,2017年12月至2018年7月任诺安鸿鑫保本混合及诺安纯债定期开放债券基金经理,2013年12月起任诺安优化收益债券基金经理,2014年11月起任诺安聚利债券基金经理,2016年2月起任诺安理财宝货币,诺安聚鑫宝货币及诺安货币基金经理,2017年6月起任诺安行业轮动混合基金经理,2018年5月起任诺安天天宝货币基金经理,2018年7月起任诺安汇利灵活配置混合基金经理。
裴禹翔	本基金基金经理	2016年9月27日	-	7	硕士,曾先后任职于华融湘江银行股份有限公司、浙江商丽证券资产管理有限公司,任投资经理。2015年12月加入诺安基金管理有限公司,任基金经理助理,从事债券投资工作。2016年2月至2017年4月任诺安稳鑫收益两年定期开放债券型证券投资基金基金经理,2016年2月至2018年5月任诺安天天宝货币市场基金基金经理。2016年2月起任诺安鑫利债券型证券投资基金基金经理,2016年2月起任诺安稳固收益一年定期开放债券基金经理,2016年3月起任诺安泰鑫一年定期开放债券基金经理,2016年3月起任诺安鑫收益一年定期开放债券基金经理,2016年3月起任诺安稳固收益一年定期开放债券基金经理,2016年6月起任诺安鑫利两年定期开放债券基金经理,2016年6月起任诺安稳鑫一年定期开放债券基金经理,2016年8月起任诺安鸿鑫保本混合基金经理,2016年9月起任诺安行业轮动混合基金经理,2016年10月起任诺安优势行业灵活配置混合型证券投资基金基金经理,2016年9月起任诺安稳鑫收益两年定期开放债券基金经理,2017年8月起任诺安双利债券型发起式证券投资基金及诺安永鑫收益一年定期开放债券型证券投资基金基金经理,2018年1月起任诺安鑫惠定期开放债券型发起式证券投资基金基金经理,2018年2月起任诺安鑫享定期开放债券型发起式证券投资基金基金经理。

注:①此处基金经理的任职日期为基金合同生效之日;

②证券从业的含义遵从《证券业从业人员资格管理办法》的相关规定等。

4.2 管理人对报告期内本基金运作遵规守信情况的说明

报告期间,本基金管理人严格遵守了《中华人民共和国证券投资基金法》及其他有关法律法规,遵守了《诺安鸿鑫保本混合型证券投资基金基金合同》的规定,遵守了本公司管理制度。本基金投资管理未发生违法违规行为。

4.3 公平交易专项说明

4.3.1 公平交易制度的执行情况

根据中国证监会2011年修订的《证券投资基金管理公司公平交易制度指导意见》,本公司更新并完善了《诺安基金管理有限公司公平交易制度》。制度的范围包括境内上市股票、债券的一级市场申购、二级市场交易等投资管理活动,同时涵盖投资授权、研究分析、投资决策、交易执行、业绩评估等投资管理活动相关的各个环节。

投资研究方面,公司设立全公司所有投资组合适用的证券备选库,在此基础上,不同投资组合根据其投资目标、投资风格和投资范围的不同,建立不同投资组合的投资对象备选库和交易对手备选库;公司拥有健全的投资授权制度,明确投资决策委员会、投资总监、投资组合经理等各投资决策主体的职责和权限划分,投资组合经理在授权范围内可以自主决策,超过投资权限的操作需要经过严格的审批程序;公司建立了统一的研究管理平台,所有内外部研究报告均通过该研究管理平台发布,并保障该平台对所有研究员和投资组合经理开放。

交易执行方面,对于场内交易,基金管理人在投资交易系统中设置了公平交易功能,交易中心按照时间优先、价格优先的原则执行所有指令,如果多个投资组合在同一时点就同一证券下达了相同方向的投资指令,并且市价在指令限价以内,投资交易系统自动将该证券的每笔交易报单都自动按比例分拆到各投资组合;对于债券一级市场申购、非公开发行股票申购等非集中竞价交易的交易分配,在参与申购之前,各投资组合经理独立地确定申购价格和数量,并将申购指令下达给交易中心。公司在获配额度确定后,按照价格优先的原则进行分配,如果申购价格相同,则根据该价位各投资组合的申购数量进行比例分配;对于银行间市场交易,固定收益平台、交易所大宗交易,投资组合经理以该投资组合的名义向交易中心下达投资指令,交易中心向银行间市场或交易对于询价、成交确认,并根据"时间优先、价格优先"的原则保证各投资组合获得公平的交易机会。

本报告期内,公平交易制度总体执行情况良好,未发现违反公平交易制度的情况。

4.3.2 异常交易行为的专项说明

报告期内,本基金未发生违法违规且对基金财产造成损失的异常交易行为。本报告期内基金管理人管理的所有投资组合参与的交易所公开竞价同日反向交易成交较少的单边交易量超过该证券当日成交量的5%的交易次数为1次,主要原因在于采用量化策略的投资组合调仓导致。

4.4 报告期内基金投资策略和运作分析

三季度债券市场整体以震荡为主,宏观经济走势偏弱,资金面相对宽松,但三季度利率债供给放量及美债收益率攀升制约了市场行情。中高等级信用债收益率下行,期限利差走阔。信用风险继续释放,违约事件时有发生。权益市场整体表现低迷。

投资运作上,诺安鸿鑫保本混合三季度降低了债券和股票仓位。

下一阶段,诺安鸿鑫保本混合将以配置为主,积极进行波段操作。信用债方面,根据严格的内部评级要求,更加审慎的自下而上挑选个券,并加强跟踪评级力度。同时将积极参与新股申购。

4.5 报告期内基金的业绩表现

截至报告期末,本基金份额净值为1.074元。本报告期基金份额净值增长率为2.48%,同期业绩比较基准收益率为0.70%。

4.6 报告期内基金持有人数或基金资产净值预警说明

本报告期内,本基金未出现连续二十个工作日出现基金份额持有人数量不满二百人或者基金资产净值低于五千万元的情形。

§5 投资组合报告

5.1 报告期末基金资产组合情况

序号	项目	金额(元)	占基金总资产的比例(%)
1	权益投资	40,322,955.85	3.75
	其中:股票	40,322,955.85	3.75
2	基金投资	-	-
3	固定收益投资	1,011,950,188.80	94.12
	其中:债券	1,011,950,188.80	94.12
	资产支持证券	-	-
4	贵金属投资	-	-
5	金融衍生品投资	-	-
6	买入返售金融资产	-	-
	其中:买断式回购的买入返售金融资产	-	-
7	银行存款和结算备付金合计	8,177,447.32	0.76
8	其他资产	14,755,079.66	1.37
9	合计	1,075,205,671.63	100.00

5.2 报告期末按行业分类的股票投资组合

5.2.1 报告期末按行业分类的境内股票投资组合

代码	行业类别	公允价值(元)	占基金资产净值比例(%)
A	农、林、牧、渔业	-	-
B	采矿业	-	-
C	制造业	69,339.29	0.01
D	电力、热力、燃气及水生产和供应业	-	-
E	建筑业	-	-
F	批发和零售业	-	-
G	交通运输、仓储和邮政业	-	-
H	住宿和餐饮业	-	-
I	信息传输、软件和信息技术服务业	-	-
J	金融业	40,253,616.56	4.28
K	房地产业	-	-
L	租赁和商务服务业	-	-
M	科学研究和技术服务业	-	-
N	水利、环境和公共设施管理业	-	-
O	居民服务、修理和其他服务业	-	-
P	教育	-	-
Q	卫生和社会工作	-	-
R	文化、体育和娱乐业	-	-
S	综合	-	-
	合计	40,322,955.85	4.29

5.3 报告期末按公允价值占基金资产净值比例大小排序的前十名股票投资明细

序号	股票代码	股票名称	数量(股)	公允价值(元)	占基金资产净值比例(%)
1	601336	新华保险	468,062	23,627,769.76	2.51
2	601318	中国平安	236,571	16,205,113.50	1.72
3	002673	西部证券	27,716	224,222.44	0.02
4	601577	长沙银行	17,329	196,510.86	0.02
5	603583	捷昌驱动	1,321	69,339.29	0.01

5.4 报告期末按债券品种分类的债券投资组合

序号	债券品种	公允价值(元)	占基金资产净值比例(%)
1	国家债券	49,296,000.00	5.24
2	央行票据	-	-
3	金融债券	99,946,000.00	10.63
	其中:政策性金融债	99,946,000.00	10.63
4	企业债券	180,188,850.00	19.16
5	企业短期融资券	121,108,000.00	12.88
6	中期票据	549,330,000.00	58.41
7	可转债(可交换债)	12,082,338.80	1.28
8	同业存单	-	-
9	其他	-	-
10	合计	1,011,950,188.80	107.60

5.5 报告期末按公允价值占基金资产净值比例大小排序的前五名债券投资明细

序号	债券代码	债券名称	数量(张)	公允价值(元)	占基金资产净值比例(%)
1	041762031	17云内动力CP001	500,000	50,525,000.00	5.37
2	101659008	16洪都航空MTN001	500,000	50,180,000.00	5.34
3	101654055	16中建MTN002	500,000	49,940,000.00	5.31
4	101654057	16沪国际MTN001	500,000	49,835,000.00	5.30
5	101654058	16凝港务MTN002	500,000	49,810,000.00	5.30

5.6 报告期末按公允价值占基金资产净值比例大小排序的前十名资产支持证券投资明细

本基金本报告期末未持有资产支持证券。

5.7 报告期末按公允价值占基金资产净值比例大小排序的前五名贵金属投资明细

本基金本报告期末未持有贵金属。

5.8 报告期末按公允价值占基金资产净值比例大小排序的前五名权证投资明细

本基金本报告期末未持有权证。

5.9 报告期末本基金投资的股指期货交易情况说明

5.9.1 报告期末本基金投资的股指期货持仓和损益明细

本基金本报告期末未持有股指期货。

5.9.2 本基金投资股指期货的投资政策

本基金本报告期未投资股指期货。

5.10 报告期末本基金投资的国债期货交易情况说明

5.10.1 本期国债期货投资政策

本基金本报告期未投资国债期货。

5.10.2 报告期末本基金投资的国债期货持仓和损益明细

本基金本报告期未未投资国债期货。

5.10.3 本期国债期货投资评价

本基金本报告期未投资国债期货。

5.11 投资组合报告附注

5.11.1 本基金本报告期投资的前十名证券的发行主体,除西部证券外,本报告期没有出现被监管部门立案调查的情形,也没有出现在报告编制日前一年内受到公开谴责、处罚的情形。

2018年6月20日,西部证券股份有限公司收到中国证券监督管理委员会陕西监管局《限制业务活动、责令限