华宝动力组合混合型证券投资基金

2018年第三季度报告

2018年9月30日
基金管理人:华宝基金管理有限公司
基金托管人:中国银行股份有限公司
报告送出日期:2018年10月26日

§1 重要提示

基金管理人的董事会及董事保证本报告所载资料不存在虚假记载、误导性陈述或重大遗漏,并对其内容的真实性、准确性和完整性承担个别及连带责任。

基金托管人中国银行股份有限公司根据本基金合同规定,于2018年10月25日复核了本报告中的财务指标、净值表现和投资组合报告等内容,保证复核内容不存在虚假记载、误导性陈述或者重大遗漏。

基金管理人承诺以诚实信用、勤勉尽责的原则管理和运用基金资产,但不保证基金一定盈利。

基金的过往业绩并不代表其未来表现。投资有风险,投资者在作出投资决策前应仔细阅读本基金的招募说明书。

本报告中财务资料未经审计。

本报告期自2018年7月1日起至9月30日止。

§2 基金产品概况

基金简称	华宝动力组合混合
基金主代码	240004
交易代码	240004
基金运作方式	契约型开放式
基金合同生效日	2005年11月17日
报告期末基金份额总额	689,575,354.78份
投资目标	通过对基金组合的动态优化管理,使基金收益持续稳定超越比较基准,并追求单位风险所获得的超额收益最大化。
投资策略	本基金根据中国股市价值策动因子与成长驱动因子的变动趋势,调整评估个股"价值因子"与"成长因子"的权重比例,自下而上精选个股,获取超额收益。
业绩比较基准	80%×沪深180指数收益率与深证100指数收益率的孰高市场加权平均+20%×上证国债指数收益率。
风险收益特征	本基金是一只主动投资的混合型基金,其长期平均预期风险和预期收益率低于股票型基金,高于债券型基金,货币市场基金。
基金管理人	华宝基金管理有限公司
基金托管人	中国银行股份有限公司

§3 主要财务指标和基金净值表现

3.1 主要财务指标

单位:人民币元

主要财务指标	报告期(2018年7月1日-2018年9月30日)
1.本期已实现收益	-1,839,186.56
2.本期利润	3,020,081.17
3.加权平均基金份额本期利润	0.0044
4.期末基金资产净值	840,273,927.68
5.期末基金份额净值	1.2185

注:1、本期已实现收益指基金本期利息收入、投资收益、其他收入(不含公允价值变动 收益)扣除相关费用后的余额,本期利润为本期已实现收益加上本期公允价值变动收益。

2、所述基金业绩指标不包括持有人认购或交易基金的各项费用,计入费用后实际收益水 平要低于所列数字。

3.2 基金净值表现

3.2.1 本报告期基金份额净值增长率及其与同期业绩比较基准收益率的比较

阶段	净值增长率①	净值增长率标准差②	业绩比较基准收益率③	业绩比较基准收益率标准差④	①-③	②-④
过去三个月	0.38%	1.22%	-0.43%	1.08%	0.81%	0.14%

3.2.2 自基金合同生效以来基金累计净值增长率变动及其与同期业绩比较基准收益率变动的比较

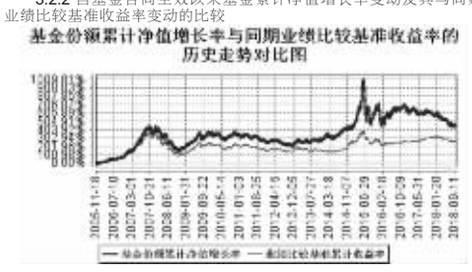

注:按照基金合同的约定,自基金成立日期的6个月内达到规定的资产组合,截至2006年3月31日,本基金已达到合同规定的资产配置比例。

§4 管理人报告

4.1 基金经理(或基金经理小组)简介

姓名	职务	任本基金的基金经理期限		证券从业年限	说明
		任职日期	离任日期		
刘自强	投资总监,本基金基金经理,华宝回策导师顾问,华宝未来主导混合基金经理	2008年3月19日	-	17年	硕士,2001年7月至2003年7月,在天同证券任研究员,2003年7月至2003年11月,在中联证券任行业研究员副经理,2003年11月至2006年3月,在上海基百投产管理公司先后任研究员、研究总监,2006年5月加入华宝基金管理有限公司,先后任高级分析师,研究部总经理助理,基金经理助理职务,2008年3月至今任华宝动力组合混合型证券投资基金的基金经理,2010年6月至2012年1月兼任华宝康消费品证券投资基金基金经理,2012年4月起任投资副总监,2014年12月至2018年8月兼任华宝高端制造股票型证券投资基金基金经理,2015年5月起兼任华宝未来主导产业灵活配置混合型证券投资基金基金经理,2017年5月任投资总监。

注:1、任职日期以及离任日期均以基金公告为准。

2、证券从业含义遵从行业协会《证券业从业人员资格管理办法》的相关规定。

4.2 管理人对报告期内本基金运作遵规守信情况的说明

本报告期内,本基金管理人遵守《中华人民共和国证券法》、《中华人民共和国证券投资基金法》及其各项实施细则、《华宝动力组合混合型证券投资基金基金合同》和其他相关法律法规的规定、监管部门的相关规定,依照诚实信用、勤勉尽责的原则管理和运用基金资产,在控制投资风险的基础上,为基金份额持有人谋取最大利益,没有损害基金份额持有人利益的行为。

4.3 公平交易专项说明

4.3.1 公平交易制度的执行情况

本报告期内,基金管理人通过严格执行投资决策委员会议事规则、公司股票库管理制度、中央交易室制度、防火墙机制、系统中的公平交易程序、每日交易日结报告、定期基金投资绩效评价等机制,确保所管理的所有投资组合在授权、研究分析、投资决策、交易执行、业绩评估等投资管理活动和环节得到公平对待。同时,基金管理人严格遵守法律法规关于公平交易的相关规定和公司内部制度要求, 分析了本公司旗下所有投资组合之间的整体收益率差异、分投资类别(股票、债券)的收益率差异以及连续四个季度期间内、不同时间窗下同向交易的交易价差;分析结果未发现异常情况。

4.3.2 异常交易行为的专项说明

本报告期内, 基金管理人未发生所有投资组合参与的交易所公开竞价同日反向交易成交较少的单边交易量超过该证券当日成交量的5%。

本报告期内,本基金未发现异常交易行为。

4.4 报告期内基金投资策略和运作分析

7月以来,市场在央行定向降准、财政投资再度加速等因素的作用下逐步止住了持续下跌的步伐。资管新规配套政策的出台也使市场预期逐渐稳定。但是,反弹持续的时间和力度都不强,随着中美贸易摩擦的深化、人民币大幅度贬值、原油价格大涨、国内经济数据快速转弱,股市再次陷入持续下跌的泥潭。在十一长假前,市场普遍认为市场持续超跌严重,期待长假后能再度出现转暖行情,持股意愿有了明显上升。但是,十一后由于全球市场普遍下跌、房地产出现大幅度降价、减税与刺激政策迟迟未能出台,因此节后市场再次出现了崩盘式下跌,寻底之路依然漫漫。

在操作方面,本基金三季度重点配置了银行、非银金融、家电等低估值蓝筹品种,增加了超跌的低估地产股配置。在下跌过程中跌幅明显较小,相对业绩逐步改善。至三季度末,业绩已恢复到前1/2水平。

4.5 报告期内基金的业绩表现

截至本报告期末,本报告期内基金份额净值增长率为0.38%,同期业绩比较基准收益率为-0.43%。

4.6 报告期内基金持有人数或基金资产净值预警说明

本报告期内, 本基金不存在连续二十个工作日基金份额持有人低于二百人或基金资产净值低于五千万元的情形。

§5 投资组合报告

5.1 报告期末基金资产组合情况

序号	项目	金额(元)	占基金总资产的比例(%)
1	权益投资	783,958,383.01	92.66
	其中:股票	783,958,383.01	92.66
2	基金投资	-	-
3	固定收益投资	-	-
	其中:债券	-	-
	资产支持证券	-	-
4	贵金属投资	-	-
5	金融衍生品投资	-	-
6	买入返售金融资产	-	-
	其中:买断式回购的买入返售金融资产	-	-
7	银行存款和结算备付金合计	61,793,656.90	7.30
8	其他资产	282,509.17	0.03
9	合计	846,034,549.08	100.00

5.2 报告期末按行业分类的股票投资组合

5.2.1 报告期末按行业分类的境内股票投资组合

代码	行业类别	公允价值(元)	占基金资产净值比例(%)
A	农,林,牧,渔业	-	-
B	采矿业	-	-
C	制造业	134,322,960.31	15.99
D	电力,热力,燃气及水生产和供应业	-	-
E	建筑业	6,039,000.00	0.72
F	批发和零售业	31,512,000.00	3.75
G	交通运输,仓储和邮政业	-	-
H	住宿和餐饮业	-	-
I	信息传输,软件和信息技术服务业	21,641,734.24	2.58
J	金融业	535,839,041.75	63.77
K	房地产业	54,603,646.71	6.50
L	租赁和商务服务业	-	-
M	科学研究和技术服务业	-	-
N	水利,环境和公共设施管理业	-	-
O	居民服务,修理和其他服务业	-	-
P	教育	-	-
Q	卫生和社会工作	-	-
R	文化,体育和娱乐业	-	-
S	综合	-	-
	合计	783,958,383.01	93.30

5.2.2 报告期末按行业分类的港股通投资股票投资组合

本基金本报告期末未持有港股通投资股票。

5.3 报告期末按公允价值占基金资产净值比例大小排序的前十名股票投资明细

序号	股票代码	股票名称	数量(股)	公允价值(元)	占基金资产净值比例(%)
1	601318	中国平安	750,000	51,375,000.00	6.11
2	601398	工商银行	7,900,000	45,583,000.00	5.42
3	601939	建设银行	6,000,000	43,440,000.00	5.17
4	601166	兴业银行	2,400,000	38,280,000.00	4.56
5	601818	光大银行	9,400,000	36,754,000.00	4.37
6	601169	北京银行	5,949,925	36,354,041.75	4.33
7	601328	交通银行	6,100,000	35,624,000.00	4.24
8	600016	民生银行	5,400,000	34,236,000.00	4.07
9	601997	贵阳银行	2,750,000	33,632,500.00	4.00
10	601009	南京银行	4,350,000	33,277,500.00	3.96

5.4 报告期末按债券品种分类的债券投资组合

本基金本报告期末未持有债券投资。

5.5 报告期末按公允价值占基金资产净值比例大小排序的前五名债券投资明细

本基金本报告期末未持有债券投资。

5.6 报告期末按公允价值占基金资产净值比例大小排序的前十名资产支持证券投资明细

本基金本报告期末未持有资产支持证券。

5.7 报告期末按公允价值占基金资产净值比例大小排序的前五名贵金属投资明细

本基金本报告期末未持有贵金属。

5.8 报告期末按公允价值占基金资产净值比例大小排序的前五名权证投资明细

本基金本报告期末未持有权证。

5.9 报告期末本基金投资的股指期货交易情况说明

5.9.1 报告期末本基金投资的股指期货持仓和损益明细

本基金未投资股指期货。

5.9.2 本基金投资股指期货的投资政策

本基金未投资股指期货。

5.10 报告期末本基金投资的国债期货交易情况说明

5.10.1 本期国债期货投资政策

本基金未投资国债期货。

5.10.2 报告期末本基金投资的国债期货持仓和损益明细

本基金未投资国债期货。

5.10.3 本期国债期货投资评价

本基金未投资国债期货。

5.11 投资组合报告附注

5.11.1

动力组合基金截至2018年9月30日持仓前十名证券中的南京银行(601009)于2018年1月30日收到江苏银监局的处罚决定。因其镇江分行违规办理票据业务违反审慎经营原则,对南京银行处罚款3230万元。

动力组合基金截至2018年9月30日持仓前十名证券中的兴业银行(601166)于2018年5月4日收到银保监会处罚通知。由于公司存在:(一)重大关联交易未按规定审查审批且未向监管部门报告;(二)非真实转让信贷资产;(三)无授信额度或超授信额度办理同业业务;(四)内控管理严重违反审慎经营规则, 多家分支机构买入返售业务项下基础资产不合规;(五) 同业投资接受隐性的第三方金融机构信用担保;(六)债券卖出回购业务违规出表;(七)个人理财资金违规投资;(八)提供日期倒签的材料;(九)部分非现场监管统计数据与事实不符;(十)个别董事未经任职资格核准即履职;(十一) 变相批量转让个人贷款;(十二)向四证不全的房地产项目提供融资;被处以罚款。

本基金管理人通过对上述上市公司进行进一步了解和分析, 认为上述处分不会对公司的投资价值构成实质性影响, 因此本基金管理人对上述股票的投资判断未发生改变。报告期内,本基金投资的前十名证券的其余八名证券的发行主体没有被监管部门立案调查或在本报告编制日前一年内受到公开谴责、处罚的情况。

5.11.2

基金投资的前十名股票未超出基金合同规定的备选股票库。

5.11.3 其他资产构成

序号	名称	金额(元)
1	存出保证金	130,882.19
2	应收证券清算款	-
3	应收股利	-
4	应收利息	12,511.90
5	应收申购款	139,115.08
6	其他应收款	-
7	待摊费用	-
8	其他	-
9	合计	282,509.17

5.11.4 报告期末持有的处于转股期的可转换债券明细

本基金本报告期末未持有处于转股期的可转换债券。

5.11.5 报告期末前十名股票中存在流通受限情况的说明

本基金本报告期末前十名股票中不存在流通受限的情况。

§6 开放式基金份额变动

单位:份

报告期期初基金份额总额	698,153,944.46
报告期期间基金总申购份额	7,452,579.94
减:报告期期间基金总赎回份额	16,031,169.62
报告期期间基金拆分变动份额(份额减少以"-"填列)	-
报告期期末基金份额总额	689,575,354.78

注:总申购份额含转换入份额;总赎回份额含转换出份额。

§7 基金管理人运用固有资金投资本基金情况

7.1 基金管理人持有本基金份额变动情况

单位:份

报告期期初管理人持有的本基金份额	1,825,812.20
报告期期间买入/申购总份额	-
报告期期间卖出/赎回总份额	-
报告期末管理人持有的本基金份额	1,825,812.20
报告期期末持有的本基金份额占基金总份额比例(%)	0.26

7.2 基金管理人运用固有资金投资本基金交易明细

本报告期基金管理人未运用固有资金投资本基金。

§8 影响投资者决策的其他重要信息

8.1 报告期内单一投资者持有基金份额比例达到或超过20%的情况

无。

8.2 影响投资者决策的其他重要信息

无。

§9 备查文件目录

9.1 备查文件目录

中国证监会批准基金设立的文件;

华宝动力组合混合型证券投资基金基金合同;

华宝动力组合混合型证券投资基金招募说明书;

华宝动力组合混合型证券投资基金托管协议;

基金管理人业务资格批件、营业执照和公司章程;

基金管理人报告期内在指定报刊上披露的各种公告;

基金托管人业务资格批件和营业执照。

9.2 存放地点

以上文件存于基金管理人及基金托管人住所备投资者查阅。

9.3 查阅方式

投资者可以通过基金管理人网站,查阅或下载基金合同、招募说明书、托管协议及基金的各种定期和临时公告。

华宝基金管理有限公司
2018年10月26日

华宝先进成长混合型证券投资基金

2018年第三季度报告

2018年9月30日
基金管理人:华宝基金管理有限公司
基金托管人:中国银行股份有限公司
报告送出日期:2018年10月26日

§1 重要提示

基金管理人的董事会及董事保证本报告所载资料不存在虚假记载、误导性陈述或重大遗漏,并对其内容的真实性、准确性和完整性承担个别及连带责任。

基金托管人中国银行股份有限公司根据本基金合同规定,于2018年10月25日复核了本报告中的财务指标、净值表现和投资组合报告等内容,保证复核内容不存在虚假记载、误导性陈述或者重大遗漏。

基金管理人承诺以诚实信用、勤勉尽责的原则管理和运用基金资产,但不保证基金一定盈利。

基金的过往业绩并不代表其未来表现。投资有风险,投资者在作出投资决策前应仔细阅读本基金的招募说明书。

本报告中财务资料未经审计。

本报告期自2018年7月1日起至9月30日止。

§2 基金产品概况

基金简称	华宝先进成长混合
基金主代码	240009
交易代码	240009
基金运作方式	契约型开放式
基金合同生效日	2006年11月7日
报告期末基金份额总额	326,949,874.48份
投资目标	分享民营经济增长方式转变过程中和转变完成后的先进企业的成长。在控制风险的前提下为基金份额持有人谋求长期稳健回报。
投资策略	本基金将使用定量与定性相结合的方法,选择具备创新能力强,注重资源节约与环境友好,长中发展人力资源优势还三个先进因素之一的企业进行投资,重点关注国家产业结构调整中鼓励类行业,同时也兼顾有先进企业的传统行业。
业绩比较基准	沪深300指数收益率。
风险收益特征	本基金是一只主动投资的混合型基金,其长期平均预期风险和预期收益率低于股票型基金,高于债券型基金,货币市场基金。
基金管理人	华宝基金管理有限公司
基金托管人	中国银行股份有限公司

§3 主要财务指标和基金净值表现

3.1 主要财务指标

单位:人民币元

主要财务指标	报告期(2018年7月1日-2018年9月30日)
1.本期已实现收益	-59,221,329.28
2.本期利润	-30,955,490.27
3.加权平均基金份额本期利润	-0.0943
4.期末基金资产净值	823,987,335.25
5.期末基金份额净值	2.5202

注:1、本期已实现收益指基金本期利息收入、投资收益、其他收入(不含公允价值变动收益)扣除相关费用后的余额,本期利润为本期已实现收益加上本期公允价值变动收益。

2、所述基金业绩指标不包括持有人认购或交易基金的各项费用,计入费用后实际收益水平要低于所列数字。

3.2 基金净值表现

3.2.1 本报告期基金份额净值增长率及其与同期业绩比较基准收益率的比较

阶段	净值增长率①	净值增长率标准差②	业绩比较基准收益率③	业绩比较基准收益率标准差④	①-③	②-④
过去三个月	-3.60%	1.25%	-0.91%	1.20%	-2.69%	0.05%

3.2.2 自基金合同生效以来基金累计净值增长率变动及其与同期业绩比较基准收益率变动的比较

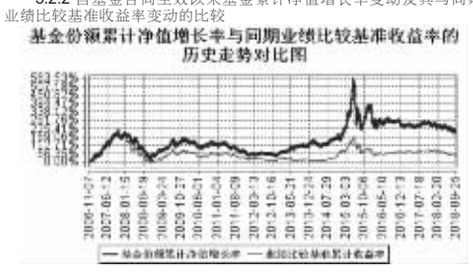

注:按照基金合同的约定,自基金成立日期的6个月内达到规定的资产组合,截至2007年5月7日,本基金已达到合同规定的资产配置比例。

§4 管理人报告

4.1 基金经理(或基金经理小组)简介

姓名	职务	任本基金的基金经理期限		证券从业年限	说明
		任职日期	离任日期		
徐豪	本基金基金经理,研究部总经理	2017年12月27日	-	9年	曾任中信证券股份有限公司担任执行总监兼百聚分析师的职务,2015年6月加入华宝基金管理有限公司,担任研究部总经理的职务,2017年12月起担任华宝先进成长混合型证券投资基金基金经理。

注:1、任职日期以及离任日期均以基金公告为准。

2、证券从业含义遵从行业协会《证券业从业人员资格管理办法》的相关规定。

4.2 管理人对报告期内本基金运作遵规守信情况的说明

本报告期内,本基金管理人遵守《中华人民共和国证券法》、《中华人民共和国证券投资基金法》及其各项实施细则、《华宝先进成长混合型证券投资基金基金合同》和其他相关法律法规的规定、监管部门的相关规定,依照诚实信用、勤勉尽责的原则管理和运用基金资产,在控制投资风险的基础上,为基金份额持有人谋取最大利益,没有损害基金份额持有人利益的行为。

4.3 公平交易专项说明

4.3.1 公平交易制度的执行情况

本报告期内,基金管理人通过严格执行投资决策委员会议事规则、公司股票库管理制度、中央交易室制度、防火墙机制、系统中的公平交易程序、每日交易日结报告、定期基金投资绩效评价等机制,确保所管理的所有投资组合在授权、研究分析、投资决策、交易执行、业绩评估等投资管理活动和环节得到公平对待。同时,基金管理人严格遵守法律法规关于公平交易的相关规定和公司内部制度要求, 分析了本公司旗下所有投资组合之间的整体收益率差异、分投资类别(股票、债券)的收益率差异以及连续四个季度期间内、不同时间窗下同向交易的交易价差;分析结果未发现异常情况。

4.3.2 异常交易行为的专项说明

本报告期内, 基金管理人未发生所有投资组合参与的交易所公开竞价同日反向交易成交较少的单边交易量超过该证券当日成交量的5%。

本报告期内,本基金未发现异常交易行为。

4.4 报告期内基金投资策略和运作分析

2018年三季度宏观经济下行压力较大,出口、投资甚至连前期一直强势的消费数据皆开始表现不佳。同时,监管机构金融去杠杆节奏虽有所放缓,但主基调未变,态度依然坚决;美国国债收益率持续上行,整体流动性难言宽松。随着市场对中美贸易战恶化的担心,海外风险亦持续暴露,风险偏好在整个三季度有所下行。

在此背景下,本基金在绝大部分时间内坚持了低仓位防守策略。同时,我们仍然恪守投资边际,深耕行业比较,淡化风格,集中精力自下而上精选成长股,尤其是市场预期差较大的成长股。我们精选出在中长期内能够受益于新经济转型的子行业和龙头个股,并对其进行集中配置,如云计算、军工、自主可控、5G等;同时,我们亦对受益于消费升级的子行业如医疗创新、必须消费、保险等行业进行积极配置。需要反思的是,在大熊市中,对市场的潜在风险意识不够,同时个股挖掘的有效性和持续性较差, 对于卖出的时机把握较差, 这也是未来需要重点学习的功课。

4.5 报告期内基金的业绩表现

截至本报告期末, 本报告期内基金份额净值增长率为-3.60%,同期业绩比较基准收益率为-0.91%。

4.6 报告期内基金持有人数或基金资产净值预警说明

本报告期内, 本基金不存在连续二十个工作日基金份额持有人低于二百人或基金资产净值低于五千万元的情形。

§5 投资组合报告

5.1 报告期末基金资产组合情况

序号	项目	金额(元)	占基金总资产的比例(%)
1	权益投资	635,338,311.52	76.19
	其中:股票	635,338,311.52	76.19
2	基金投资	-	-
3	固定收益投资	-	-
	其中:债券	-	-
	资产支持证券	-	-
4	贵金属投资	-	-
5	金融衍生品投资	-	-
6	买入返售金融资产	-	-
	其中:买断式回购的买入返售金融资产	-	-
7	银行存款和结算备付金合计	183,137,996.51	21.96
8	其他资产	15,416,186.57	1.85
9	合计	833,892,494.60	100.00

5.2 报告期末按行业分类的股票投资组合

5.2.1 报告期末按行业分类的境内股票投资组合

代码	行业类别	公允价值(元)	占基金资产净值比例(%)
A	农,林,牧,渔业	20,464,064.64	2.48
B	采矿业	4,161,721.34	0.51
C	制造业	386,026,158.15	46.85
D	电力,热力,燃气及水生产和供应业	-	-
E	建筑业	-	-
F	批发和零售业	7,916,633.38	0.96
G	交通运输,仓储和邮政业	13,849,640.25	1.68
H	住宿和餐饮业	-	-
I	信息传输,软件和信息技术服务业	48,924,079.52	5.94
J	金融业	64,363,685.90	7.81
K	房地产业	16,409,037.39	1.99
L	租赁和商务服务业	34,740,126.68	4.22
M	科学研究和技术服务业	-	-
N	水利,环境和公共设施管理业	-	-
O	居民服务,修理和其他服务业	-	-
P	教育	-	-
Q	卫生和社会工作	38,483,164.27	4.67
R	文化,体育和娱乐业	-	-
S	综合	-	-
	合计	635,338,311.52	77.11

5.2.2 报告期末按行业分类的港股通投资股票投资组合

本基金本报告期末未持有港股通投资股票。

5.3 报告期末按公允价值占基金资产净值比例大小排序的前十名股票投资明细

序号	股票代码	股票名称	数量(股)	公允价值(元)	占基金资产净值比例(%)
1	601888	中国国旅	510,734	34,740,126.68	4.22
2	300059	东方财富	2,597,947	29,226,903.75	3.55
3	600872	中炬高新	774,332	25,243,223.20	3.06
4	601318	中国平安	362,797	24,851,594.50	3.02
5	600563	法拉电子	553,787	24,527,226.23	2.98
6	601229	上海银行	1,796,622	21,918,788.40	2.66
7	600038	中直股份	540,036	21,525,834.96	2.61
8	000977	浪潮信息	855,833	20,608,458.64	2.50
9	300498	温氏股份	881,312	20,464,064.64	2.48
10	603517	绝味食品	472,363	19,792,009.70	2.40

5.4 报告期末按债券品种分类的债券投资组合

本基金本报告期末未持有债券。

5.5 报告期末按公允价值占基金资产净值比例大小排序的前五名债券投资明细

本基金本报告期末未持有债券。

5.6 报告期末按公允价值占基金资产净值比例大小排序的前十名资产支持证券投资明细

本基金本报告期末未持有资产支持证券。

5.7 报告期末按公允价值占基金资产净值比例大小排序的前五名贵金属投资明细

本基金本报告期末未持有贵金属。

5.8 报告期末按公允价值占基金资产净值比例大小排序的前五名权证投资明细

本基金本报告期末未持有权证。

5.9 报告期末本基金投资的股指期货交易情况说明

5.9.1 报告期末本基金投资的股指期货持仓和损益明细

本基金未投资股指期货。

5.9.2 本基金投资股指期货的投资政策

本基金未投资股指期货。

5.10 报告期末本基金投资的国债期货交易情况说明

5.10.1 本期国债期货投资政策

本基金未投资国债期货。

5.10.2 报告期末本基金投资的国债期货持仓和损益明细

本基金未投资国债期货。

5.10.3 本期国债期货投资评价

本基金未投资国债期货。

5.11 投资组合报告附注

5.11.1

基金管理人没有发现本基金投资的前十名证券的发行主体在报告期内被监管部门立案调查, 也没有在报告编制日前一年内受到公开谴责、处罚,无证券投资决策程序需特别说明。

5.11.2

基金投资的前十名股票未超出基金合同规定的备选股票库。

5.11.3 其他资产构成

序号	名称	金额(元)
1	存出保证金	456,045.80
2	应收证券清算款	14,869,145.00
3	应收股利	-
4	应收利息	34,134.31
5	应收申购款	56,861.46
6	其他应收款	-
7	待摊费用	-
8	其他	-
9	合计	15,416,186.57

5.11.4 报告期末持有的处于转股期的可转换债券明细

本基金本报告期末未持有处于转股期的可转换债券。

5.11.5 报告期末前十名股票中存在流通受限情况的说明

本基金本报告期末前十名股票中不存在流通受限的情况。

§6 开放式基金份额变动

单位:份

报告期期初基金份额总额	329,680,075.47
报告期期间基金总申购份额	1,668,082.95
减:报告期期间基金总赎回份额	4,398,283.94
报告期期间基金拆分变动份额(份额减少以"-"填列)	-
报告期期末基金份额总额	326,949,874.48

注:总申购份额含转换入份额;总赎回份额含转换出份额。

§7 基金管理人运用固有资金投资本基金情况

7.1 基金管理人持有本基金份额变动情况

单位:份

报告期期初管理人持有的本基金份额	217,642.44
报告期期间买入/申购总份额	-
报告期期间卖出/赎回总份额	-
报告期期末管理人持有的本基金份额	217,642.44
报告期期末持有的本基金份额占基金总份额比例(%)	0.07

7.2 基金管理人运用固有资金投资本基金交易明细

本报告期基金管理人未运用固有资金投资本基金。

§8 影响投资者决策的其他重要信息

8.1 报告期内单一投资者持有基金份额比例达到或超过20%的情况

无

8.2 影响投资者决策的其他重要信息

无

§9 备查文件目录

9.1 备查文件目录

中国证监会批准基金设立的文件;

华宝先进成长混合型证券投资基金基金合同;

华宝先进成长混合型证券投资基金招募说明书;

华宝先进成长混合型证券投资基金托管协议;

基金管理人业务资格批件、营业执照和公司章程;

基金管理人报告期内在指定报刊上披露的各种公告;

基金托管人业务资格批件和营业执照。

9.2 存放地点

以上文件存于基金管理人及基金托管人住所备投资者查阅。

9.3 查阅方式

投资者可以通过基金管理人网站,查阅或下载基金合同、招募说明书、托管协议及基金的各种定期和临时公告。

华宝基金管理有限公司
2018年10月26日

华宝创新优选混合型证券投资基金

2018年第三季度报告

2018年9月30日
基金管理人:华宝基金管理有限公司
基金托管人:中国银行股份有限公司
报告送出日期:2018年10月26日

§1 重要提示

基金管理人的董事会及董事保证本报告所载资料不存在虚假记载、误导性陈述或重大遗漏,并对其内容的真实性、准确性和完整性承担个别及连带责任。

基金托管人中国银行股份有限公司根据本基金合同规定,于2018年10月25日复核了本报告中的财务指标、净值表现和投资组合报告等内容,保证复核内容不存在虚假记载、误导性陈述或者重大遗漏。

基金管理人承诺以诚实信用、勤勉尽责的原则管理和运用基金资产,但不保证基金一定盈利。

基金的过往业绩并不代表其未来表现。投资有风险,投资者在作出投资决策前应仔细阅读本基金的招募说明书。

本报告中财务资料未经审计。

本报告期自2018年7月1日起至9月30日止。

§2 基金产品概况

基金简称	华宝创新优选混合
基金主代码	000601
交易代码	000601
基金运作方式	契约型开放式
基金合同生效日	2014年5月14日
报告期末基金份额总额	200,010,802.68份
投资目标	本基金主要投资于具有持续创新能力的企业,在控制风险的前提下为基金持有人谋求长期、稳定的资本增值。
投资策略	(1)本基金采取积极的大类资产配置策略,通过宏观策略研究,综合考虑宏观经济、国家财政政策、货币政策、产业政策、以及市场流动性等方面因素,对相关资产类别的预期收益进行动态测算,决定大类资产配置比例。 (2)本基金采用自上而下和自下而上相结合的方法,通过对拥有持续创新能力的企业相关投票的深入分析,积极把握企业的创新溢价,分享其投资收益; (3)本基金基于流动性管理及策略性投资的需要,将投资于债券、货币市场工具和资产支持证券,投资的目的是保证基金资产流动性,有效利用基金资产,提高基金资产的投资收益;本基金将密切关注国内外宏观经济走势与货币政策动向,预测未来利率变动走势,自上而下地确定投资组合久期,并结合国内外市场利率水平的分析,合理选择债券投资品种; (4)在法律法规许可的前提下,本基金可基于谨慎原则运用权证等衍生品工具进行基金投资组合进行管理,以提高投资效率,管理基金投资组合风险水平,以更好地实现本基金的投资目标。
业绩比较基准	中证800指数收益率×80%+上证国债指数收益率×20%
风险收益特征	本基金是一只主动投资的混合型基金,其长期平均预期风险和预期收益率低于股票型基金,高于债券型基金,货币市场基金。
基金管理人	华宝基金管理有限公司
基金托管人	中国银行股份有限公司

§3 主要财务指标和基金净值表现

3.1 主要财务指标

单位:人民币元

主要财务指标	报告期(2018年7月1日-2018年9月30日)
1.本期已实现收益	-13,174,367.42
2.本期利润	-13,429,809.11
3.加权平均基金份额本期利润	-0.0672
4.期末基金资产净值	165,853,451.05
5.期末基金份额净值	0.829

注:1、本期已实现收益指基金本期利息收入、投资收益、其他收入(不含公允价值变动收益)扣除相关费用后的余额,本期利润为本期已实现收益加上本期公允价值变动收益。

2、所述基金业绩指标不包括持有人认购或交易基金的各项费用,计入费用后实际收益水平要低于所列数字。

3.2 基金净值表现

3.2.1 本报告期基金份额净值增长率及其与同期业绩比较基准收益率的比较

阶段	净值增长率①	净值增长率标准差②	业绩比较基准收益率③	业绩比较基准收益率标准差④	①-③	②-④
过去三个月	-7.58%	1.62%	-2.58%	1.06%	-5.00%	0.56%

3.2.2 自基金合同生效以来基金累计净值增长率变动及其与同期业绩比较基准收益率变动的比较



注:按照基金合同的约定,自基金成立日期的6个月内达到规定的资产组合,截至2014年11月14日,本基金已达到合同规定的资产配置比例。

§4 管理人报告

4.1 基金经理(或基金经理小组)简介

姓名	职务	任本基金的基金经理期限		证券从业年限	说明
		任职日期	离任日期		
代云锋	本基金基金经理	2017年10月17日	-	6年	2012年7月加入华宝基金管理有限公司从事行业研究工作,2015年7月起担任基金经理助理的职务,2017年10月任华宝创新优选混合型证券投资基金基金经理。

注:1、任职日期以及离任日期均以基金公告为准。

2、证券从业含义遵从行业协会《证券业从业人员资格管理办法》的相关规定。

4.2 管理人对报告期内本基金运作遵规守信情况的说明

本报告期内,本基金管理人遵守《中华人民共和国证券法》、《中华人民共和国证券投资基金法》及其各项实施细则、《华宝创新优选混合型证券投资基金基金合同》和其他相关法律法规的规定、监管部门的相关规定,依照诚实信用、勤勉尽责的原则管理和运用基金资产,在控制投资风险的基础上,为基金份额持有人谋取最大利益,没有损害基金份额持有人利益的行为。

4.3 公平交易专项说明

4.3.1 公平交易制度的执行情况

本报告期内,基金管理人通过严格执行投资决策委员会议事规则、公司股票库管理制度、中央交易室制度、防火墙机制、系统中的公平交易程序、每日交易日结报告、定期基金投资绩效评价等机制,确保所管理的所有投资组合在授权、研究分析、投资决策、交易执行、业绩评估等投资管理活动和环节得到公平对待。同时,基金管理人严格遵守法律法规关于公平交易的相关规定和公司内部制度要求, 分析了本公司旗下所有投资组合之间的整体收益率差异、分投资类别(股票、债券)的收益率差异以及连续四个季度期间内、不同时间