交银施罗德精选混合型证券投资基金

2018年第三季度报告

基金管理人:交银施罗德基金管理有限公司
基金托管人:中国农业银行股份有限公司
报告送出日期:二〇一八年十月二十六日

§1 重要提示

基金管理人的董事会及董事保证本报告所载资料不存在虚假记载、误导性陈述或重大遗漏,并对其内容的真实性、准确性和完整性承担个别及连带责任。

基金托管人中国农业银行股份有限公司根据本基金合同规定,于2018年10月25日复核了本报告中的财务指标、净值表现和投资组合报告等内容,保证复核内容不存在虚假记载、误导性陈述或者重大遗漏。

基金管理人承诺以诚实信用、勤勉尽责的原则管理和运用基金资产,但不保证基金一定盈利。

基金的过往业绩并不代表其未来表现。投资有风险,投资者在作出投资决策前应仔细阅读本基金的招募说明书。

本报告中财务资料未经审计。

本报告期自2018年7月1日起至9月30日止。

§2 基金产品概况

基金简称	交银精选混合	
基金主代码	519688	
交易代码	519688(前端)	519689(后端)
基金运作方式	契约型开放式	
基金合同生效日	2005年9月29日	
报告期末基金份额总额	5,719,172,434.91份	
投资目标	本基金将坚持并不断深化价值投资的基本理念,充分发挥专业研究与管理能力,自上而下配置资产,自下而上精选证券,有效控制风险,分享中国经济与资本市场高速成长的成果,谋求实现基金财产的长期稳定增长。	
投资策略	自上而下配置资产,自下而上精选证券,有效控制下行风险。	
业绩比较基准	75%×沪深300指数+25%×中证综合债券指数	
风险收益特征	本基金是一只混合型基金,其风险和预期收益高于债券型基金和货币市场基金,低于股票型基金。属于承担较高风险、预期收益较高的证券投资基金品种。	
基金管理人	交银施罗德基金管理有限公司	
基金托管人	中国农业银行股份有限公司	

§3 主要财务指标和基金净值表现

3.1 主要财务指标

单位:人民币元

主要财务指标	报告期(2018年7月1日-2018年9月30日)	上期金额
1.本期已实现收益	-187,268,770.31	-
2.本期利润	-142,733,365.95	-
3.加权平均基金份额本期利润	-0.0252	-
4.期末基金资产净值	3,424,661,960.04	-
5.期末基金份额净值	0.5988	-

注:1、上述基金业绩指标不包括持有人认购或交易基金的各项费用,计入费用后的实际收益水平要低于所列数字;

2、本期已实现收益指基金本期利息收入、投资收益、其他收入(不含公允价值变动收益)扣除相关费用后的余额,本期利润为本期已实现收益加上本期公允价值变动收益。

3.2 基金净值表现

3.2.1 本报告期基金份额净值增长率及其与同期业绩比较基准收益率的比较

阶段	净值增长率①	净值增长率标准差②	业绩比较基准收益率③	业绩比较基准收益率标准差④	①-③	②-④
过去三个月	-4.15%	1.57%	-1.11%	1.02%	-3.04%	0.55%

注:本基金业绩比较基准自2015年10月1日起,由"75%×沪深300指数+25%×中信全债指数" 变更为 "75%×沪深300指数+25%×中证综合债券指数",3.2.2同。详情见本基金管理人于2015年9月28日发布的《交银施罗德基金管理有限公司关于旗下部分基金业绩比较基准变更并修改基金合同相关内容的公告》。

3.2.2自基金合同生效以来基金份额累计净值增长率变动及其与同期业绩比较基准收益率变动的比较

交银施罗德精选混合型证券投资基金
份额累计净值增长率与业绩比较基准收益率历史走势对比图
(2005年9月29日至2018年9月30日)

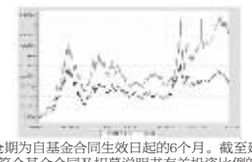

注:本基金建仓期为自基金合同生效日起的6个月。截至建仓期结束,本基金各项资产配置比例符合基金合同及招募说明书有关投资比例的约定。

§4 管理人报告

4.1 基金经理(或基金经理小组)简介

姓名	职务	任本基金的基金经理期限		证券从业年限	说明
		任职日期	离任日期		
王崇	交银精选混合、交银新成长混合的基金经理	2017-06-03	-	10年	王崇先生,北京大学金融学博士。2008年加入交银施罗德基金管理有限公司,历任行业分析师、高级研究员。

注:基金经理(或基金经理小组)期后变动(如有)敬请关注基金管理人发布的相关公告。

4.2 管理人对报告期内本基金运作遵规守信情况的说明

在报告期内,本基金管理人严格遵循了《中华人民共和国证券投资基金法》、基金合同和其他相关法律法规的规定,并本着诚实信用、勤勉尽责的原则管理和运用基金资产,基金投资管理符合有关法律法规和基金合同的规定,为基金持有人谋求最大利益。

4.3 公平交易专项说明

4.3.1 公平交易制度的执行情况

本公司制定了严格的投资控制制度和公平交易监控制度来保证旗下基金运作的公平,旗下所管理的所有资产组合,包括证券投资基金和特定客户资产管理专户均严格遵循制度进行公平交易。

公司建立资源共享的投资研究信息平台,确保各投资组合在获得投资信息、投资建议和实施投资决策方面享有公平的机会。公司在交易执行环节实行集中交易制度,建立公平的交易分配制度。对于交易所公开竞价交易,遵循"时间优先、价格优先、比例分配"的原则,全部通过交易系统进行比例分配;对于非集中竞价交易、以公司名义进行的场外交易,遵循"价格优先、比例分配"的原则按事前独立确定的投资方案对交易结果进行分配。

公司中央交易室和风险管理部进行日常投资交易行为监控,风险管理部负责对各账户公平交易进行事后分析,于每季度和每年度分别对公司管理的不同投资组合的整体收益率差异、分投资类别的收益率差异以及不同时间窗口同向交易的交易价差进行分析,通过分析评估和信息披露来加强对公平交易过程和结果的监督。

报告期内本公司严格执行公平交易制度,公平对待旗下各投资组合,未发现任何违反公平交易的行为。

4.3.2 异常交易行为的专项说明

本基金于本报告期内不存在异常交易行为。本报告期内,本公司管理的所有投资组合参与的交易所公开竞价同日反向交易成交较少的单边交易量没有超过该证券当日总成交量5%的情形,本基金与本公司管理的其他投资组合在不同时间窗下(如日内、3日内、5日内)同向交易的交易价差未出现异常。

4.4 报告期内基金的投资策略和运作分析

2018年三季度国内经济增速继续放缓,中美贸易冲突有所升级,人民币对美元贬值压力加大。A股市场风险偏好继续下降,总体延续下跌趋势。资金追求确定性溢价,涌向A50为首的金融和消费。风格层面上证50反弹,中小板、创业板下跌。行业层面表现为银行和食品饮料等传统行业涨幅居前,电子、医药、传媒、计算机等新兴成长行业跌幅居前。

三季度本基金采取稳健投资策略,在二季度末大幅提高仓位后,三季度随着反弹降到中性略偏高仓位。行业配置增配医疗服务和房地产,减持传媒、电子、通信。三季度本基金净值出现一定幅度下跌,但跑赢业绩比较基准。

展望四季度,我们对A股市场持谨慎乐观态度。一方面,我们时刻关注经济下行趋势对相关上市公司盈利的负面影响,尤其是地产产业链和中美贸易战受害的科技硬件。另一方面,货币政策已经出现微调,流动性最紧的时刻可能已经过去,A股行业除了大消费以外,各子行业接近历史底部区域估值水平,我们相信价值只会迟来而不会缺席,权益类资产配置时机或已逐步到来。四季度本基金将维持中性略高仓位,看好医疗服务、房地产、传媒、公共事业、计算机等成长领域投资机会,精选优质成长公司股票,恪守安全边际,努力为基金持有人带来稳定回报。

4.5报告期内基金的业绩表现

本基金(各类)份额净值及业绩表现请见"3.1 主要财务指标" 及"3.2.1本报告期基金份额净值增长率及其与同期业绩比较基准收益率的比较"部分披露。

4.6报告期内基金持有人数或基金资产净值预警说明

本基金本报告期内无需预警说明。

§5 投资组合报告

5.1 报告期末基金资产组合情况

序号	项目	金额(元)	占基金总资产的比例(%)
1	权益投资	2,721,388,459.61	78.69
	其中:股票	2,721,388,459.61	78.69
2	基金投资	-	-
3	固定收益投资	172,117,700.00	4.98
	其中:债券	172,117,700.00	4.98
	资产支持证券	-	-
4	贵金属投资	-	-
5	金融衍生品投资	-	-
6	买入返售金融资产	319,960,919.94	9.25
	其中:买断式回购的买入返售金融资产	-	-
7	银行存款和结算备付金合计	213,784,045.11	6.18
8	其他各项资产	31,098,642.42	0.90
9	合计	3,458,349,767.08	100.00

5.2 报告期末按行业分类的股票投资组合

5.2.1报告期末按行业分类的境内股票投资组合

代码	行业类别	公允价值(元)	占基金资产净值比例(%)
A	农、林、牧、渔业	-	-
B	采矿业	22,520,623.37	0.66
C	制造业	593,478,369.41	17.33
D	电力、热力、燃气及水生产和供应业	-	-
E	建筑业	-	-
F	批发和零售业	145,966,159.03	4.26
G	交通运输、仓储和邮政业	-	-
H	住宿和餐饮业	-	-
I	信息传输、软件和信息技术服务业	194,452,725.68	5.68
J	金融业	182,768,988.15	5.34
K	房地产业	604,728,043.43	17.66
L	租赁和商务服务业	125,748,831.96	3.67
M	科学研究和技术服务业	154,216,734.00	4.50
N	水利、环境和公共设施管理业	-	-
O	居民服务、修理和其他服务业	-	-
P	教育	-	-
Q	卫生和社会工作	512,578,538.90	14.97
R	文化、体育和娱乐业	184,929,445.68	5.40
S	综合	-	-
	合计	2,721,388,459.61	79.46

5.2.2报告期末按行业分类的港股通投资股票投资组合

本基金本报告期末未持有通过港股通投资的股票。

5.3 报告期末按公允价值占基金资产净值比例大小排序的前十名股票投资明细

序号	股票代码	股票名称	数量(股)	公允价值(元)	占基金资产净值比例(%)
1	600048	保利地产	25,404,073	309,167,568.41	9.03
2	002044	美年健康	16,940,122	291,878,302.06	8.52
3	601100	恒立液压	9,175,806	204,895,747.58	5.98
4	000681	视觉中国	6,854,316	184,929,445.68	5.40
5	601009	南京银行	23,891,371	182,768,988.15	5.34
6	300347	泰格医药	3,168,697	167,774,402.84	4.90
7	601155	新城控股	6,124,468	160,399,816.92	4.68
8	300012	华测检测	26,406,975	154,216,734.00	4.50
9	000002	万科A	5,562,167	135,160,658.10	3.95
10	002456	欧菲科技	9,509,861	128,288,024.89	3.75

5.4 报告期末按债券品种分类的债券投资组合

序号	债券品种	公允价值(元)	占基金资产净值比例(%)
1	国家债券	172,117,700.00	5.03
2	央行票据	-	-
3	金融债券	-	-
	其中:政策性金融债	-	-
4	企业债券	-	-
5	企业短期融资券	-	-
6	中期票据	-	-
7	可转债(可交换债)	-	-
8	同业存单	-	-
9	其他	-	-
10	合计	172,117,700.00	5.03

5.5 报告期末按公允价值占基金资产净值比例大小排序的前五名债券投资明细

序号	债券代码	债券名称	数量(张)	公允价值(元)	占基金资产净值比例(%)
1	189937	18贴现国债37	1,730,000	172,117,700.00	5.03

5.6 报告期末按公允价值占基金资产净值比例大小排序的前十名资产支持证券投资明细

本基金本报告期末未持有资产支持证券。

5.7报告期末按公允价值占基金资产净值比例大小排序的前五名贵金属投资明细

本基金本报告期末未持有贵金属。

5.8报告期末按公允价值占基金资产净值比例大小排序的前五名权证投资明细

本基金本报告期末未持有权证。

5.9报告期末本基金投资的股指期货交易情况说明

本基金本报告期末未持有股指期货。

5.10报告期末本基金投资的国债期货交易情况说明

本基金本报告期末未持有国债期货。

5.11投资组合报告附注

5.11.1报告期内本基金投资的前十名证券的发行主体除南京银行(证券代码:601009)外,未出现被监管部门立案调查,或在报告编制日前一年内受到公开谴责、处罚的情形。

报告期内本基金投资的前十名证券之一南京银行 (证券代码:601009)于2018年1月30日公告,公司收到中国银行业监督管理委员会江苏监管局行政处罚决定书(苏银监罚决字【2018】1号,对镇江分行违规办理票据业务违反审慎经营原则的行为罚款3230万元人民币。

本基金管理人对该证券投资决策程序的说明如下:本基金管理人对证券投资特别是重仓股的投资有严格的投资决策流程控制。本基金在对该证券的投资也严格执行投资决策流程。在对该证券的选择上,严格执行公司股票池审核流程进入公司股票池。在对该证券的持有过程中公司研究员密切关注上市公司动向。在上述事件发生时及时分析其对投资决策的影响,经过分析认为上述事件对上市公司财务状况、经营成果和现金流量未产生重大的实质性影响,所以不影响对该公司基本面和公司治理的投资判断。

5.11.2本基金投资的前十名股票中,没有超出基金合同规定的备选股票库之外的股票。

5.11.3其他资产构成

序号	名称	金额(元)
1	存出保证金	1,665,079.24
2	应收证券清算款	22,975,280.41
3	应收股利	-
4	应收利息	643,678.68
5	应收申购款	5,814,604.09
6	其他应收款	-
7	待摊费用	-
8	其他	-
9	合计	31,098,642.42

5.11.4报告期末持有的处于转股期的可转换债券明细

本基金本报告期末未持有处于转股期的可转换债券。

5.11.5报告期末前十名股票中存在流通受限情况的说明

序号	股票代码	股票名称	流通受限部分的公允价值(元)	占基金资产净值比例(%)	流通受限情况说明
1	300347	泰格医药	45,900,000.00	1.34	限售股

5.11.6投资组合报告附注的其他文字描述部分

由于四舍五入的原因,分项之和与合计项之间可能存在尾差。

§6 基金中基金

6.1 报告期末按公允价值占基金资产净值比例大小排序的前十名基金投资明细

本基金本报告期末未持有基金。

6.2 当期交易及持有基金产生的费用

本基金本报告期内未交易或持有基金。

6.3 本报告期持有的基金发生的重大影响事件

无。

§7 开放式基金份额变动

单位:份

报告期期初基金份额总额	5,445,282,819.73
本报告期期间基金总申购份额	418,471,469.96
减:本报告期期间基金总赎回份额	144,581,854.78
本报告期期间基金拆分变动份额(份额减少以"-"填列)	-
报告期期末基金份额总额	5,719,172,434.91

注:1、如果本报告期间发生转换入、红利再投业务,则总申购份额中包含该业务;

2、如果本报告期间发生转换出业务,则总赎回份额中包含该业务。

§8 基金管理人运用固有资金投资本基金情况

8.1 基金管理人持有本基金份额变动情况

本报告期内未发生基金管理人运用固有资金投资本基金的情况。

8.2基金管理人运用固有资金投资本基金交易明细

本基金管理人本报告期内未进行本基金的申购、赎回、红利再投等。

§9 备查文件目录

9.1备查文件目录

1、中国证监会批准交银施罗德货币市场证券投资基金募集的文件;

2、《交银施罗德货币市场证券投资基金基金合同》;

3、《交银施罗德货币市场证券投资基金招募说明书》;

4、《交银施罗德货币市场证券投资基金托管协议》;

5、关于募集交银施罗德货币市场证券投资基金之法律意见书;

6、基金管理人业务资格批件、营业执照;

7、基金托管人业务资格批件、营业执照;

8、报告期内交银施罗德货币市场证券投资基金在指定报刊上各项公告的原稿。

9.2存放地点

备查文件存放于基金管理人的办公场所。

9.3查阅方式

投资者可在办公时间内至基金管理人的办公场所免费查阅备查文件,或者登录基金管理人的网站(www.fund001.com)查阅。在支付工本费后,投资者可在合理时间内取得上述文件的复制件或复印件。

投资者对本报告书如有疑问,可咨询本基金管理人交银施罗德基金管理有限公司。本公司客户服务中心电话:400-700-5000 (免长途话费),021-61055000,电子邮件:services@jysld.com。

交银施罗德货币市场证券投资基金

2018年第三季度报告

基金管理人:交银施罗德基金管理有限公司
基金托管人:中国农业银行股份有限公司
报告送出日期:二〇一八年十月二十六日

§1 重要提示

基金管理人的董事会及董事保证本报告所载资料不存在虚假记载、误导性陈述或重大遗漏,并对其内容的真实性、准确性和完整性承担个别及连带责任。

基金托管人中国农业银行股份有限公司根据本基金合同规定,于2018年10月25日复核了本报告中的财务指标、净值表现和投资组合报告等内容,保证复核内容不存在虚假记载、误导性陈述或者重大遗漏。

基金管理人承诺以诚实信用、勤勉尽责的原则管理和运用基金资产,但不保证基金一定盈利。

基金的过往业绩并不代表其未来表现。投资有风险,投资者在作出投资决策前应仔细阅读本基金的招募说明书。

本报告中财务资料未经审计。

本报告期自2018年7月1日起至9月30日止。

§2 基金产品概况

基金简称	交银货币
基金主代码	519688
基金运作方式	契约型开放式
基金合同生效日	2006年1月20日
报告期末基金份额总额	1,896,467,048.80份
投资目标	本基金属于货币市场基金,投资目标是在力求本金稳妥和资产充分流动性的前提下,追求超过业绩比较基准的投资收益。
投资策略	本基金在保持组合高度流动性的前提下,结合对国内外宏观经济运行、金融市场运行、资金流动格局、货币市场收益率曲线形态等各方面的分析,合理安排组合期限结构,积极选择投资工具,采取主动性的投资策略和精细化的操作手法。
业绩比较基准	六个月银行定期存款利率(税后)
风险收益特征	本基金是具有较低风险、中低收益、流动性强的证券投资基金品种。
基金管理人	交银施罗德基金管理有限公司
基金托管人	中国农业银行股份有限公司

下属两级基金的基金简称	交银货币A	交银货币B
下属两级基金的交易代码	519688	519689
报告期末下属两级基金的份额总额	406,031,990.40份	1,491,435,058.40份

§3 主要财务指标和基金净值表现

3.1 主要财务指标

单位:人民币元

主要财务指标	报告期(2018年7月1日-2018年9月30日)		
	交银货币A	交银货币B	
1. 本期已实现收益	2,810,641.05	39,896,602.63	
2. 本期利润	2,810,641.05	39,896,602.63	
3. 期末基金资产净值	406,031,990.40	1,491,435,058.40	

注:1、自2007年6月22日起,本基金实行销售服务费分级收费方式,分设两级基金份额:A级基金份额和B级基金份额。A级基金份额与B级基金份额的管理费、托管费相同,A级基金份额按照0.25%的年费率计提销售服务费,B级基金份额按照0.01%的年费率计提销售服务费。在计算主要财务指标时,A级基金份额与分级前基金连续计算,B级基金份额按新设基金计算;

2、本期已实现收益指基金本期利息收入、投资收益、其他收入(不含公允价值变动收益)扣除相关费用后的余额,本期利润为本期已实现收益加上本期公允价值变动收益,由于货币市场基金采用摊余成本法核算,因此,公允价值变动收益为零,本期已实现收益和本期利润的金额相等。

3.2 基金净值表现

3.2.1 本报告期基金份额净值收益率及其与同期业绩比较基准收益率的比较

1. 交银货币A:

阶段	净值收益率①	净值收益率标准差②	业绩比较基准收益率③	业绩比较基准收益率标准差④	①-③	②-④
过去三个月	0.6466%	0.0025%	0.3277%	0.0000%	0.3189%	0.0025%

注:本基金收益分配按月结转份额。

2. 交银货币B:

阶段	净值收益率①	净值收益率标准差②	业绩比较基准收益率③	业绩比较基准收益率标准差④	①-③	②-④
过去三个月	0.7075%	0.0025%	0.3277%	0.0000%	0.3798%	0.0025%

注:本基金收益分配按月结转份额。

3.2.2自基金合同生效以来基金份额累计净值收益率变动及其与同期业绩比较基准收益率变动的比较

交银施罗德货币市场证券投资基金
份额累计净值增长率与业绩比较基准收益率历史走势对比图
(2006年1月20日至2018年9月30日)



注:图示日期为2006年1月20日至2018年9月30日。本基金建仓期为自基金合同生效日起的6个月。截至建仓期结束,本基金各项资产配置比例符合基金合同及招募说明书有关投资比例的约定。

2、交银货币B



注:图示日期为2007年6月22日至2018年9月30日。本基金建仓期为自基金合同生效日起的6个月。截至建仓期结束,本基金各项资产配置比例符合基金合同及招募说明书有关投资比例的约定。

§4 管理人报告

4.1 基金经理(或基金经理小组)简介

姓名	职务	任本基金的基金经理期限		证券从业年限	说明
		任职日期	离任日期		
黄莹洁	交银货币、交银理财21天债券、交银现金宝货币、交银丰享政益债券、交银裕通纯债债券、交银活期通货币、交银天利宝货币、交银裕隆纯债债券、交银天鑫宝货币、交银天益宝货币、交银瑞岗收益债券的基金经理	2015-05-27	-	10年	黄莹洁女士,香港大学工商管理硕士、北京大学经济学、管理学双学士。历任中海基金管理有限公司交易员。2012年加入交银施罗德基金管理有限公司,历任中央交易室交易员。2015年7月28日至2018年3月18日担任交银施罗德丰泽收益债券型证券投资基金的基金经理。
连瑞清	交银货币、交银理财90天债券、交银丰盈收益债券、交银民金宝货币、交银丰润收益债券、交银活期通货币、交银天利宝货币、交银裕隆纯债债券、交银裕利纯债债券、交银裕隆纯债债券、交银天鑫宝货币、交银天益宝货币、交银瑞岗收益债券、交银天运宝货币的基金经理	2015-10-16	-	5年	连瑞清先生,复旦大学经济学博士。历任交通银行总行金融市场部、湘财证券研究所研究员、中航信托资产管理部投资经理。2015年加入交银施罗德基金管理有限公司。2017年3月31日至2018年8月23日担任交银施罗德裕兴纯债债券型证券投资基金的基金经理。

注:1、本表所列基金经理(助理)任职日期和离职日期均以基金合同生效日或公司作出决定并公告(如适用)之日为准;

2、本表所列基金经理(助理)证券从业年限中的"证券从业"的含义遵从中国证券业协会《证券业从业人员资格管理办法》的相关规定;

3、基金经理(或基金经理小组)期后变动(如有)敬请关注基金管理人发布的相关公告。

4.2 报告期内本基金运作遵规守信情况说明

在报告期内,本基金管理人严格遵循了《中华人民共和国证券投资基金法》、基金合同和其他相关法律法规的规定,并本着诚实信用、勤勉尽责的原则管理和运用基金资产,基金投资管理符合有关法律法规和基金合同的规定,为基金持有人谋求最大利益。

4.3 公平交易专项说明

4.3.1 公平交易制度的执行情况

本公司制定了严格的投资控制制度和公平交易监控制度来保证旗下基金运作的公平,旗下所管理的所有资产组合,包括证券投资基金和特定客户资产管理专户均严格遵循制度进行公平交易。

公司建立资源共享的投资研究信息平台,确保各投资组合在获得投资信息、投资建议和实施投资决策方面享有公平的机会。公司在交易执行环节实行集中交易制度,建立公平的交易分配制度。对于交易所公开竞价交易,遵循"时间优先、价格优先、比例分配"的原则,全部通过交易系统进行比例分配;对于非集中竞价交易、以公司名义进行的场外交易,遵循"价格优先、比例分配"的原则按事前独立确定的投资方案对交易结果进行分配。

公司中央交易室和风险管理部进行日常投资交易行为监控,风险管理部负责对各账户公平交易进行事后分析,于每季度和每年度分别对公司管理的不同投资组合的整体收益率差异、分投资类别的收益率差异以及不同时间窗口同向交易的交易价差进行分析,通过分析评估和信息披露来加强对公平交易过程和结果的监督。

报告期内本公司严格执行公平交易制度,公平对待旗下各投资组合,未发现任何违反公平交易的行为。

4.3.2 异常交易行为的专项说明

本基金于本报告期内不存在异常交易行为。本报告期内,本公司管理的所有投资组合参与的交易所公开竞价同日反向交易成交较少的单边交易量没有超过该证券当日总成交量5%的情形,本基金与本公司管理的其他投资组合在不同时间窗下(如日内、3日内、5日内)同向交易的交易价差未出现异常。

4.4 报告期内基金的投资策略和运作分析

本报告期内,国内经济增速继续稳中放缓,通胀压力的抬头压制了固定收益资产的回报预期。同时,中美贸易战进一步扩大,全球风险偏好回落,权益类资产继续回调。国内制造业增速继续保持高位,但已出现放缓势头。房地产投资在政策悲观的预期氛围内继续保持高速增长,但基建投资增速下滑,导致固定资产投资继续下行。九月下旬,美国对中国新增2000亿美元商品加征关税,贸易战升级,悲观预期加大。通胀方面,国内受天气灾害和俄罗斯猪瘟传入影响,食品价格攀升,CPI再次回到2%以上,同时国际原油价格突破新高,加之人民币贬值预期,输入性通胀预期不断增强,市场陷入"滞涨"的担忧之中。货币政策方面,央行在联储加息和贸易战的背景下坚持稳健中性的货币政策,九月美联储加息后并未上调公开市场操作利率,显示出国内经济格局和美国利率政策的独立性。货币市场方面,三季度资金面整体上非常宽裕,银行间隔夜利率一度在八月份降至1.5%,之后虽有回调,但依然大幅低于二季度末,下降幅度在45BP以上,三季度同业存单存款利率同样大幅下行,股份制银行三个月同业存单利率将至1.9%,虽然之后有所回升,但基本处于3%以下。报告期内,三个月上海银行间拆借利率下行131BP到2.85%。

基金操作方面,我们仍旧维持低杠杆、短久期的操作思路,多投资于估值波动较小的银行存款与存单等,组合整体流动性良好。九月末我们视组合流动性情况适当拉长久期,在市场收益率较低的情况下,增配了无估值波动的银行存款等资产,保持了组合的流动性。

展望2018年四季度,我们将继续关注收益率显著下行的银行间业存单发行情况,持续观察监管政策的落地实施以及实际影响。我们预计中美贸易战仍将延续,货币政策可能会延续结构性宽松的状态,流动性宽松态势有望保持。本基金将根据不同资产收益率的动态变化,适时调整组合结构,根据期限利差动态调整组合杠杆率,通过对市场利率的前瞻性判断进行合理有效的久期管理,严格控制信用风险、流动性风险和利率风险,努力为持有人创造稳健的收益。

4.5报告期内基金的业绩表现

本基金(各类)份额净值及业绩表现请见"3.1 主要财务指标" 及"3.2.1本报告期基金份额净值增长率及其与同期业绩比较基准收益率的比较"部分披露。

4.6报告期内基金持有人数或基金资产净值预警说明

本基金本报告期内无需预警说明。

§5 投资组合报告

5.1 报告期末基金资产组合情况

序号	项目	金额(元)	占基金总资产的比例(%)
1	固定收益投资	797,204,082.05	36.60
	其中:债券	797,204,082.05	36.60
	资产支持证券	-	-
2	买入返售金融资产	264,955,637.43	12.16
	其中:买断式回购的买入返售金融资产	-	-
3	银行存款和结算备付金合计	1,104,156,516.90	50.69
4	其他资产	12,128,471.45	0.56
5	合计	2,178,444,707.83	100.00

5.2 报告期债券回购融资情况

序号	项目	占基金资产净值比例(%)	
1	报告期内债券回购融资余额	1.49	
	其中:买断式回购融资	-	
序号	项目	金额(元)	占基金资产净值的比例(%)
2	报告期末债券回购融资余额	274,299,268.55	14.46
	其中:买断式回购融资	-	-

注:报告期内债券回购融资余额占基金资产净值的比例为报告期内每个银行间市场交易日融资余额占资产净值比例的简单平均值。

债券正回购的资金余额超过基金资产净值的20%的说明

本基金本报告期内债券正回购的资金余额未超过资产净值的20%。

5.3 基金投资组合平均剩余期限

5.3.1 投资组合平均剩余期限基本情况

项目	天数
报告期末投资组合平均剩余期限	42
报告期内投资组合平均剩余期限最高值	51
报告期内投资组合平均剩余期限最低值	15

报告期内投资组合平均剩余期限超过120天情况说明

本基金本报告期内投资组合平均剩余期限未超过120天。

5.3.2 报告期末投资组合平均剩余期限分布比例

序号	平均剩余期限	各期限资产占基金资产净值的比例(%)	各期限负债占基金资产净值的比例(%)
1	30天以内	37.91	14.46
	其中:剩余存续期超过397天的浮动利率债	-	-
2	30天(含)-60天	55.26	-
	其中:剩余存续期超过397天的浮动利率债	-	-
3	60天(含)-90天	21.06	-
	其中:剩余存续期超过397天的浮动利率债	-	-
4	90天(含)-120天	-	-
	其中:剩余存续期超过397天的浮动利率债	-	-
5	120天(含)-397天(含)	-	-
	其中:剩余存续期超过397天的浮动利率债	-	-
合计		114.23	14.46

5.4报告期内投资组合平均剩余存续期超过240天情况说明

本基金本报告期内投资组合平均剩余存续期限未超过240天。

5.5报告期末按债券品种分类的债券投资组合

序号	债券品种	摊余成本(元)	占基金资产净值比例(%)
1	国家债券	169,809,681.46	8.95
2	央行票据	-	-
3	金融债券	30,008,304.41	1.58
	其中:政策性金融债	30,008,304.41	1.58
4	企业债券	-	-
5	企业短期融资券	-	-
6	中期票据	-	-
7	同业存单	597,386,096.18	31.50
8	其他	-	-
9	合计	797,204,082.05	42.04
10	剩余存续期超过397天的浮动利率债券	-	-

5.6报告期末按摊余成本占基金资产净值比例大小排序的前十名债券投资明细

序号	债券代码	债券名称	债券数量(张)	摊余成本(元)	占基金资产净值比例(%)
1	111813082	18浙商银行CD082	1,500,000	149,473,076.27	7.88
2	189932	18贴现国债32	1,400,000	139,866,542.97	7.38
3	111891651	18长沙银行CD036	1,000,000	99,769,799.82	5.26
4	111815777	18盛京银行CD369	1,000,000	99,503,801.59	5.25
5	111815487	18民生银行CD487	1,000,000	99,375,345.56	5.24
6	111789298	17哈尔滨银行CD220	800,000	79,688,661.96	4.20
7	111883852	18广西北部湾银行CD153	700,000	69,635,411.08	3.67
8	150223	15国开23	300,000	30,008,304.41	1.58
9	189036	18贴现国债36	200,000	19,959,519.09	1.05
10	189935	18贴现国债35	100,000	9,983,619.40	0.53

5.7"影子定价"与"摊余成本法"确定的基金资产净值的偏离

项目	偏离情况
报告期内偏离度的绝对值在0.25%(含)-0.5%间的次数	0次
报告期内偏离度的最高值	0.0973%
报告期内偏离度的最低值	-0.0045%
报告期内每个交易日偏离度的绝对值的简单平均值	0.0387%

报告期内负偏离度的绝对值达到0.25%情况说明

本基金本报告期内未存在负偏离度的绝对值达到0.25%的情况。

报告期内正偏离度的绝对值达到0.5%情况说明

本基金本报告期内未存在正偏离度的绝对值达到0.5%的情况。

5.8报告期末按公允价值占基金资产净值比例大小排序的前十名资产支持证券投资明细

本基金本报告期末未持有资产支持证券。

5.9投资组合报告附注

5.9.1基金计价方法说明

本基金采用摊余成本法计价,即计价对象以买入成本列示,按票面利率或商定利率并考虑其买入时的溢价与折价,在其剩余期限内按照实际利率和摊余成本逐日摊销计算损益。

5.9.2报告期内本基金投资的前十名证券的发行主体未被监管部门立案调查,在本报告编制日前一年内本基金投资的前十名证券的发行主体未受到公开谴责和处罚。

5.9.3其他各项资产构成

序号	名称	金额(元)
1	存出保证金	-
2	应收证券清算款	-
3	应收利息	2,486,715.02
4	应收申购款	9,641,460.97
5	其他应收款	295.46
6	待摊费用	-
7	其他	-
8	合计	12,128,471.45

5.9.4投资组合报告附注的其他文字描述部分

由于四舍五入的原因,分项之和与合计项之间可能存在尾差。

§6 开放式基金份额变动

单位:份

项目	交银货币A	交银货币B
报告期期初基金份额总额	486,388,513.58	2,829,380,891.21
报告期期间基金总申购份额	649,083,010.69	8,955,429,867.31
报告期期间基金总赎回份额	730,439,533.87	10,293,375,700.12
报告期期末基金份额总额	405,031,990.40	1,491,435,058.40

注:1、如果本报告期间发生转换入、份额级别调整、红利再投业务,则总申购份额中包含该业务;

2、如果本报告期间发生转换出、份额级别调整业务,则总赎回份额中包含该业务。

§7 基金管理人运用固有资金投资本基金交易明细

本基金管理人本报告期内未进行本基金的申购、赎回、红利再投等;本基金管理人本报告期末持有本基金份额0.00份,占本基金期末总份额的0.00%。

§8 影响投资者决策的其他重要信息

8.1 报告期内单一