鹏华产业债债券型证券投资基金

2018年第三季度报告

基金管理人:鹏华基金管理有限公司
基金托管人:中国建设银行股份有限公司
报告送出日期:2018年10月26日

§1 重要提示

基金管理人的董事会及董事保证本报告所载资料不存在虚假记载、误导性陈述或重大遗漏,并对其内容的真实性、准确性和完整性承担个别及连带责任。

基金托管人中国建设银行股份有限公司根据本基金合同规定,于2018年10月25日复核了本报告中的财务指标、净值表现和投资组合报告等内容,保证复核内容不存在虚假记载、误导性陈述或者重大遗漏。

基金管理人承诺以诚实信用、勤勉尽责的原则管理和运用基金资产,但不保证基金一定盈利。

基金的过往业绩并不代表其未来表现。投资有风险,投资者在作出投资决策前应仔细阅读本基金的招募说明书。

本报告中财务资料未经审计。

本报告期自2018年07月01日起至09月30日。

§2 基金产品概况

2.1 基金基本情况

基金简称	鹏华产业债债券
场内简称	-
基金代码	206018
基金运作方式	契约型开放式
基金合同生效日	2013年02月06日
报告期末基金份额总额	543,914,117.41份
投资目标	在追求基金资产稳定增值、有效控制风险的基础上,通过对产业债积极主动的投资管理,力求取得超越基金业绩比较基准的收益。
投资策略	1.资产配置策略 在资产配置方面,本基金通过对宏观经济形势、经济周期所处阶段、利率曲线变化趋势和信用利差变化趋势的重点分析,比较未来一定时间内不同债券品种和债券市场的相对预期收益率,在基金规定的投资比例范围内对不同久期、信用特征的券种及债券类资产与现金类资产之间进行动态调整。 2.债券投资策略 本基金在债券投资中以产业债投资为主,一般情况下,在债券类投资产品中,产业债的收益率要高于国债、央行票据等其他债券的收益率。投资产业债是通过主动承担适度的信用风险来获取较高的收益,所以在个券的选择当中特别重视信用风险的评估和防范。 本基金将主要采取信用策略,同时辅之以久期策略、收益率曲线策略、收益率利差策略、息差策略、债券选择策略等积极投资策略,在适度控制风险的基础上,通过严格的信用分析和对信用利差变动趋势的判断,力争获取信用溢价,以最大程度上取得超越基金业绩比较基准的收益。
业绩比较基准	中债总指数收益率
风险收益特征	本基金属于债券型基金,其预期的收益与风险低于股票型基金、混合型基金,高于货币市场基金,为证券投资基金中具有中低风险收益特征的品种。
基金管理人	鹏华基金管理有限公司
基金托管人	中国建设银行股份有限公司

§3 主要财务指标和基金净值表现

3.1 主要财务指标

单位:人民币元

主要财务指标	报告期(2018年07月01日 - 2018年09月30日)
1.本期已实现收益	2,497,831.18
2.本期利润	5,588,153.07
3.加权平均基金份额本期利润	0.0247
4.期末基金资产净值	609,055,157.70
5.期末基金份额净值	1.120

注:1.本期已实现收益指基金本期利息收入、投资收益、其他收入(不含公允价值变动收益)扣除相关费用后的余额,本期利润为本期已实现收益加上本期公允价值变动收益。

2.所述基金业绩指标不包括持有人认购或交易基金的各项费用(例如,开放式基金的申购赎回费、基金转换费等),计入费用后实际收益水平要低于所列数字。

3.2 基金净值表现

3.2.1 本报告期基金份额净值增长率及其与同期业绩比较基准收益率的比较

阶段	净值增长率①	净值增长率标准差②	业绩比较基准收益率③	业绩比较基准收益率标准差④	①-③	②-④
过去三个月	2.89%	0.14%	1.00%	0.10%	1.89%	0.04%

注:业绩比较基准=中债总指数收益率

3.2.2 自基金合同生效以来基金累计份额净值增长率变动及其与同期业绩比较基准收益率变动的比较



注:1、本基金基金合同于 2013年02月06日生效。

2、截至建仓期结束,本基金的各项投资比例已达到基金合同中规定的各项比例。

3.3 其他指标

无。

§4 管理人报告

4.1 基金经理(或基金经理小组)简介

姓名	职务	任本基金的基金经理期限		证券从业年限	说明
		任职日期	离任日期		
祝松	本基金基金经理	2014-03-14	-	12年	祝松先生,国籍中国,经济学硕士,12年证券基金从业经验。曾任职于中国工商银行深圳市分行资金营运部,从事债券投资及理财产品组合投资管理;招商银行总行金融市场部,担任代客理财投资经理,从事人民币理财产品组合的投资管理工作。2014年1月加盟鹏华基金管理有限公司,从事债券投资管理工作。2014年02月担任鹏华丰润债券(LOF)基金基金经理,2014年02月至2018年04月担任鹏华普天债券基金基金经理,2014年03月担任鹏华产业债基金基金经理,2015年03月至2018年03月担任鹏华双债加利债券基金基金经理,2015年12月至2018年04月担任鹏华丰华债券基金基金经理,2016年02月至2018年04月担任鹏华弘泰混合基金基金经理,2016年06月至2018年04月担任鹏华金城保本混合基金基金经理,2016年06月担任鹏华丰茂债券基金基金经理,2016年12月担任鹏华丰惠债券基金基金经理,2016年12月至2018年07月担任鹏华丰盈债券基金基金经理,2016年12月担任鹏华永盛定期开放债券基金基金经理,2017年03月担任鹏华永安定期开放债券基金基金经理,2017年05月担任鹏华永泽定期开放债券基金基金经理,2018年01月担任鹏华永泽定期开放债券基金基金经理,2018年02月担任鹏华丰达债券基金基金经理。祝松先生具备基金从业资格。本报告期内本基金基金经理未发生变动。

注:1. 任职日期和离任日期均指公司作出决定后正式对外公告之日;担任新成立基金基金经理的,任职日期为基金合同生效日。

2. 证券从业的含义遵从行业协会关于从业人员资格管理办法的相关规定。

4.2 管理人对报告期内基金运作遵规守信情况的说明

报告期内,本基金管理人严格遵守《证券投资基金法》等法律法规、中国证监会的有关规定以及基金合同的约定,本着诚实守信、勤勉尽责的原则管理和运作基金资产,在严格控制风险的基础上,为基金份额持有人谋求最大利益。本报告期内,本基金运作合规,不存在违反基金合同和损害基金份额持有利益的行为。

4.3 公平交易专项说明

4.3.1 公平交易制度的执行情况

报告期内,本基金管理人严格执行公平交易制度,确保不同投资组合在研究、交易、分配等各环节得到公平对待

4.3.2 异常交易行为的专项说明

报告期内, 本基金未发生违法违规且对基金财产造成损失的异常交易行为。本报告期内未发生基金管理人管理的所有投资组合参与的交易所公开竞价同日反向交易成交较少的单边交易量超过该证券当日成交量的5%的情况。

4.4 报告期内基金投资策略和运作分析

2018年三季度我国债券市场整体呈震荡走势,与上季度末相比,上证国债指数上涨0.89%, 银行间中债综合财富指数上涨1.48%。季初资金面极度宽松,以NCD为代表的短端利率快速下行, 并带动中长期利率整体下行;7月中下旬开始,在央行鼓励金融机构购买信用债、资管新规细则落地、国常会提出支持融资平台合理融资需求等“宽信用”政策背景下,信用债利率整体显著下行,信用利差有所收窄;但受“稳增长”和通胀预期、地方债供给放量等因素影响,长期利率债走势较为纠结,季末10年期国债利率较上季末抬升13bp。

权益及可转债市场方面,三季度股票市场整体震荡下跌,以银行、非银金融、建筑等为代表的大盘蓝筹股票表现相对较好,但大部分中小创股票仍然延续下降趋势;转债方面,受权重较高的银行类标的上涨支撑,三季度中证转债指数上涨2.35%,但个券分化较为明显。

报告期内本基金以买入并持有中高评级信用债为主,同时进行了利率债波段操作,组合久期平均水平较上季度有所降低。此外,本基金对可转债和可交换债进行了调仓和波段操作。

4.5 报告期内基金的业绩表现

2018年三季度本基金份额净值增长率为2.89%, 同期业绩基准增长率为1.00%。

4.6 报告期内基金持有人数或基金资产净值预警说明

无。

§5 投资组合报告

5.1 报告期末基金资产组合情况

序号	项目	金额(人民币元)	占基金总资产的比例(%)
1	权益投资	-	-
	其中:股票	-	-
2	基金投资	-	-
3	固定收益投资	636,463,266.06	95.81
	其中:债券	630,463,266.06	94.90
	资产支持证券	6,000,000.00	0.90
4	贵金属投资	-	-
5	金融衍生品投资	-	-
6	买入返售金融资产	-	-
	其中:买断式回购的买入返售金融资产	-	-
7	银行存款和结算备付金合计	14,147,219.35	2.13
8	其他资产	13,704,622.85	2.06
9	合计	664,315,108.26	100.00

5.2 报告期末按行业分类的股票投资组合

5.2.1 报告期末按行业分类的境内股票投资组合

无。

5.2.2 报告期末按行业分类的港股通投资股票投资组合

无。

5.3 报告期末按公允价值占基金资产净值比例大小排序的前十名股票投资明细

无。

5.4 报告期末按债券品种分类的债券投资组合

序号	债券品种	公允价值(元)	占基金资产净值比例(%)
1	国家债券	-	-
2	央行票据	-	-
3	金融债券	81,850,192.00	13.44
	其中:政策性金融债	81,850,192.00	13.44
4	企业债券	203,936,799.60	33.48
5	企业短期融资券	10,064,000.00	1.65
6	中期票据	240,564,100.00	39.50
7	可转债(可交换债)	94,048,174.46	15.44
8	同业存单	-	-
9	其他	-	-
10	合计	630,463,266.06	103.51

5.5 报告期末按公允价值占基金资产净值比例大小排序的前五名债券投资明细

序号	债券代码	债券名称	数量(张)	公允价值(元)	占基金资产净值比例(%)
1	180210	18国开10	500,000	49,365,000.00	8.11
2	101801026	18武金控MTN002	400,000	40,424,000.00	6.64
3	101800942	18平安不动MTN002	400,000	40,056,000.00	6.58
4	101800971	18首创置业MTN002	380,000	38,471,200.00	6.32
5	101800962	18新希望MTN001	300,000	30,024,000.00	4.93

5.6 报告期末按公允价值占基金资产净值比例大小排序的前十名资产支持证券投资明细

序号	证券代码	证券名称	数量(份)	公允价值(人民币元)	占基金资产净值比例(%)
1	149768	雅煌3A	60,000	6,000,000.00	0.99

5.7 报告期末按公允价值占基金资产净值比例大小排序的前五名贵金属投资明细

无。

5.8 报告期末按公允价值占基金资产净值比例大小排序的前五名权证投资明细

无。

5.9 报告期末本基金投资的国债期货交易情况说明

5.9.1 本期国债期货投资政策

本基金基金合同的投资范围尚未包含国债期货投资。

5.9.2 报告期末本基金投资的国债期货持仓和损益明细

本基金基金合同的投资范围尚未包含国债期货投资。

5.9.3 本期国债期货投资评价

本基金基金合同的投资范围尚未包含国债期货投资。

5.10 投资组合报告附注

5.10.1

本基金投资的前十名证券中本期没有发行主体被监管部门立案调查的、或在报告编制日前一年内受到公开谴责、处罚的证券。

5.10.2

本基金投资的前十名证券没有超出基金合同规定的证券备选库

5.10.3 其他资产构成

序号	名称	金额(人民币元)
1	存出保证金	9,150.30
2	应收证券清算款	-
3	应收股利	-
4	应收利息	4,426,177.21
5	应收申购款	9,269,295.34
6	其他应收款	-
7	待摊费用	-
8	其他	-
9	合计	13,704,622.85

5.10.4 报告期末持有的处于转股期的可转换债券明细

序号	债券代码	债券名称	公允价值(人民币元)	占基金资产净值比例(%)
1	132010	17桐昆KB	14,761,560.00	2.42
2	113018	常熟转债	12,023,721.60	1.97
3	110032	三一转债	8,148,906.00	1.34
4	123009	星源转债	5,381,119.36	0.88
5	110042	航电转债	2,668,800.00	0.44
6	128027	崇达转债	2,579,688.00	0.42
7	128014	永东转债	892,864.80	0.15
8	128017	金禾转债	864,144.60	0.14
9	123003	蓝思转债	846,280.30	0.14
10	113505	杭电转债	805,500.00	0.13
11	113504	艾华转债	692,751.80	0.11
12	132009	17中油KB	621,000.00	0.10
13	110038	济川转债	146,262.50	0.02
14	123002	国祯转债	117,045.40	0.02
15	113015	隆基转债	97,380.00	0.02
16	132012	17巨化KB	25,324.00	0.00

5.10.5 报告期末前十名股票中存在流通受限情况的说明

无。

5.10.6 投资组合报告附注的其他文字描述部分

由于四舍五入的原因,投资组合报告中数字分项之和与合计项之间可能存在尾差。

§6 开放式基金份额变动

单位:份

报告期期初基金份额总额	70,296,707.45
报告期期间基金总申购份额	498,114,754.89
减:报告期期间基金总赎回份额	24,487,344.93
报告期期间基金拆分变动份额(份额减少以“-”填列)	-
报告期期末基金份额总额	543,914,117.41

§7 基金管理人运用固有资金投资本基金情况

7.1 基金管理人持有本基金份额变动情况

无。

7.2 基金管理人运用固有资金投资本基金交易明细

无。

§8 影响投资者决策的其他重要信息

8.1 报告期内单一投资者持有基金份额比例达到或超过20%的情况

投资者类别	报告期内持有基金份额变化情况					报告期末持有基金情况	
	序号	持有基金份额比例达到或者超过20%的时间区间	期初份额	申购份额	赎回份额	持有份额	份额占比(%)
机构	1	20180701-20180812	20,360,344.36	344,301.98	-	20,704,646.34	3.81
	2	20180701-20180813	21,757,932.91	-	-	21,757,932.91	4.00
个人	-	-	-	-	-	-	-
产品特有风险							
基金份额持有人持有的基金份额所占比例过于集中时,可能会因某单一基金份额持有人大额赎回而引起基金净值剧烈波动,甚至可能引发基金流动性风险,基金管理人可能无法及时变现基金资产以应对基金份额持有人的赎回申请,基金份额持有人可能无法及时赎回持有的全部基金份额。							

注:1、申购份额包含基金申购份额、基金转换入份额、强制调增份额、场内买入份额、指数分级基金合并份额和红利再投;2、赎回份额包含基金赎回份额、基金转换出份额、强制调减份额、场内卖出份额和指数分级基金拆分份额。

8.2 影响投资者决策的其他重要信息

无。

§9 备查文件目录

9.1 备查文件目录

(一)《鹏华产业债债券型证券投资基金基金合同》;

(二)《鹏华产业债债券型证券投资基金托管协议》;

(三)《鹏华产业债债券型证券投资基金2018年第3季度报告》(原文)。

9.2 存放地点

深圳市福田区福华三路168号深圳国际商会中心第43层鹏华基金管理有限公司。

9.3 查阅方式

投资者可在基金管理人营业时间内免费查阅, 也可按工本费购买复印件,或通过本基金管理人网站(http://www.phfund.com)查阅。

投资者对本报告书如有疑问, 可咨询本基金管理人鹏华基金管理有限公司,本公司已开通客户服务系统,咨询电话:4006788999。

鹏华基金管理有限公司
2018年10月26日

鹏华丰饶定期开放债券型证券投资基金

2018年第三季度报告

基金管理人:鹏华基金管理有限公司
基金托管人:中国建设银行股份有限公司
报告送出日期:2018年10月26日

§1 重要提示

基金管理人的董事会及董事保证本报告所载资料不存在虚假记载、误导性陈述或重大遗漏,并对其内容的真实性、准确性和完整性承担个别及连带责任。

基金托管人中国建设银行股份有限公司根据本基金合同规定,于2018年10月25日复核了本报告中的财务指标、净值表现和投资组合报告等内容,保证复核内容不存在虚假记载、误导性陈述或者重大遗漏。

基金管理人承诺以诚实信用、勤勉尽责的原则管理和运用基金资产,但不保证基金一定盈利。

基金的过往业绩并不代表其未来表现。投资有风险,投资者在作出投资决策前应仔细阅读本基金的招募说明书。

本报告中财务资料未经审计。

本报告期自2018年07月01日起至09月30日。

§2 基金产品概况

2.1 基金基本情况

基金简称	鹏华丰饶
场内简称	-
基金主代码	000329
前端交易代码	-
后端交易代码	-
基金运作方式	契约型开放式
基金合同生效日	2016年08月24日
报告期末基金份额总额	281,896,903.28份
投资目标	在有效控制风险的基础上,通过封闭期和开放期相结合的形式保持适度流动性,力求取得超越基金业绩比较基准的收益。
投资策略	本基金债券投资将主要采取久期策略,同时辅之以债券类属配置策略、收益率曲线策略、收益率利差策略、息差策略、债券选择策略等积极投资策略,在有效控制风险的基础上,通过每年定期开放的形式保持适度流动性,力求取得超越基金业绩比较基准的收益。 1.久期策略 本基金将主要采取久期策略,通过自上而下的组合久期管理策略,以实现对组合利率风险的有效控制。为控制风险,本基金采用以“目标久期”为中心的资产配置方式。目标久期的设定划分为两个层次:战略性配置和战术性配置。“目标久期”的战略性配置由投资决策委员会确定,主要根据对宏观经济和资本要素的预期分析决定组合的目标久期。“目标久期”的战术性配置由基金经理根据市场短期因素的影响在战略性配置预先设定的范围内进行调整。如果预期利率下降,本基金将增加组合的久期,直至接近目标久期上限,以较多地获得债券价格上升带来的收益;反之,如果预期利率上升, 本基金将缩短组合的久期, 直至目标久期下限,以减小债券价格下降带来的风险。 2.债券类属配置策略 本基金以等价利后收益为基础,以历史价格关系的数量分析为依据,同时兼顾特定类属的基本面分析考察不同债券板块之间的相对价值,决定债券资产在类属间的配置,并根据市场变化及时进行调整,从而选择既能匹配目标久期,同时又能获得较高持有期收益的债券类属配置比例。 3.收益率曲线策略 收益率曲线的形状变化是判断市场整体走向的依据之一,本基金将根据调整组合长、中、短期债券的搭配。本基金将通过对收益率曲线变化的预测,适时采用子弹式、杠铃或梯形策略构造组合,并进行动态调整。 4.骑乘策略 本基金将采用骑乘策略增强组合的持有期收益。这一策略即通过对收益率曲线的分析。在可选的目标久期区间买入期限位于收益率曲线较陡峭处右侧的债券, 在收益率曲线不变动的情况下,随着其剩余期限的衰减,债券收益率将沿着陡峭的收益率曲线有较大幅的下滑,从而获得较高的资本收益;即使收益率曲线上升或进一步变陡,这一策略也能够提供更多的安全边际。 5.息差策略 本基金将利用回购利率低于债券收益率的情形,通过正回购将所获得的资金投资于债券,利用杠杆放大债券投资的收益。 6.债券选择策略 根据单个债券到期收益率相对于市场收益率曲线的偏离程度,结合信用等级、流动性、选择权条款、税赋特点等因素,确定其投资价值, 选择定价合理或价值被低估的债券进行投资。 7、中小企业私募债投资策略 本基金将深入研究发行人资信及公司运营情况,与中小企业私募债券承销券商紧密合作,合理合规合格地进行中小企业私募债券投资。本基金在投资过程中密切监控债券信用等级或发行人信用等级变化情况, 力求规避可能存在的债券违约,并获取超额收益。
业绩比较基准	一年期定期存款税后利率+0.5%。
风险收益特征	本基金属于债券型基金,其预期的收益与风险低于股票型基金、混合型基金,高于货币市场基金,为证券投资基金中具有较低风险收益特征的品种。
基金管理人	鹏华基金管理有限公司
基金托管人	中国建设银行股份有限公司

§3 主要财务指标和基金净值表现

3.1 主要财务指标

单位:人民币元

主要财务指标	报告期(2018年07月01日 - 2018年09月30日)
1.本期已实现收益	14,439,233.15
2.本期利润	10,845,110.89
3.加权平均基金份额本期利润	0.0171
4.期末基金资产净值	288,836,125.06
5.期末基金份额净值	1.025

注:1、本期已实现收益指基金本期利息收入、投资收益、其他收入(不含公允价值变动收益)扣除相关费用后的余额,本期利润为本期已实现收益加上本期公允价值变动收益。

2、所述基金业绩指标不包括持有人认购或交易基金的各项费用(例如,开放式基金的申购赎回费、基金转换费等),计入费用后实际收益水平要低于所列数字。

3.2 基金净值表现

3.2.1 本报告期基金份额净值增长率及其与同期业绩比较基准收益率的比较

阶段	净值增长率①	净值增长率标准差②	业绩比较基准收益率③	业绩比较基准收益率标准差④	①-③	②-④
过去三个月	1.79%	0.07%	0.50%	0.00%	1.29%	0.07%

注:业绩比较基准=一年期定期存款税后利率+0.5%

3.2.2 自基金合同生效以来基金累计份额净值增长率变动及其与同期业绩比较基准收益率变动的比较



注:1、本基金基金合同于 2016年08月24日生效。2、截至建仓期结束,本基金的各项投资比例已达到基金合同中规定的各项比例。

3.3 其他指标

注:无。

§4 管理人报告

4.1 基金经理(或基金经理小组)简介

姓名	职务	任本基金的基金经理期限		证券从业年限	说明
		任职日期	离任日期		
周恩源	本基金基金经理	2016-09-08	-	6年	周恩源先生,国籍中国,经济学博士,6年证券基金从业经验。2012年6月加盟鹏华基金管理有限公司,从事债券投资研究工作。历任固定收益部基金经理助理/高级债券研究员,现担任固定收益部基金经理。2016年02月担任鹏华丰泽债券(LOF)基金基金经理,2016年02月担任鹏华弘泽混合基金基金经理,2016年09月担任鹏华丰饶债券基金基金经理,2016年09月至2018年07月担任鹏华弘康混合基金基金经理,2016年09月至2018年06月担任鹏华弘腾混合基金基金经理,2016年10月至2018年07月担任鹏华弘尚混合基金基金经理,2017年03月担任鹏华宁普天债券基金基金经理,2017年03月担任鹏华丰玉债券基金基金经理,2017年06月担任鹏华弘泰混合基金基金经理,2017年07月至2018年03月担任鹏华丰玺债券基金基金经理,2017年07月担任鹏华丰源债券基金基金经理,2018年02月担任鹏华永泽定期开放债券基金基金经理,2018年06月担任鹏华尊悦发起式定开债券基金基金经理。周恩源先生具备基金从业资格。本报告期内本基金基金经理未发生变动。

注:1. 任职日期和离任日期均指公司作出决定后正式对外公告之日;担任新成立基金基金经理的,任职日期为基金合同生效日。

2. 证券从业的含义遵从行业协会关于从业人员资格管理办法的相关规定。

4.2 管理人对报告期内基金运作遵规守信情况的说明

报告期内,本基金管理人严格遵守《证券投资基金法》等法律法规、中国证监会的有关规定以及基金合同的约定,本着诚实守信、勤勉尽责的原则管理和运作基金资产,在严格控制风险的基础上,为基金份额持有人谋求最大利益。本报告期内,本基金运作合规,不存在违反基金合同和损害基金份额持有利益的行为。

4.3 公平交易专项说明

4.3.1 公平交易制度的执行情况

报告期内,本基金管理人严格执行公平交易制度,确保不同投资组合在研究、交易、分配等各环节得到公平对待

4.3.2 异常交易行为的专项说明

报告期内, 本基金未发生违法违规且对基金财产造成损失的异常交易行为。本报告期内未发生基金管理人管理的所有投资组合参与的交易所公开竞价同日反向交易成交较少的单边交易量超过该证券当日成交量的5%的情况。

4.4 报告期内基金投资策略和运作分析

三季度债券市场总体呈上涨态势,但涨幅趋缓、震荡加剧。三季度,经济增速总体延续下行态势,金融市场风险偏好下降,上述背景对债市仍然形成支撑。8月以来,央行定向正回购传闻以及地方政府债发行放量等因素对债市形成制约,8-9月份债市总体呈震荡调整态势。

在债券资产的配置上, 三季度我们主要持仓为中高等级信用债与利率债,同时考虑定开期打开应对赎回的因素, 在自由开放期前逐步卖出了持仓信用债,以保持组合流动性。

4.5 报告期内基金的业绩表现

报告期内,本基金的净值增长率为1.79%,同期业绩基准增长率为0.50%。

4.6 报告期内基金持有人数或基金资产净值预警说明

注:无。

§5 投资组合报告

5.1 报告期末基金资产组合情况

序号	项目	金额(人民币元)	占基金总资产的比例(%)
1	权益投资	-	-
	其中:股票	-	-
2	基金投资	-	-
3	固定收益投资	148,541,000.00	49.44
	其中:债券	148,541,000.00	49.44
	资产支持证券	-	-
4	贵金属投资	-	-
5	金融衍生品投资	-	-
6	买入返售金融资产	111,500,000.00	37.11
	其中:买断式回购的买入返售金融资产	-	-
7	银行存款和结算备付金合计	25,507,536.74	8.49
8	其他资产	14,889,378.91	4.96
9	合计	300,437,915.65	100.00

5.2 报告期末按行业分类的股票投资组合

5.2.1 报告期末按行业分类的境内股票投资组合

注:无。

5.2.2 报告期末按行业分类的港股通投资股票投资组合

注:无。

5.3 报告期末按公允价值占基金资产净值比例大小排序的前十名股票投资明细

注:无。

5.4 报告期末按债券品种分类的债券投资组合

序号	债券品种	公允价值(元)	占基金资产净值比例(%)
1	国家债券	-	-
2	央行票据	-	-
3	金融债券	148,541,000.00	51.43
	其中:政策性金融债	148,541,000.00	51.43
4	企业债券	-	-
5	企业短期融资券	-	-
6	中期票据	-	-
7	可转债(可交换债)	-	-
8	同业存单	-	-
9	其他	-	-
10	合计	148,541,000.00	51.43

5.5 报告期末按公允价值占基金资产净值比例大小排序的前五名债券投资明细

序号	债券代码	债券名称	数量(张)	公允价值(元)	占基金资产净值比例(%)
1	180205	18国开05	1,000,000	104,590,000.00	36.21
2	180204	18国开04	300,000	30,873,000.00	10.69
3	018005	国开1701	130,000	13,078,000.00	4.53

5.6 报告期末按公允价值占基金资产净值比例大小排序的前十名资产支持证券投资明细

注:无。

5.7 报告期末按公允价值占基金资产净值比例大小排序的前五名贵金属投资明细

注:无。

5.8 报告期末按公允价值占基金资产净值比例大小排序的前五名权证投资明细

注:无。

5.9 报告期末本基金投资的国债期货交易情况说明

5.9.1 本期国债期货投资政策

本基金基金合同的投资范围尚未包含国债期货投资。

5.9.2 报告期末本基金投资的国债期货持仓和损益明细

本基金基金合同的投资范围尚未包含国债期货投资。

5.9.3 本期国债期货投资评价

本基金基金合同的投资范围尚未包含国债期货投资。

5.10 投资组合报告附注

5.10.1

本基金投资的前十名证券中本期没有发行主体被监管部门立案调查的、或在报告编制日前一年内受到公开谴责、处罚的证券。

5.10.2

本基金投资的前十名证券没有超出基金合同规定的证券备选库

5.10.3 其他资产构成

序号	名称	金额(人民币元)
1	存出保证金	21,165.97
2	应收证券清算款	10,834,842.73
3	应收股利	-
4	应收利息	4,033,370.21
5	应收申购款	-
6	其他应收款	-
7	待摊费用	-
8	其他	-
9	合计	14,889,378.91

5.10.4 报告期末持有的处于转股期的可转换债券明细

注:无。

5.10.5 报告期末前十名股票中存在流通受限情况的说明

注:无。

5.10.6 投资组合报告附注的其他文字描述部分

由于四舍五入的原因,投资组合报告中数字分项之和与合计项之间可能存在尾差。

§6 开放式基金份额变动

单位:份

报告期期初基金份额总额	655,582,645.40
报告期期间基金总申购份额	-
减:报告期期间基金总赎回份额	373,715,742.12
报告期期间基金拆分变动份额(份额减少以“-”填列)	-
报告期期末基金份额总额	281,896,903.28

§7 基金管理人运用固有资金投资本基金情况

7.1 基金管理人持有本基金份额变动情况

注:无。

7.2 基金管理人运用固有资金投资本基金交易明细

注: 无。

§8 影响投资者决策的其他重要信息

8.1 报告期内单一投资者持有基金份额比例达到或超过20%的情况

注:无。

8.2 影响投资者决策的其他重要信息

注:无。

§9 备查文件目录

9.1 备查文件目录

(一)《鹏华丰饶定期开放债券型证券投资基金基金合同》;

(二)《鹏华丰饶定期开放债券型证券投资基金托管协议》;

(三)《鹏华丰饶定期开放债券型证券投资基金2018年第3季度报告》(原文)。

9.2 存放地点

深圳市福田区福华三路168号深圳国际商会中心第43层鹏华基金管理有限公司。

9.3 查阅方式

投资者可在基金管理人营业时间内免费查阅, 也可按工本费购买复印件,或通过本基金管理人网站(http://www.phfund.com)查阅。

投资者对本报告书如有疑问, 可咨询本基金管理人鹏华基金管理有限公司,本公司已开通客户服务系统,咨询电话:4006788999。

鹏华基金管理有限公司
2018年10月26日

鹏华丰融定期开放债券型证券投资基金

2018年第三季度报告

基金管理人:鹏华基金管理有限公司
基金托管人:交通银行股份有限公司
报告送出日期:2018年10月26日

§1 重要提示

基金管理人的董事会及董事保证本报告所载资料不存在虚假记载、误导性陈述或重大遗漏,并对其内容的真实性、准确性和完整性承担个别及连带责任。

基金托管人交通银行股份有限公司根据本基金合同规定, 于2018年10月25日复核了本报告中的财务指标、净值表现和投资组合报告等内容,保证复核内容不存在虚假记载、误导性陈述或者重大遗漏。

基金管理人承诺以诚实信用、勤勉尽责的原则管理和运用基金资产,但不保证基金一定盈利。

基金的过往业绩并不代表其未来表现。投资有风险,投资者在作出投资决策前应仔细阅读本基金的招募说明书。

本报告中财务资料未经审计。

本报告期自2018年07月01日起至09月30日。

§2 基金产品概况

2.1 基金基本情况

基金简称	鹏华丰融定期开放债券
基金主代码	000345
基金运作方式	契约型开放式
基金合同生效日	2013年11月19日
报告期末基金份额总额	77,637,920.67份
投资目标	在有效控制风险的基础上, 通过每年定期开放的形式保持适度流动性,力求取得超越基金业绩比较基准的收益。
投资策略	本基金债券投资将主要采取久期策略,同时辅之以收益率曲线策略、骑乘策略、息差策略、债券选择策略等积极投资策略,在有效控制风险的基础上,通过每年定期开放的形式保持适度流动性,力求取得超越基金业绩比较基准的收益。
业绩比较基准	一年期定期存款税后利率+0.5%
风险收益特征	本基金属于债券型基金,其预期的收益与风险低于股票型基金、混合型基金,高于货币市场基金,为证券投资基金中具有较低风险收益特征的品种。
基金管理人	鹏华基金管理有限公司
基金托管人	交通银行股份有限公司

注:无。

§3 主要财务指标和基金净值表现

3.1 主要财务指标

单位:人民币元

主要财务指标	报告期(2018年07月01日 - 2018年09月30日)
1.本期已实现收益	2,083,518.48
2.本期利润	4,791,393.40
3.加权平均基金份额本期利润	0.0617
4.期末基金资产净值	103,258,547.69
5.期末基金份额净值	1.330

注:1、本期已实现收益指基金本期利息收入、投资收益、其他收入(不含公允价值变动收益)扣除相关费用后的余额,本期利润为本期已实现收益加上本期公允价值变动收益。

2、所述基金业绩指标不包括持有人认购或交易基金的各项费用(例如,开放式基金的申购赎回费、基金转换费等),计入费用后实际收益水平要低于所列数字。

3.2 基金净值表现

3.2.1 本报告期基金份额净值增长率及其与同期业绩比较基准收益率的比较

阶段	净值增长率①	净值增长率标准差②	业绩比较基准收益率③	业绩比较基准收益率标准差④	①-③	②-④
过去三个月	4.89%	0.10%	0.50%	0.00%	4.39%	0.10%

注:业绩比较基准=一年期定期存款税后利率+0.5%

3.2.2 自基金合同生效以来基金累计份额净值增长率变动及其与同期业绩比较基准收益率变动的比较



注:1、本基金基金合同于 2013年11月19日生效。2、截至建仓期结束,本基金的各项投资比例已达到基金合同中规定的各项比例。

3.3 其他指标

注:无。

§4 管理人报告

4.1 基金经理(或基金经理小组)简介

姓名	职务	任本基金的基金经理期限		证券从业年限	说明
		任职日期	离任日期		
刘涛	本基金基金经理	2016-05-27	-	5年	刘涛先生,国籍中国,理学硕士,5年证券基金从业经验。2013年4月加盟鹏华基金管理有限公司,从事债券投资研究工作,担任固定收益部债券研究员。2016年06月担任鹏华丰融定期开放债券基金基金经理,2016年06月至2018年08月担任鹏华国企债债券基金基金经理,2016年11月担任鹏华丰禄债券基金基金经理,2017年02月至2017年09月担任鹏华丰安债券基金基金经理,2017年02月至2018年06月担任鹏华丰达债券基金基金经理,2017年02月担任鹏华丰鹏债券基金基