鹏华港股通中证香港中小企业投资主题指数证券投资基金（LOF）

2018年第三季度报告

基金管理人：鹏华基金管理有限公司
基金托管人：中国银行股份有限公司
报告送出日期：2018年10月26日

§1 重要提示

基金管理人的董事会及董事保证本报告所载资料不存在虚假记载、误导性陈述或重大遗漏，并对其内容的真实性、准确性和完整性承担个别及连带责任。

基金托管人中国银行股份有限公司根据本基金合同规定，于2018年10月25日复核了本报告中的财务指标、净值表现和投资组合报告等内容，保证复核内容不存在虚假记载、误导性陈述或者重大遗漏。

基金管理人承诺以诚实信用、勤勉尽责的原则管理和运用基金资产，但不保证基金一定盈利。

基金的过往业绩并不代表其未来表现。投资有风险，投资者在作出投资决策前应仔细阅读本基金的招募说明书。

本报告中财务资料未经审计。

本报告期自2018年07月01日起至09月30日。

§2 基金产品概况

2.1 基金基本情况

基金简称	鹏华香港中小企业指数（LOF）
场内简称	港中小企
基金主代码	501023
前端交易代码	-
后端交易代码	-
基金运作方式	契约型开放式
基金合同生效日	2016年09月29日
报告期末基金份额总额	29,374,908.76份
投资目标	紧密跟踪标的指数，追求跟踪偏离度和跟踪误差最小化，力争将日均跟踪偏离度控制在0.5%以内，年跟踪误差控制在6%以内。
投资策略	本基金采用被动式指数化投资方法，按照成份股在标的指数中的基准权重构建指数化投资组合，并根据标的指数成份股及其权重的变化进行相应调整。 当预期成份股发生调整或成份股发生配股、增发、分红等行为时，或因基金的申购和赎回等对本基金跟踪标的指数的效果可能带来影响时，或因某些特殊情况导致流动性不足时，或其他原因导致无法有效复制和跟踪标的指数时，基金管理人可以对投资组合管理进行适当变通和调整，力求降低跟踪误差。 本基金力争将日均跟踪偏离度控制在0.5%以内，年跟踪误差控制在6%以内。如因指数编制规则调整或其他因素导致跟踪偏离度和跟踪误差超过上述范围，基金管理人应采取合理措施避免跟踪偏离度、跟踪误差进一步扩大。 1、股票投资策略 （1）股票投资组合的构建 本基金在建仓期内，将按照标的指数各成份股的基准权重对其逐步买入，在力求跟踪误差最小化的前提下，本基金可采取适当方法，以降低买入成本。当遇到成份股停牌、流动性不足等其他市场因素而无法依指数权重购买某成份股及预期标的指数的成份股即将调整或其他影响指数复制的因素时，本基金可以根据市场情况，结合研究分析，对基金财产进行适当调整，以期在规定的风险承受限度之内，尽量缩小跟踪误差。 （2）股票投资组合的调整 本基金所构建的股票投资组合将根据标的指数成份股及其权重的变动而进行相应调整，本基金还将根据法律法规中的投资比例限制、申购赎回变动情况，对其进行适时调整，以保证基金份额净值增长率与标的指数收益率间的高度正相关和跟踪误差最小化。基金管理人将对成份股的流动性进行分析，如发现流动性欠佳的个股将可能采用合理方法寻求替代。由于受到各项持股比例限制，基金可能不能按照成份股权重持有成份股，基金将会采用合理方法寻求替代。 1）定期调整 根据标的指数的调整规则和备选股票的预期，对股票投资组合及时进行调整。 2）不定期调整 根据指数编制规则，当标的指数成份股因增发、送配等股权变动而需进行成份股权重新调整时，本基金将根据各成份股的权重变化进行相应调整；根据本基金的申购和赎回情况，对股票投资组合进行调整，从而有效跟踪标的指数；根据法律、法规规定，成份股在标的指数中的权重因其它特殊原因发生相应变化的，本基金可以对投资组合管理进行适当变通和调整，力求降低跟踪误差。 2、债券投资策略 本基金债券投资组合将采用自上而下的投资策略，根据宏观经济分析、资金面动向分析等判断未来利率变化，并利用债券定价技术，进行个券选择。 3、衍生品投资策略 本基金可投资股指期货、权证和其他经中国证监会允许的金融衍生产品。 本基金投资股指期货将根据风险管理的原则，以套期保值为目的，主要选择流动性好、交易活跃的股指期货合约。本基金力争利用股指期货的杠杆作用，降低申购赎回时现金资产对投资组合的影响及投资组合仓位调整的交易成本，达到稳定投资组合资产净值的目的。 基金管理人将建立股指期货交易决策部门或小组，授权特定的管理人员负责股指期货的投资审批事项，同时针对股指期货交易制定投资决策流程和风险控制等制度并报董事会批准。 本基金通过对权证标的证券基本面的研究，并结合权证定价模型及价值挖掘策略、价差策略、双向权证策略等寻求权证的合理估值水平，追求稳定的当期收益。 4、资产支持证券的投资策略 本基金将综合运用战略资产配置和战术资产配置进行资产支持证券的投资组合管理，并根据信用风险、利率风险和流动性风险变化积极调整投资策略，严格遵守法律法规和基金合同的约定，在保证本金安全和基金资产流动性的基础上获得稳定收益。 5、融资及转融通投资策略 本基金将在充分考虑风险和收益特征的基础上，审慎参与融资及转融通业务。本基金将根据市场情况和组合风险收益，确定投资时机、标的证券以及投资比例。若相关融资及转融通业务的法律法规发生变化，本基金将从其最新规定，以符合上述法律法规和监管要求的变化。 未来，随着证券市场投资工具的发展和丰富，本基金可相应调整和更新相关投资策略，并在招募说明书中更新公告。
业绩比较基准	中证香港中小企业投资主题指数收益率×95%＋银行活期存款利率（税后）×5%
风险收益特征	本基金为股票型基金，其长期平均风险和预期收益水平高于混合型基金、债券型基金及货币市场基金。本基金为指数型基金，具有与标的指数相似的风险收益特征。本基金将投资港股通标的股票，需承担汇率风险以及境外市场的风险。
基金管理人	鹏华基金管理有限公司
基金托管人	中国银行股份有限公司

注：无。

§3 主要财务指标和基金净值表现

3.1 主要财务指标

单位：人民币元

主要财务指标	报告期(2018年07月01日 － 2018年09月30日)
1.本期已实现收益	365,358.83
2.本期利润	-1,653,139.75
3.加权平均基金份额本期利润	-0.0458
4.期末基金资产净值	32,919,389.10
5.期末基金份额净值	1.1207

注：1、本期已实现收益指基金本期利息收入、投资收益、其他收入（不含公允价值变动收益）扣除相关费用后的余额，本期利润为本期已实现收益加上本期公允价值变动收益。

2、所述基金业绩指标不包括持有人认购或交易基金的各项费用（例如，开放式基金的申购赎回费、基金转换费等），计入费用后实际收益水平要低于所列数字。

3.2 基金净值表现

3.2.1 本报告期基金份额净值增长率及其与同期业绩比较基准收益率的比较

阶段	净值增长率①	净值增长率标准差②	业绩比较基准收益率③	业绩比较基准收益率标准差④	①－③	②－④
过去三个月	-4.25%	1.05%	-3.00%	1.12%	-1.25%	-0.07%

注：业绩比较基准=中证香港中小企业投资主题指数收益率×95%＋银行活期存款利率（税后）×5%

3.2.2 自基金合同生效以来基金累计份额净值增长率变动及其与同期业绩比较基准收益率变动的比较

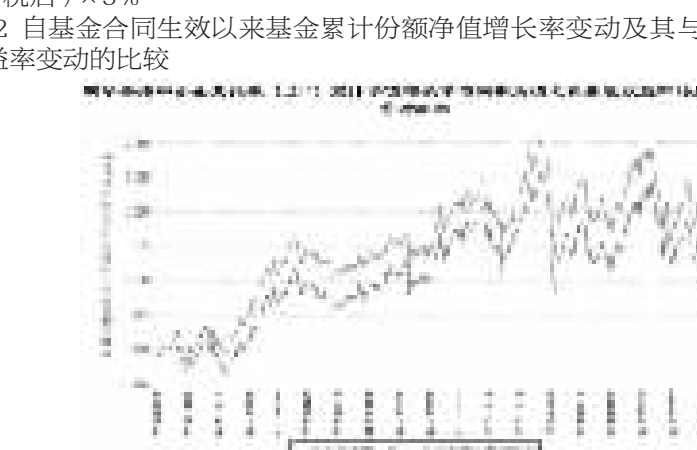

注：1、本基金基金合同于 2016年09月28日生效。2、截至建仓期结束，本基金的各项投资比例已达到基金合同中规定的各项比例。

3.3 其他指标

注：无。

§4 管理人报告

4.1 基金经理（或基金经理小组）简介

姓名	职务	任本基金的基金经理期限		证券从业年限	说明
		任职日期	离任日期		
张羽翔	本基金基金经理	2018-05-31	-	11年	张羽翔先生，国籍中国，工学硕士，11年证券基金从业经验。曾任招商银行软件中心(原深圳市融博技术公司)数据分析师；2011年3月加盟鹏华基金管理有限公司，历任监察稽核部资深金融工程师、量化及衍生品投资部资深量化研究员，先后从事金融工程、量化研究等工作。2015年09月担任鹏华上证民企50ETF基金基金经理，2015年09月担任鹏华上证民企50ETF联接基金基金经理，2016年06月至2018年05月担任鹏华新丝路分级基金基金经理，2016年07月担任鹏华高铁分级基金基金经理，2016年09月担任鹏华沪深300指数（LOF）基金基金经理，2016年09月担任鹏华中证500指数（LOF）基金基金经理，2016年11月担任鹏华一带一路分级基金基金经理，2016年11月担任鹏华新能源分级基金基金经理，2018年04月担任鹏华创业板分级基金基金经理，2018年04月担任鹏华互联网分级基金基金经理，2018年05月至2018年08月担任鹏华沪深300指数基金基金经理，2018年05月担任鹏华香港中小企业指数（LOF）基金基金经理，2018年05月担任鹏华钢铁分级基金基金经理。张羽翔先生具备基金从业资格。本报告期内本基金基金经理未发生变动。
尤柏年	本基金基金经理	2017-11-17	-	14年	尤柏年先生，国籍中国，经济学博士，14年证券基金从业经验。历任澳大利亚BConnect公司Apex投资咨询团队分析师，华宝兴业基金管理有限公司金融工程部高级数量分析师、海外投资管理部高级分析师、基金经理助理、华宝兴业成熟市场基金和华宝兴业标普油气基金基金经理等职；2014年7月加盟鹏华基金管理有限公司，历任国际业务部副总经理，现担任国际业务部总经理、基金经理。2014年08月担任鹏华全球高收益债基金基金经理，2014年09月担任鹏华环球发现（QDII-FOF）基金基金经理，2015年07月担任鹏华前海万科REITs基金基金经理，2016年12月担任鹏华沪深港新兴成长混合基金基金经理，2017年11月担任鹏华港美互联股票（LOF）基金基金经理，2017年11月担任鹏华香港银行指数（LOF）基金基金经理，2017年11月担任鹏华香港中小企业指数（LOF）基金基金经理。尤柏年先生具备基金从业资格。本报告期内本基金基金经理未发生变动。

注：1. 任职日期和离任日期均指公司作出决定后正式对外公告之日；担任新成立基金基金经理的，任职日期为基金合同生效日。

2. 证券从业的含义遵从行业协会关于从业人员资格管理办法的相关规定。

4.2 管理人对报告期内基金运作遵规守信情况的说明

报告期内，本基金管理人严格遵守《证券投资基金法》等法律法规、中国证监会的有关规定以及基金合同的约定，本着诚实守信、勤勉尽责的原则管理和运用基金资产，在严格控制风险的基础上，为基金份额持有人谋求最大利益。本报告期内，本基金运作合规，不存在违反基金合同和损害基金份额持有利益的行为。

4.3 公平交易专项说明

4.3.1 公平交易制度的执行情况

报告期内，本基金管理人严格执行公平交易制度，确保不同投资组合在研究、交易、分配等各环节得到公平对待

4.3.2 异常交易行为的专项说明

报告期内，本基金未发生违法违规且对基金财产造成损失的异常交易行为。本报告期内未发生基金管理人管理的所有投资组合参与的交易所公开竞价同日反向交易成交较少的单边交易量超过该证券当日成交量的5%的情况。

4.4 报告期内基金投资策略和运作分析

本基金秉承指数基金的投资策略，在应对基金申购赎回的基础上，力争跟踪指数的收益，并将基金跟踪误差控制在合理范围内。

4.5 报告期内基金的业绩表现

截至本报告期末本基金份额净值为1.1207元；本报告期基金份额净值增长率为-4.25%。

4.6 报告期内基金持有人数或基金资产净值预警说明

本基金自2018年4月17日至2018年7月6日、2018年7月16日至2018年9月28日期间分别出现连续二十个（或以上）工作日基金资产净值低于五千万的情形。

§5 投资组合报告

5.1 报告期末基金资产组合情况

序号	项目	金额（人民币元）	占基金总资产的比例（%）
1	权益投资	29,721,525.76	89.13
	其中：股票	29,721,525.76	89.13
2	基金投资	-	-
3	固定收益投资	-	-
	其中：债券	-	-
	资产支持证券	-	-
4	贵金属投资	-	-
5	金融衍生品投资	-	-
6	买入返售金融资产	-	-
	其中：买断式回购的买入返售金融资产	-	-
7	银行存款和结算备付金合计	3,496,772.52	10.49
8	其他资产	126,680.79	0.38
9	合计	33,344,979.07	100.00

5.2 报告期末按行业分类的股票投资组合

5.2.1 报告期末指数投资按行业分类的境内股票投资组合

注：无。

5.2.2 报告期末积极投资按行业分类的境内股票投资组合

注：无。

5.2.3 报告期末按行业分类的港股通投资股票投资组合

行业类别	公允价值（人民币）	占基金资产净值比例（%）
房地产	3,499,064.01	10.63
工业	4,682,020.46	14.22
通信服务	2,131,110.43	6.47
公用事业	3,517,652.93	10.69
日常消费品	1,324,324.75	4.02
能源	1,173,131.73	3.56
信息技术	2,432,524.99	7.39
原材料	2,125,519.24	6.46
医疗保健	2,910,736.47	8.84
非日常生活消费品	4,409,872.06	13.40
金融	1,515,568.69	4.60
合计	29,721,525.76	90.28

注：以上分类采用全球行业分类标准（GICS）

5.3 报告期末按公允价值占基金资产净值比例大小排序的前十名股票投资明细

5.3.1 指数投资按公允价值占基金资产净值比例大小排序的前十名股票投资明细

序号	股票代码	股票名称	数量（股）	公允价值（元）	占基金资产净值比例（%）
1	03396	联想控股	24,400	515,298.72	1.57
2	00992	联想集团	90,000	452,998.26	1.38
3	00874	白云山	18,000	441,910.89	1.34
4	00991	大唐发电	250,000	435,575.25	1.32
5	02357	中航科工	93,000	422,270.41	1.28
6	00135	昆仑能源	52,000	416,849.91	1.27
7	01066	威高股份	60,000	408,120.81	1.24
8	01193	华润燃气	14,000	392,369.71	1.19
9	00322	康师傅控股	30,000	379,610.43	1.15
10	00019	太古股份公司A	5,000	377,278.56	1.15

5.3.2 积极投资按公允价值占基金资产净值比例大小排序的前五名股票投资明细

注：无。

5.4 报告期末按债券品种分类的债券投资组合

注：无。

5.5 报告期末按公允价值占基金资产净值比例大小排序的前五名债券投资明细

注：无。

5.6 报告期末按公允价值占基金资产净值比例大小排序的前十名资产支持证券投资明细

注：无。

5.7 报告期末按公允价值占基金资产净值比例大小排序的前五名贵金属投资明细

注：无。

5.8 报告期末按公允价值占基金资产净值比例大小排序的前五名权证投资明细

注：无。

5.9 报告期末本基金投资的股指期货交易情况说明

5.9.1 报告期末本基金投资的股指期货持仓和损益明细

注：本基金本报告期内未发生股指期货投资。

5.9.2 本基金投资股指期货的投资政策

本基金投资股指期货将根据风险管理的原则，以套期保值为目的，主要选择流动性好、交易活跃的股指期货合约。本基金力争利用股指期货的杠杆作用，降低申购赎回时现金资产对投资组合的影响及投资组合仓位调整的交易成本，达到稳定投资组合资产净值的目的。

5.10 报告期末本基金投资的国债期货交易情况说明

5.10.1 本期国债期货投资政策

本基金基金合同的投资范围尚未包含国债期货投资。

5.10.2 报告期末本基金投资的国债期货持仓和损益明细

注：本基金基金合同的投资范围尚未包含国债期货投资。

5.10.3 本期国债期货投资评价

本基金基金合同的投资范围尚未包含国债期货投资。

5.11 投资组合报告附注

5.11.1

本基金投资的前十名证券中本期没有发行主体被监管部门立案调查的、或在报告编制日前一年内受到公开谴责、处罚的证券。

5.11.2

本基金投资的前十名证券没有超出基金合同规定的证券备选库

5.11.3 其他资产构成

序号	名称	金额（人民币元）
1	存出保证金	-
2	应收证券清算款	-
3	应收股利	125,480.05
4	应收利息	1,200.74
5	应收申购款	-
6	其他应收款	-
7	待摊费用	-
8	其他	-
9	合计	126,680.79

5.11.4 报告期末持有的处于转股期的可转换债券明细

注：无。

5.11.5 报告期末指数投资前十名股票中存在流通受限情况的说明

注：无。

5.11.6 报告期末积极投资前五名股票中存在流通受限情况的说明

注：无。

5.11.7 投资组合报告附注的其他文字描述部分

由于四舍五入的原因，投资组合报告中数字分项之和与合计项之间可能存在尾差。

§6 开放式基金份额变动

单位：份

报告期期初基金份额总额	33,633,356.49
报告期期间基金总申购份额	22,055,049.91
减：报告期期间基金总赎回份额	26,313,497.64
报告期期间基金拆分变动份额（份额减少以"-"填列）	-
报告期期末基金份额总额	29,374,908.76

§7 基金管理人运用固有资金投资本基金情况

7.1 基金管理人持有本基金份额变动情况

注：无。

7.2 基金管理人运用固有资金投资本基金交易明细

注：无。

§8 影响投资者决策的其他重要信息

8.1 报告期内单一投资者持有基金份额比例达到或超过20%的情况

注：无。

8.2 影响投资者决策的其他重要信息

无。

§9 备查文件目录

9.1 备查文件目录

(一)《鹏华港股通中证香港中小企业投资主题指数证券投资基金（LOF）基金合同》；

(二)《鹏华港股通中证香港中小企业投资主题指数证券投资基金（LOF）托管协议》；

(三)《鹏华港股通中证香港中小企业投资主题指数证券投资基金（LOF）2018年第3季度报告》（原文）。

9.2 存放地点

深圳市福田区福华三路168号深圳国际商会中心第43层鹏华基金管理有限公司。

9.3 查阅方式

投资者可在基金管理人营业时间内免费查阅，也可按工本费购买复印件，或通过本基金管理人网站（http://www.phfund.com）查阅。

投资者对本报告书如有疑问，可咨询本基金管理人鹏华基金管理有限公司，本公司已开通客户服务系统，咨询电话：4006788999。

鹏华基金管理有限公司

2018年10月26日

鹏华双债加利债券型证券投资基金

2018年第三季度报告

基金管理人：鹏华基金管理有限公司
基金托管人：北京银行股份有限公司
报告送出日期：2018年10月26日

§1 重要提示

基金管理人的董事会及董事保证本报告所载资料不存在虚假记载、误导性陈述或重大遗漏，并对其内容的真实性、准确性和完整性承担个别及连带责任。

基金托管人北京银行股份有限公司根据本基金合同规定，于2018年10月25日复核了本报告中的财务指标、净值表现和投资组合报告等内容，保证复核内容不存在虚假记载、误导性陈述或者重大遗漏。

基金管理人承诺以诚实信用、勤勉尽责的原则管理和运用基金资产，但不保证基金一定盈利。

基金的过往业绩并不代表其未来表现。投资有风险，投资者在作出投资决策前应仔细阅读本基金的招募说明书。

本报告中财务资料未经审计。

本报告期自2018年07月01日起至09月30日。

§2 基金产品概况

2.1 基金基本情况

基金简称	鹏华双债加利债券
场内简称	-
基金主代码	000143
前端交易代码	-
后端交易代码	-
基金运作方式	契约型开放式
基金合同生效日	2013年05月27日
报告期末基金份额总额	40,500,753.85份
投资目标	在合理控制信用风险、保持适当流动性的基础上，以企业债和可转债为主要投资标的，力争获取超越基金业绩比较基准的收益。
投资策略	1.大类资产配置 本基金综合运用定性和定量的分析手段，在对宏观经济因素进行充分研究的基础上，判断宏观经济周期所处阶段。基金将依据经济周期理论，结合对证券市场的系统性风险以及未来一段时期内各大类资产风险和预期收益率的评估，制定本基金在股票、债券、现金等大类资产之间的配置比例、调整原则。 2.债券投资策略 本基金债券投资主要采取信用策略，同时辅之以久期策略、骑乘策略、息差策略、债券选择策略等积极投资策略，在合理控制风险、保持适当流动性的基础上，以企业债和可转债为主要投资标的，力争获取超越基金业绩比较基准的收益。 3.股票投资策略 本基金股票投资以精选个股为主，发挥基金管理人专业研究团队的研究能力，从定量和定性两方面考察上市公司的增值潜力。
业绩比较基准	三年期银行定期存款利率（税后）＋2%
风险收益特征	本基金属于债券型基金，其预期的收益与风险低于股票型基金、混合型基金，高于货币市场基金，为证券投资基金中具有中低风险收益特征的品种。
基金管理人	鹏华基金管理有限公司
基金托管人	北京银行股份有限公司

§3 主要财务指标和基金净值表现

3.1 主要财务指标

单位：人民币元

主要财务指标	报告期(2018年07月01日 － 2018年09月30日)
1.本期已实现收益	110,184.39
2.本期利润	681,027.83
3.加权平均基金份额本期利润	0.0168
4.期末基金资产净值	53,764,489.17
5.期末基金份额净值	1.3275

注：1.本期已实现收益指基金本期利息收入、投资收益、其他收入（不含公允价值变动收益）扣除相关费用后的余额，本期利润为本期已实现收益加上本期公允价值变动收益。

2.所述基金业绩指标不包括持有人认购或交易基金的各项费用（例如，开放式基金的申购赎回费、基金转换费等），计入费用后实际收益水平要低于所列数字。

3.2 基金净值表现

3.2.1 本报告期基金份额净值增长率及其与同期业绩比较基准收益率的比较

阶段	净值增长率①	净值增长率标准差②	业绩比较基准收益率③	业绩比较基准收益率标准差④	①－③	②－④
过去三个月	1.27%	0.12%	1.20%	0.01%	0.07%	0.11%

注：业绩比较基准=三年期银行定期存款利率（税后）＋2%

3.2.2 自基金合同生效以来基金累计份额净值增长率变动及其与同期业绩比较基准收益率变动的比较

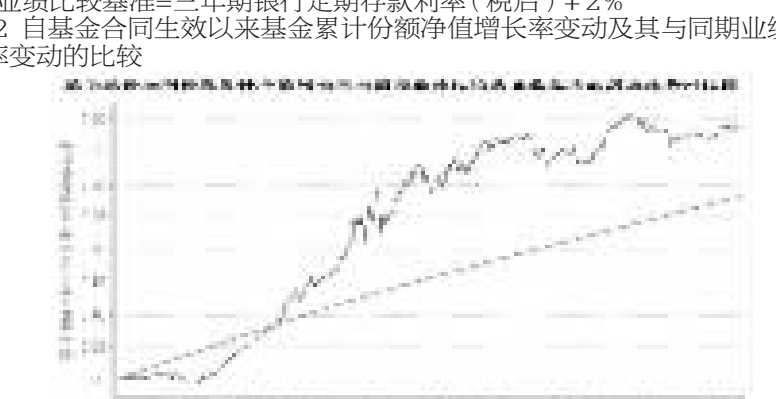

注：1、本基金基金合同于 2013年05月27日生效。2、截至建仓期结束，本基金的各项投资比例已达到基金合同中规定的各项比例。

3.3 其他指标

注：无。

§4 管理人报告

4.1 基金经理（或基金经理小组）简介

姓名	职务	任本基金的基金经理期限		证券从业年限	说明
		任职日期	离任日期		
王石千	本基金基金经理	2018-03-28	-	4年	王石千先生，国籍中国，经济学硕士，4年证券基金从业经验。2014年7月加盟鹏华基金管理有限公司，曾任固定收益部高级债券研究员，从事债券投资研究工作。2018年03月担任鹏华双债加利债券基金基金经理，2018年04月担任鹏华纯债债券基金基金经理，2018年04月担任鹏华丰利债券（LOF）基金基金经理，2018年07月担任鹏华可转债债券基金基金经理。王石千先生具备基金从业资格。本报告期内本基金基金经理未发生变动。

注：1. 任职日期和离任日期均指公司作出决定后正式对外公告之日；担任新成立基金基金经理的，任职日期为基金合同生效日。

2. 证券从业的含义遵从行业协会关于从业人员资格管理办法的相关规定。

4.2 管理人对报告期内基金运作遵规守信情况的说明

报告期内，本基金管理人严格遵守《证券投资基金法》等法律法规、中国证监会的有关规定以及基金合同的约定，本着诚实守信、勤勉尽责的原则管理和运用基金资产，在严格控制风险的基础上，为基金份额持有人谋求最大利益。本报告期内，本基金运作合规，不存在违反基金合同和损害基金份额持有利益的行为。

4.3 公平交易专项说明

4.3.1 公平交易制度的执行情况

报告期内，本基金管理人严格执行公平交易制度，确保不同投资组合在研究、交易、分配等各环节得到公平对待

4.3.2 异常交易行为的专项说明

报告期内，本基金未发生违法违规且对基金财产造成损失的异常交易行为。本报告期内未发生基金管理人管理的所有投资组合参与的交易所公开竞价同日反向交易成交较少的单边交易量超过该证券当日成交量的5%的情况。

4.4 报告期内基金投资策略和运作分析

2018年三季度，债券市场整体收益率水平较二季度末继续下降。具体来看，受资金面宽裕和风险偏好下降影响，债券市场收益率在7月继续下行；随后，受到"宽信用"预期升温、利率债供给增加、通胀预期上升影响，债券收益率自7月末开始反弹；自9月中下旬开始，债券收益率有所下行。在宽信用仍难以见效、央行继续维持较为宽松的资金环境的背景下，预期债券市场收益率仍有下行的可能。

权益及可转债市场在三季度呈现震荡格局，市场表现较二季度改善。上证综指在三季度下跌0.92%，跌幅较二季度收窄；中证转债指数在三季度上涨2.68%。权益市场方面，市场在下跌后逐步企稳，风险已经得到一定的释放；从结构来看，以上证50为代表的大盘蓝筹股票表现要强于中小市值股票。转债市场方面，由于资金面较为宽裕，转债的抛压相对较小，导致可转债市场通过估值上升消化正股的跌幅，表现要好于正股。目前权益市场估值处于较低水平，长期配置价值已经较高；可转债市场整体估值水平合理，叠加正股估值较低，因此投资的性价比较高。

报告期内本基金以持有中高评级信用债为主，参与了利率债的波段操作，在7月份适当降低久期。权益资产方面，本基金增加了股票和可转债的配置。

4.5 报告期内基金的业绩表现

本报告期基金份额净值增长率为1.27%，业绩比较基准收益率为1.20%。

4.6 报告期内基金持有人数或基金资产净值预警说明

注：无。

§5 投资组合报告

5.1 报告期末基金资产组合情况

序号	项目	金额（人民币元）	占基金总资产的比例（%）
1	权益投资	4,358,218.39	6.48
	其中：股票	4,358,218.39	6.48
2	基金投资	-	-
3	固定收益投资	59,539,358.60	88.52
	其中：债券	59,539,358.60	88.52
	资产支持证券	-	-
4	贵金属投资	-	-
5	金融衍生品投资	-	-
6	买入返售金融资产	-	-
	其中：买断式回购的买入返售金融资产	-	-
7	银行存款和结算备付金合计	1,853,102.40	2.76
8	其他资产	1,511,964.54	2.25
9	合计	67,262,643.93	100.00

5.2 报告期末按行业分类的股票投资组合

5.2.1 报告期末按行业分类的境内股票投资组合

代码	行业类别	公允价值（元）	占基金资产净值比例(%)
A	农、林、牧、渔业	-	-
B	采矿业	388,512.39	0.72
C	制造业	2,584,421.00	4.81
D	电力、热力、燃气及水生产和供应业	-	-
E	建筑业	-	-
F	批发和零售业	-	-
G	交通运输、仓储和邮政业	-	-
H	住宿和餐饮业	-	-
I	信息传输、软件和信息技术服务业	851,905.00	1.58
J	金融业	397,300.00	0.74
K	房地产业	136,080.00	0.25
L	租赁和商务服务业	-	-
M	科学研究和技术服务业	-	-
N	水利、环境和公共设施管理业	-	-
O	居民服务、修理和其他服务业	-	-
P	教育	-	-
Q	卫生和社会工作	-	-
R	文化、体育和娱乐业	-	-
S	综合	-	-
	合计	4,358,218.39	8.11

5.2.2 报告期末按行业分类的港股通投资股票投资组合

注：无。

5.3 报告期末按公允价值占基金资产净值比例大小排序的前十名股票投资明细

序号	股票代码	股票名称	数量（股）	公允价值（元）	占基金资产净值比例（%）
1	600050	中国联通	78,500	437,245.00	0.81
2	600498	烽火通信	14,300	426,712.00	0.79
3	601318	中国平安	5,800	397,300.00	0.74
4	601899	紫金矿业	108,827	388,512.39	0.72
5	600893	航发动力	15,400	370,524.00	0.69
6	600519	贵州茅台	500	365,000.00	0.68
7	600612	老凤祥	7,700	292,908.00	0.54
8	002078	太阳纸业	35,200	269,280.00	0.50
9	000807	云铝股份	51,200	266,752.00	0.50
10	300170	汉得信息	24,100	266,546.00	0.50

5.4 报告期末按债券品种分类的债券投资组合

序号	债券品种	公允价值（元）	占基金资产净值比例（%）
1	国家债券	-	-
2	央行票据	-	-
3	金融债券	7,722,551.60	14.36
	其中：政策性金融债	7,722,551.60	14.36
4	企业债券	39,181,322.00	72.88
5	企业短期融资券	4,518,250.00	8.40
6	中期票据	4,050,000.00	7.53
7	可转债（可交换债）	4,067,235.00	7.56
8	同业存单	-	-
9	其他	-	-
10	合计	59,539,358.60	110.74

5.5 报告期末按公允价值占基金资产净值比例大小排序的前五名债券投资明细

序号	债券代码	债券名称	数量(张)	公允价值（元）	占基金资产净值比例（%）
1	122496	15世茂02	45,000	4,407,750.00	8.20
2	101800423	18渝高新MTN001	40,000	4,050,000.00	7.53
3	127322	15义城投	40,000	3,947,200.00	7.34
4	1480099	14汕头投资债	45,000	3,836,700.00	7.14
5	136825	16滇路03	40,000	3,812,000.00	7.09

5.6 报告期末按公允价值占基金资产净值比例大小排序的前十名资产支持证券投资明细

注：无。

5.7 报告期末按公允价值占基金资产净值比例大小排序的前五名贵金属投资明细

注：无。

5.8 报告期末按公允价值占基金资产净值比例大小排序的前五名权证投资明细

注：无。

5.9 报告期末本基金投资的国债期货交易情况说明

5.9.1 本期国债期货投资政策

注：无。

5.9.2 报告期末本基金投资的国债期货持仓和损益明细

注：无。

5.9.3 本期国债期货投资评价

注：无。

5.10 投资组合报告附注

5.10.1

本基金投资的前十名证券中本期没有发行主体被监管部门立案调查的、或在报告编制日前一年内受到公开谴责、处罚的证券。

5.10.2

本基金投资的前十名证券没有超出基金合同规定的证券备选库

5.10.3 其他资产构成

序号	名称	金额（人民币元）
1	存出保证金	40,661.67
2	应收证券清算款	208,233.77
3	应收股利	-
4	应收利息	1,259,596.89
5	应收申购款	3,472.21
6	其他应收款	-
7	待摊费用	-
8	其他	-
9	合计	1,511,964.54

5.10.4 报告期末持有的处于转股期的可转换债券明细

序号	债券代码	债券名称	公允价值（人民币元）	占基金资产净值比例（%）
1	132004	15国盛EB	1,501,950.00	2.79
2	132009	17中油EB	1,180,935.00	2.20
3	113018	常熟转债	981,274.80	1.83

5.10.5 报告期末前十名股票中存在流通受限情况的说明

注：无。

5.10.6 投资组合报告附注的其他文字描述部分

由于四舍五入的原因，投资组合报告中数字分项之和与合计项之间可能存在尾差。

§6 开放式基金份额变动

单位：份

报告期期初基金份额总额	40,903,532.95
报告期期间基金总申购份额	17,929.03
减：报告期期间基金总赎回份额	420,708.13
报告期期间基金拆分变动份额（份额减少以"-"填列）	-
报告期期末基金份额总额	40,500,753.85

§7 基金管理人运用固有资金投资本基金情况

7.1 基金管理人持有本基金份额变动情况

注：无。

7.2 基金管理人运用固有资金投资本基金交易明细

注：无。

§8 影响投资者决策的其他重要信息

8.1 报告期内单一投资者持有基金份额比例达到或超过20%的情况

投资者类别	报告期内持有基金份额变化情况					报告期末持有基金情况	
	序号	持有基金份额比例达到或者超过20%的时间区间	期初份额	申购份额	赎回份额	持有份额	份额占比(%)
机构	1	20180701~20180930	15,294,432.55	-	-	15,294,432.55	37.76
个人	-	-	-	-	-	-	-
产品特有风险							
基金份额持有人持有的基金份额所占比例过于集中时，可能会因某单一基金份额持有人大额赎回而引起基金净值剧烈波动，甚至可能引发基金流动性风险，基金管理人可能无法及时变现基金资产以应对基金份额持有人的赎回申请，基金份额持有人可能无法及时赎回持有的全部基金份额。							

注：1、申购份额包含基金申购份额、基金转换入份额、强制调增份额、场内买入份额、指数分级基金合并份额和红利再投；2、赎回份额包含基金赎回份额、基金转换出份额、强制调减份额、场内卖出份额和指数分级基金拆分份额。

8.2 影响投资者决策的其他重要信息

注：无。

§9 备查文件目录

9.1 备查文件目录

(一)《鹏华双债加利债券型证券投资基金基金合同》；

(二)《鹏华双债加利债券型证券投资基金托管协议》；

(三)《鹏华双债加利债券型证券投资基金2018年第3季度报告》（原文）。

9.2 存放地点

深圳市福田区福华三路168号深圳国际商会中心第43层鹏华基金管理有限公司。

9.3 查阅方式

投资者可在基金管理人营业时间内免费查阅，也可按工本费购买复印件，或通过本基金管理人网站（http://www.phfund.com）查阅。

投资者对本报告书如有疑问，可咨询本基金管理人鹏华基金管理有限公司，本公司已开通客户服务系统，咨询电话：4006788999。

鹏华基金管理有限公司

2018年10月26日

鹏华双债增利债券型证券投资基金

2018年第三季度报告

基金管理人：鹏华基金管理有限公司
基金托管人：上海银行股份有限公司
报告送出日期：2018年10月26日

§1 重要提示

基金管理人的董事会及董事保证本报告所载资料不存在虚假记载、误导性陈述或重大遗漏，并对其内容的真实性、准确性和完整性承担个别及连带责任。

基金托管人上海银行股份有限公司根据本基金合同规定，于2018年10月25日复核了本报告中的财务指标、净值表现和投资组合报告等内容，保证复核内容不存在虚假记载、误导性陈述或者重大遗漏。

基金管理人承诺以诚实信用、勤勉尽责的原则管理和运用基金资产，但不保证基金一定盈利。

基金的过往业绩并不代表其未来表现。投资有风险，投资者在作出投资决策前应仔细阅读本基金的招募说明书。

本报告中财务资料未经审计。

本报告期自2018年07月01日起至09月30日。

§2 基金产品概况

2.1 基金基本情况

基金简称	鹏华双债增利债券
场内简称	-
基金主代码	000054
前端交易代码	-
后端交易代码	-
基金运作方式	契约型开放式
基金合同生效日	2013年03月13日
报告期末基金份额总额	282,656,094.34份
投资目标	在合理控制信用风险、保持适当流动性的基础上，以信用债和可转债为主要投资标的，力争获取超越基金业绩比较基准的收益。
投资策略	1.大类资产配置 本基金综合运用定性和定量的分析手段，在对宏观经济因素进行充分研究的基础上，判断宏观经济周期所处阶段。基金将依据经济周期理论，结合对证券市场的系统性风险以及未来一段时期内各大类资产风险和预期收益率的评估，制定本基金在股票、债券、现金等大类资产之间的配置比例、调整原则。 2.债券投资策略 本基金债券投资主要采取久期策略及信用策略，同时辅之以收益率曲线策略、收益率利差策略、息差策略、债券选择策略等积极投资策略，在适度控制风险的基础上，通过对久期及信用利差趋势的判断，力争获取超越基金业绩比较基准的收益。 3.股票投资策略 本基金股票投资以精选个股为主，发挥基金管理人专业研究团队的研究能力，从定量和定性两方面考察上市公司的增值潜力。
业绩比较基准	三年期银行定期存款利率（税后）＋1.5%
风险收益特征	本基金属于债券型基金，其预期的收益与风险低于股票型基金、混合型基金，高于货币市场基金，为证券投资基金中具有中低风险收益特征的品种。
基金管理人	鹏华基金管理有限公司
基金托管人	上海银行股份有限公司

§3 主要财务指标和基金净值表现

3.1 主要财务指标

单位：人民币元

主要财务指标	报告期(2018年07月01日 － 2018年09月30日)
1.本期已实现收益	1,812,942.68
2.本期利润	5,114,887.84
3.加权平均基金份额本期利润	0.0187
4.期末基金资产净值	323,154,110.50
5.期末基金份额净值	1.1433

注：1、本期已实现收益指基金本期利息收入、投资收益、其他收入（不含公允价值变动收益）扣除相关费用后的余额，本期利润为本期已实现收益加上本期公允价值变动收益。

2、所述基金业绩指标不包括持有人认购或交易基金的各项费用（例如，开放式基金的申购赎回费、基金转换费等），计入费用后实际收益水平要低于所列数字。

3.2 基金净值表现

3.2.1 本报告期基金份额净值增长率及其与同期业绩比较基准收益率的比较

阶段	净值增长率①	净值增长率标准差②	业绩比较基准收益率③	业绩比较基准收益率标准差④	①－③	②－④
过去三个月	1.64%	0.09%	1.07%	0.01%	0.57%	0.08%

注：业绩比较基准=三年期银行定期存款利率（税后）＋1.5%

3.2.2 自基金合同生效以来基金累计份额净值增长率变动及其与同期业绩比较基准收益率变动的比较

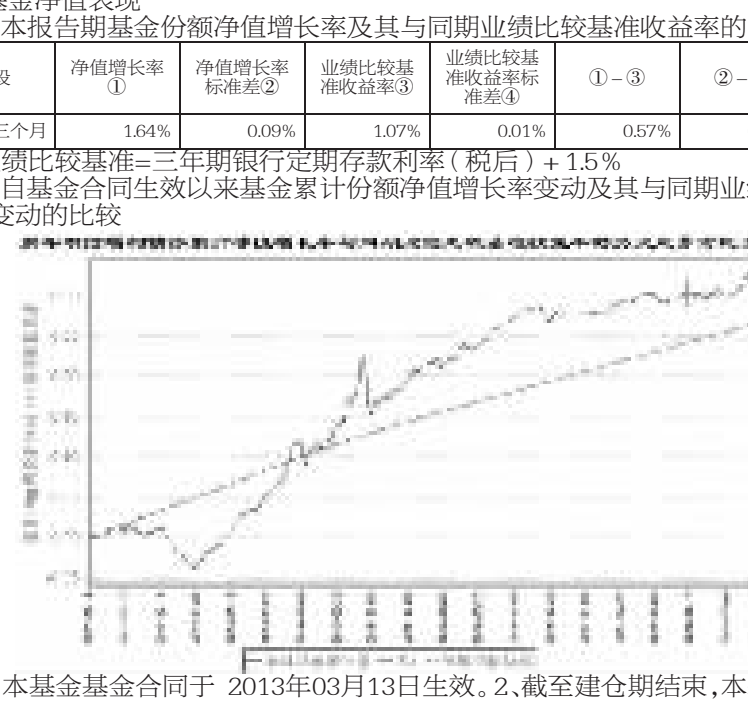

注：1、本基金基金合同于 2013年03月13日生效。2、截至建仓期结束，本基金的各项投资比例已达到基金合同中规定的各项比例。

3.3 其他指标

注：无。

§4 管理人报告

4.1 基金经理（或基金经理小组）简介

姓名	职务	任本基金的基金经理期限		证券从业年限	说明
		任职日期	离任日期		
刘建岩	本基金基金经理	2015-03-10	-	12年	刘建岩先生，国籍中国，经济学硕士，12年证券基金从业经验。历任第一创业证券有限责任公司资管部投资经理；2009年12月加盟鹏华基金管理有限公司，从事债券研究分析工作，担任固定收益部债券研究员，现担任固定收益部副总经理。2011年04月至2018年10月担任鹏华信用增利债券基金基金经理，2013年02月至2014年03月担任鹏华产业债债券基金基金经理，2013年03月至2016年05月担任鹏华国企债债券基金基金经理，2013年11月至2016年05月担任鹏华丰融定期开放债券基金基金经理，2014年05月至2018年09月担任鹏华货币基金基金经理，2015年03月至2018年10月担任鹏华双债增利债券基金基金经理，2017年05月至2017年12月担任鹏华丰嘉债券基金基金经理，2017年06月至2018年09月担任鹏华聚财通货币基金基金经理，2017年07月至2018年09月担任鹏华兴鑫宝货币基金基金经理，2017年08月至2018年09月担任鹏华盈余宝货币基金基金经理。刘建岩先生具备基金从业资格。本报告期内本基金基金经理未发生变动。

注：1. 任职日期和离任日期均指公司作出决定后正式对外公告之日；担任新成立基金基金经理的，任职日期为基金合同生效日。

2. 证券从业的含义遵从行业协会关于从业人员资格管理办法的相关规定。

4.2 管理人对报告期内基金运作遵规守信情况的说明

报告期内，本基金管理人严格遵守《证券投资基金法》等法律法规、中国证监会的有关规定以及基金合同的约定，本着诚实守信、勤勉尽责的原则管理和运用基金资产，在严格控制风险的基础上，为基金份额持有人谋求最大利益。本报告期内，本基金运作合规，不存在违反基金合同和损害基金份额持有利益的行为。

4.3 公平交易专项说明

4.3.1 公平交易制度的执行情况

报告期内，本基金管理人严格执行公平交易制度，确保不同投资组合在研究、交易、分配等各环节得到公平对待

4.3.2 异常交易行为的专项说明

报告期内，本基金未发生违法违规且对基金财产造成损失的异常交易行为。本报告期内未发生基金管理人管理的所有投资组合参与的交易所公开竞价同日反向交易成交较少的单边交易量超过该证券当日成交量的5%的情况。

4.4 报告期内基金投资策略和运作分析

三季度债市行情出现分化，信用债震荡上涨，利率债区间波动。三季度以来信用债收益率整体大幅回落，资本利得贡献高收益。在债券的配置上，我们以中高等级信用债为主，从而使得组合净值在三季度债市上涨的情况下表现较好，并且在7月上旬择机加仓中高等级信用债，使得组合净值表现较佳；三季度股市继续震荡走弱，季末受国内政策面边际调整影响，市场恐慌情绪阶段性缓解，风险偏好有所上升，以银行、地产为代表的蓝筹股出现一波反弹，本组合三季度整体维持较低的股票仓位。

4.5 报告期内基金的业绩表现

2018年三季度本基金净值增长率为1.64%，同期业绩基准增长率为1.07%。

4.6 报告期内基金持有人数或基金资产净值预警说明

注：无。

§5 投资组合报告

5.1 报告期末基金资产组合情况

序号	项目	金额（人民币元）	占基金总资产的比例（%）
1	权益投资	9,759,035.00	2.31
	其中：股票	9,759,035.00	2.31
2	基金投资	-	-
3	固定收益投资	354,170,545.30	83.68
	其中：债券	354,170,545.30	83.68
	资产支持证券	-	-
4	贵金属投资	-	-
5	金融衍生品投资	-	-
6	买入返售金融资产	-	-
	其中：买断式回购的买入返售金融资产	-	-
7	银行存款和结算备付金合计	12,508,361.90	2.96
8	其他资产	46,820,559.74	11.06
9	合计	423,258,501.94	100.00

5.2 报告期末按行业分类的股票投资组合

5.2.1 报告期末按行业分类的境内股票投资组合

代码	行业类别	公允价值（元）	占基金资产净值比例(%)
A	农、林、牧、渔业	-	-
B	采矿业	-	-
C	制造业	2,678,300.00	0.83
D	电力、热力、燃气及水生产和供应业	-	-
E	建筑业	894,600.00	0.28
F	批发和零售业	-	-
G	交通运输、仓储和邮政业	-	-
H	住宿和餐饮业	-	-
I	信息传输、软件和信息技术服务业	1,327,200.00	0.41
J	金融业	4,382,340.00	1.36
K	房地产业	476,595.00	0.15
L	租赁和商务服务业	-	-
M	科学研究和技术服务业	-	-
N	水利、环境和公共设施管理业	-	-
O	居民服务、修理和其他服务业	-	-
P	教育	-	-
Q	卫生和社会工作	-	-
R	文化、体育和娱乐业	-	-
S	综合	-	-
	合计	9,759,035.00	3.02

5.2.2 报告期末按行业分类的港股通投资股票投资组合

注：无。

5.3 报告期末按公允价值占基金资产净值比例大小排序的前十名股票投资明细

序号	股票代码	股票名称	数量（股）	公允价值（元）	占基金资产净值比例（%）
1	601318	中国平安	31,000	2,123,500.00	0.66
2	600019	宝钢股份	220,000	1,727,000.00	0.53
3	300170	汉得信息	120,000	1,327,200.00	0.41
4	601398	工商银行	200,000	1,154,000.00	0.36
5	600036	招商银行	36,000	1,104,840.00	0.34
6	000858	五粮液	14,000	951,300.00	0.29
7	601800	中国交建	70,000	894,600.00	0.28
8	001979	招商蛇口	25,500	476,595.00	0.15

5.4 报告期末按债券品种分类的债券投资组合

序号	债券品种	公允价值（元）	占基金资产净值比例（%）
1	国家债券	-	-
2	央行票据	-	-
3	金融债券	63,293,400.00	19.59
	其中：政策性金融债	43,009,400.00	13.31
4	企业债券	95,679,239.50	29.61
5	企业短期融资券	120,951,000.00	37.43
6	中期票据	71,417,000.00	22.10
7	可转债（可交换债）	2,829,905.80	0.88
8	同业存单	-	-
9	其他	-	-
10	合计	354,170,545.30	109.60

5.5 报告期末按公允价值占基金资产净值比例大小排序的前五名债券投资明细

序号	债券代码	债券名称	数量(张)	公允价值（元）	占基金资产净值比例（%）
1	041759030	17青海盐湖CP002	300,000	30,321,000.00	9.38
2	041800272	18晋江城投CP002	300,000	30,078,000.00	9.31
3	180205	18国开05	200,000	20,918,000.00	6.47
4	101800668	18金隅MTN002	200,000	20,506,000.00	6.35
5	101800680	18中节能MTN001	200,000	20,434,000.00	6.32

5.6 报告期末按公允价值占基金资产净值比例大小排序的前十名资产支持证券投资明细

注：无。

5.7 报告期末按公允价值占基金资产净值比例大小排序的前五名贵金属投资明细

注：无。

5.8 报告期末按公允价值占基金资产净值比例大小排序的前五名权证投资明细

注：无。

5.9 报告期末本基金投资的国债期货交易情况说明

5.9.1 本期国债期货投资政策

本基金基金合同的投资范围尚未包含国债期货投资。

5.9.2 报告期末本基金投资的国债期货持仓和损益明细

本基金基金合同的投资范围尚未包含国债期货投资。

5.9.3 本期国债期货投资评价

本基金基金合同的投资范围尚未包含国债期货投资。

5.10 投资组合报告附注

5.10.1

本基金投资的前十名证券中本期没有发行主体被监管部门立案调查的、或在报告编制日前一年内受到公开谴责、处罚的证券。

5.10.2

本基金投资的前十名证券没有超出基金合同规定的证券备选库

5.10.3 其他资产构成

序号	名称	金额（人民币元）
1	存出保证金	12,142.29
2	应收证券清算款	40,379,204.27
3	应收股利	-
4	应收利息	6,429,213.18
5	应收申购款	-
6	其他应收款	-
7	待摊费用	-
8	其他	-
9	合计	46,820,559.74

5.10.4 报告期末持有的处于转股期的可转换债券明细

序号	债券代码	债券名称	公允价值（人民币元）	占基金资产净值比例（%）
1	113011	光大转债	866,880.00	0.27
2	132009	17中油EB	517,500.00	0.16
3	123009	星源转债	222,140.00	0.07

5.10.5 报告期末前十名股票中存在流通受限情况的说明

注：无。

5.10.6 投资组合报告附注的其他文字描述部分

由于四舍五入的原因，投资组合报告中数字分项之和与合计项之间可能存在尾差。

§6 开放式基金份额变动

单位：份

报告期期初基金份额总额	268,921,186.58
报告期期间基金总申购份额	52,673,251.17
减：报告期期间基金总赎回份额	38,938,343.41
报告期期间基金拆分变动份额（份额减少以"-"填列）	-
报告期期末基金份额总额	282,656,094.34

§7 基金管理人运用固有资金投资本基金情况

7.1 基金管理人持有本基金份额变动情况

注：无。

7.2 基金管理人运用固有资金投资本基金交易明细

注：无。

§8 影响投资者决策的其他重要信息

8.1 报告期内单一投资者持有基金份额比例达到或超过20%的情况

投资者类别	报告期内持有基金份额变化情况					报告期末持有基金情况	
	序号	持有基金份额比例达到或者超过20%的时间区间	期初份额	申购份额	赎回份额	持有份额	份额占比(%)
机构	1	20180701~20180930	123,486,444.96	-	38,648,063.69	84,838,381.27	30.01
机构	2	20180701~20180930	127,257,996.10	-	-	127,257,996.10	45.02
个人	-	-	-	-	-	-	-
产品特有风险							
基金份额持有人持有的基金份额所占比例过于集中时，可能会因某单一基金份额持有人大额赎回而引起基金净值剧烈波动，甚至可能引发基金流动性风险，基金管理人可能无法及时变现基金资产以应对基金份额持有人的赎回申请，基金份额持有人可能无法及时赎回持有的全部基金份额。							

注：1、申购份额包含基金申购份额、基金转换入份额、强制调增份额、场内买入份额、指数分级基金合并份额和红利再投；2、赎回份额包含基金赎回份额、基金转换出份额、强制调减份额、场内卖出份额和指数分级基金拆分份额。

8.2 影响投资者决策的其他重要信息

注：无。

§9 备查文件目录

9.1 备查文件目录

(一)《鹏华双债增利债券型证券投资基金基金合同》；

(二)《鹏华双债增利债券型证券投资基金托管协议》；

(三)《鹏华双债增利债券型证券投资基金2018年第3季度报告》（原文）。

9.2 存放地点

深圳市福田区福华三路168号深圳国际商会中心第43层鹏华基金管理有限公司。

9.3 查阅方式

投资者可在基金管理人营业时间内免费查阅，也可按工本费购买复印件，或通过本基金管理人网站（http://www.phfund.com）查阅。

投资者对本报告书如有疑问，可咨询本基金管理人鹏华基金管理有限公司，本公司已开通客户服务系统，咨询电话：4006788999。

鹏华基金管理有限公司

2018年10月26日