华安中证细分医药交易型开放式指数证券投资基金

2018年第三季度报告

2018年9月30日

基金管理人：华安基金管理有限公司

基金托管人：中国建设银行股份有限公司

报告送出日期：二〇一八年十月二十六日

§1 重要提示

基金管理人的董事会及董事保证本报告所载资料不存在虚假记载、误导性陈述或重大遗漏，并对其内容的真实性、准确性和完整性承担个别及连带责任。

基金托管人中国建设银行股份有限公司根据本基金合同规定，于2018年10月24日复核了本报告中的财务指标、净值表现和投资组合报告等内容，保证复核内容不存在虚假记载、误导性陈述或者重大遗漏。

基金管理人承诺以诚实信用、勤勉尽责的原则管理和运用基金资产，但不保证基金一定盈利。

基金的过往业绩并不代表其未来表现。投资有风险，投资者在作出投资决策前应仔细阅读本基金的招募说明书。

本报告中财务资料未经审计。

本报告期自2018年7月1日起至9月30日止。

§2 基金产品概况

基金简称	华安中证细分医药ETF
场内简称	医药股基
基金主代码	512120
交易代码	512120
基金运作方式	交易型开放式
基金合同生效日	2013年12月4日
报告期末基金份额总额	65,747,309.00份
投资目标	紧密跟踪标的指数，追求跟踪偏离度和跟踪误差最小化。
投资策略	本基金主要采用完全复制法，即完全按照标的指数成份股组成及其权重构建基金股票投资组合，并根据标的指数成份股及其权重的变动进行相应调整。在一般情况下，本基金将根据标的指数的成份股票的构成及其权重构建股票资产组合，但因特殊情况（如流动性不足、成份股长期停牌、法律法规限制等）导致无法获得足够数量的股票时，本基金可以选择其他证券或证券组合对标的指数中的股票加以替换。本基金投资于标的指数成份股和备选成份股的资产比例不低于基金资产的90%，投资于标的指数成份股和备选成份股的比例不低于非现金基金资产的80%。为有效控制指数的跟踪误差，本基金在注重风险管理的前提下，将适度运用股指期货。 正常情况下，本基金力求日均跟踪偏离度的绝对值不超过0.2%，年跟踪误差不超过2%。如因指数编制规则调整或其他因素导致跟踪偏离度和跟踪误差超过上述范围，基金管理人应采取合理措施避免跟踪偏离度、跟踪误差进一步扩大。
业绩比较基准	中证细分医药产业主题指数收益率
风险收益特征	本基金为股票型基金，属于较高风险、较高预期收益的基金品种，其风险和预期收益高于货币市场基金、债券型基金和混合型基金。
基金管理人	华安基金管理有限公司
基金托管人	中国建设银行股份有限公司

注：自2018年1月18日起，华安中证细分医药交易型开放式指数证券投资基金的场内简称由"中证医药"变更为"医药股基"，交易代码保持不变。

§3 主要财务指标和基金净值表现

3.1 主要财务指标

单位：人民币元

主要财务指标	报告期（2018年7月1日－2018年9月30日）
1.本期已实现收益	-5,762,930.97
2.本期利润	-14,226,433.56
3.加权平均基金份额本期利润	-0.2167
4.期末基金资产净值	97,907,053.77
5.期末基金份额净值	1.489

注：1、所述基金业绩指标不包括持有人认购或交易基金的各项费用（例如：封闭式基金交易佣金，开放式基金的申购赎回费、红利再投资费、基金转换费等），计入费用后实际收益水平要低于所列数字。

2、本期已实现收益指基金本期利息收入、投资收益、其他收入（不含公允价值变动收益）扣除相关费用后的余额，本期利润为本期已实现收益加上本期公允价值变动收益。

3.2 基金净值表现

3.2.1 本报告期基金份额净值增长率及其与同期业绩比较基准收益率的比较

阶段	净值增长率①	净值增长率标准差②	业绩比较基准收益率③	业绩比较基准收益率标准差④	①-③	②-④
过去三个月	-12.92%	1.81%	-13.20%	1.83%	0.28%	-0.02%

3.2.2 自基金合同生效以来基金累计净值增长率变动及其与同期业绩比较基准收益率变动的比较

华安中证细分医药交易型开放式指数证券投资基金

累计净值增长率与业绩比较基准收益率历史走势对比图

（2013年12月4日至2018年9月30日）

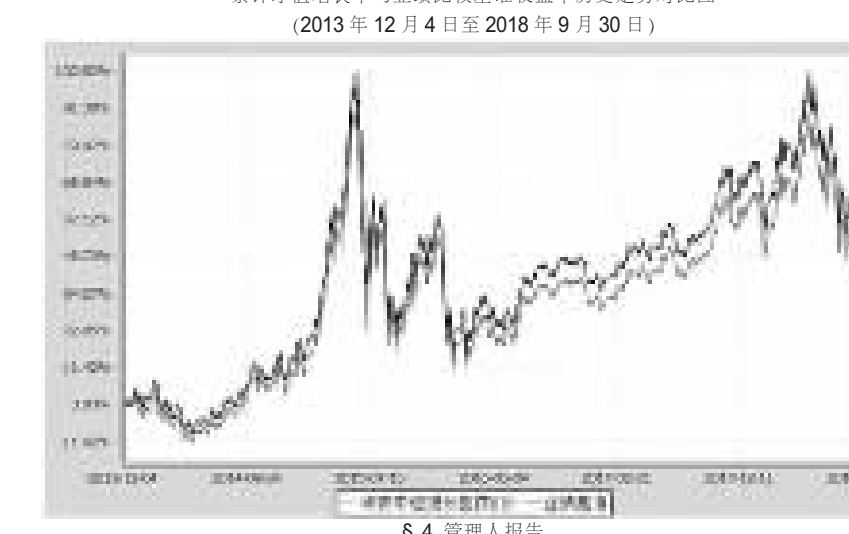

§4 管理人报告

4.1 基金经理（或基金经理小组）简介

姓名	职务	任本基金的基金经理期限		证券从业年限	说明
		任职日期	离任日期		
苏卿云	本基金的基金经理	2017-10-11	-	11年	硕士研究生，11年证券行业从业经历。曾任上海证券交易所基金业务部经理。2016年7月加入华安基金，任指数与量化投资事业总部ETF业务负责人。2016年12月起，担任华安日日鑫货币市场基金的基金经理。2017年6月起，担任华安中证定向增发事件指数证券投资基金（LOF）的基金经理。2017年10月起，同时担任华安沪深300指数分级证券投资基金、本基金及其联接基金的基金经理。2017年12月起，同时担任上证龙头企业交易型开放式指数证券投资基金及其联接基金的基金经理。

注：此处的任职日期和离任日期均指公司作出决定之日，即以公告日为准。证券从业的含义遵从行业协会《证券业从业人员资格管理办法》的相关规定。

4.2 管理人对报告期内本基金运作遵规守信情况的说明

本报告期内，本基金管理人严格遵守《证券投资基金法》等有关法律法规及基金合同、招募说明书等有关基金法律文件的规定，本着诚实信用、勤勉尽责的原则管理和运用基金资产，在控制风险的前提下，为基金份额持有人谋求最大利益，不存在违法违规或未履行基金合同承诺的情形。

4.3 公平交易专项说明

4.3.1 公平交易制度的执行情况

根据中国证监会《证券投资基金管理公司公平交易制度指导意见》，公司制定了《华安基金管理有限公司公平交易管理制度》，将封闭式基金、开放式基金、特定客户资产管理组合及其他投资组合资产在研究分析、投资决策、交易执行等方面全部纳入公平交易管理中。控制措施包括：在研究环节，研究员在为公司管理的各类投资组合提供研究信息、投资建议过程中，使用晨会发言、发送邮件、登录在研究报告管理系统中等方式来确保各类投资组合经理可以公平享有信息获取机会。在投资环节，公司各投资组合经理根据投资组合的风格和投资策略，制定并严格执行交易决策规则，以保证各投资组合交易决策的客观性和独立性。同时严格执行投资决策委员会、投资总监、投资组合经理等各投资决策主体授权机制，投资组合经理在授权范围内自主决策，超过投资权限的操作需要经过严格的审批程序。在交易环节，公司实行强制公平交易机制，确保各投资组合享有公平的交易执行机会。(1)交易所二级市场业务，遵循价格优先、时间优先、比例分配、综合平衡的控制原则，实现同一时间下达指令的投资组合在交易时机上的公平性。(2)交易所一级市场业务，投资组合经理按意愿独立进行业务申报，集中交易部以投资组合名义对外进行申报。若该业务以公司名义进行申报与中签，则按实际中签情况以价格优先、比例分配原则进行分配。若中签量过小无法合理进行比例分配，且以公司名义获得，则投资部门在合规监察员监督参与下，进行公平协商分配。(3)银行间市场业务遵循指令时间优先原则，先到先询价的控制原则。通过内部共同的iwind群，发布询价需求和结果，做到信息公开。若是多个投资组合进行一级市场投标，则各投资组合经理须以各投资组合名义向集中交易部下达投资意向，交易员以此进行投标，以确保中签结果与投资组合投标意向一一对应。若中签量过小无法合理进行比例分配，且以公司名义获得，则投资部门在风控部门的监督参与下，进行公平协商分配。交易监控、分析与评估环节，公司风险管理部对公司旗下的各投资组合投资境内证券市场上市交易的投资品种、进行场外的非公开发行股票申购、以公司名义进行的债券一级市场申购、不同投资组合同日和临近交易日的反向交易以及可能导致不公平交易和利益输送的异常交易行为进行监控；风险管理部根据市场公认的第三方信息（如：中债登的债券估值），定期对各投资组合与交易对手之间议价交易的交易价格公允性进行审查，对不同投资组合临近交易日的同向交易的交易时机和交易价差进行分析。本报告期内，公司公平交易制度总体执行情况良好。

4.3.2 异常交易行为的专项说明

根据中国证监会《证券投资基金管理公司公平交易制度指导意见》，公司合规监察稽核部会同基金投资、交易部门讨论制定了公募基金、专户针对股票、债券、回购等投资品种在交易所及银行间的同日反向交易控制规则，并在投资系统中进行了设置，实现了完全的系统控制。同时加强了对基金、专户间的同日反向交易的监控与隔日反向交易的检查；风险管理部开发了同向交易分析系统，对相关同向交易指标进行持续监控，并定期对组合间的同向交易行为进行了重点分析。本报告期内，除指数基金以外的所有投资组合参与的交易所公开竞价交易中，出现同日反向交易成交较少的单边交易量超过该证券当日成交量的5%的次数为0次，未出现异常交易。

4.4 报告期内基金的投资策略和业绩表现说明

4.4.1 报告期内基金投资策略和运作分析

第三季度，医药板块经历了比较大的回调，医药一级行业下跌14.3%，在28个一级行业中排名第25位。经历回调的原因是：第一，今年上半年医药行业涨幅较大，PE等估值指标与其他行业对比相对偏高，存在下调的空间。第二，疫苗事件引发市场对医药板块的恐慌，导致医药板块的非理性下跌。第三，医保控费导致医药企业收入上涨受限，两票制增加了医药企业流通环节的成本，两者导致医药企业利润增长受限。

但是，从上市公司中期报告的披露情况来看，医药行业是2010年以来最好时期，营业收入和净利润同比增长均超过了20%，而且净利润增速超过收入增速，说明经营质量大幅提升。经过此次二级市场调整之后，医药行业配置价值提升。

本基金跟踪的指数是中证细分医药产业主题指数，反映沪深两市细分医药产业公司股票的整体走势，该指数从制药、生物科技与生命科学等细分产业中挑选规模较大、流动性较好的公司股票组成样本股。

投资管理上，基金采取完全复制的管理方法跟踪指数，并利用量化工具进行精细化管理，从而控制基金的跟踪误差和跟踪偏离度。

4.4.2 报告期内基金的业绩表现

截止2018年09月30日，本基金份额净值为1.489元，本报告期份额净值增长率为-12.92%，同期业绩比较基准增长率为-13.20%。

4.5 管理人对宏观经济、证券市场及行业走势的简要展望

目前市场比较关注的是中美贸易战对国内经济的影响。从这个角度来看，医药行业受到的影响比较小。因为国内的医药基本以内需为主，而且医药供应链短，属于必需品，受经济短期波动的影响也比较小。从半年报披露的上市公司业绩来看，医药行业数据保持良好增长趋势，主要原因有：1）新进医保目录药品放量；2）仿创类药品获批加快，"优先审评"效果显著；3）零加成、两票制及新标降价对行业边际影响减弱；4）消费升级及健康意识拉动消费增长。近期药品集中采购推进，药监人事变化等带来了一些扰动和不确定因素，部分悲观预期已经在市场中体现；我们认为这些事件不改变行业中长期向更健康方向发展趋势，未来行业将更加依赖创新驱动，集中度快速提升，利好有真正研发实力龙头企业。

作为基金管理人，我们继续坚持积极将基金回报与指数相拟合的原则，降低跟踪偏离和跟踪误差，勤勉尽责，为投资者获得长期稳定的回报。

4.6 报告期内基金持有人数或基金资产净值预警说明

本基金报告期内不存在基金持有人数低于200人或基金资产净值低于5000万元的情形。

§5 投资组合报告

5.1 报告期末基金资产组合情况

序号	项目	金额(元)	占基金总资产的比例(%)
1	权益投资	96,669,977.39	96.34
	其中：股票	96,669,977.39	96.34
2	固定收益投资	-	-
	其中：债券	-	-
	资产支持证券	-	-
3	贵金属投资	-	-
4	金融衍生品投资	-	-
5	买入返售金融资产	-	-
	其中：买断式回购的买入返售金融资产	-	-
6	银行存款和结算备付金合计	3,629,340.63	3.62
7	其他各项资产	39,038.41	0.04
8	合计	100,338,356.43	100.00

注：本报告期末股票公允价值包括可退替代款估值增值-2.09元。

5.2 报告期末按行业分类的股票投资组合

5.2.1 积极投资按行业分类的股票投资组合

本基金本报告期末未持有积极投资股票。

5.2.2 指数投资按行业分类的股票投资组合

代码	行业类别	公允价值（元）	占基金资产净值比例（%）
A	农、林、牧、渔业	-	-
B	采矿业	-	-
C	制造业	86,107,873.54	87.95
D	电力、热力、燃气及水生产和供应业	-	-
E	建筑业	-	-
F	批发和零售业	9,786,745.94	10.00
G	交通运输、仓储和邮政业	-	-
H	住宿和餐饮业	-	-
I	信息传输、软件和信息技术服务业	-	-
J	金融业	-	-
K	房地产业	-	-
L	租赁和商务服务业	-	-
M	科学研究和技术服务业	775,360.00	0.79
N	水利、环境和公共设施管理业	-	-
O	居民服务、修理和其他服务业	-	-
P	教育	-	-
Q	卫生和社会工作	-	-
R	文化、体育和娱乐业	-	-
S	综合	-	-
	合计	96,669,979.48	98.74

5.3 报告期末按公允价值占基金资产净值比例大小排序的股票投资明细

5.3.1 期末指数投资按公允价值占基金资产净值比例大小排序的前十名股票投资明细

序号	股票代码	股票名称	数量(股)	公允价值(元)	占基金资产净值比例(%)
1	600276	恒瑞医药	227,726	14,460,601.00	14.77
2	600518	康美药业	317,528	6,947,512.64	7.10
3	000538	云南白药	56,088	3,939,060.24	4.02
4	000661	长春高新	14,600	3,460,200.00	3.53
5	600196	复星医药	106,870	3,371,748.50	3.44
6	000963	华东医药	78,756	3,306,176.88	3.38
7	600436	片仔癀	31,833	3,223,409.58	3.29
8	300142	沃森生物	132,800	2,895,040.00	2.96
9	600867	通化东宝	152,897	2,773,551.58	2.83
10	300122	智飞生物	51,821	2,537,156.16	2.59

5.3.2 期末积极投资按公允价值占基金资产净值比例大小排序的前五名股票投资明细

本基金本报告期末未持有积极投资股票。

5.4 报告期末按债券品种分类的债券投资组合

本基金本报告期末未持有债券投资。

5.5 报告期末按公允价值占基金资产净值比例大小排序的前五名债券投资明细

本基金本报告期末未持有债券投资。

5.6 报告期末按公允价值占基金资产净值比例大小排序的前十名资产支持证券投资明细

本基金本报告期末未持有资产支持证券。

5.7 报告期末按公允价值占基金资产净值比例大小排序的前五名贵金属投资明细

本基金本报告期末未持有贵金属。

5.8 报告期末按公允价值占基金资产净值比例大小排序的前五名权证投资明细

本基金本报告期末未持有权证投资。

5.9 报告期末本基金投资的股指期货交易情况说明

5.9.1 报告期末本基金投资的股指期货持仓和损益明细

本基金本报告期末投资股指期货。

5.9.2 本基金投资股指期货的投资政策

无。

5.10 报告期末本基金投资的国债期货交易情况说明

5.10.1 本期国债期货投资政策

无。

5.10.2 报告期末本基金投资的国债期货持仓和损益明细

本基金本报告期末投资国债期货。

5.10.3 本期国债期货投资评价

无。

5.11 投资组合报告附注

5.11.1 本报告期内，本基金投资的前十名证券的发行主体没有被监管部门立案调查的，也没有在报告编制日前一年内受到公开谴责、处罚的情况。

5.11.2 本基金投资的前十名股票中，不存在投资于超出基金合同规定备选股票库之外的股票。

5.11.3 其他资产构成

序号	名称	金额(元)
1	存出保证金	38,645.78
2	应收证券清算款	-
3	应收股利	-
4	应收利息	392.63
5	应收申购款	-
6	其他应收款	-
7	待摊费用	-
8	其他	-
9	合计	39,038.41

5.11.4 报告期末持有的处于转股期的可转换债券明细

本基金本报告期末未持有处于转股期的可转换债券。

5.11.5 报告期末前十名股票中存在流通受限情况的说明

5.11.5.1 期末指数投资前十名股票中存在流通受限情况的说明

序号	股票代码	股票名称	流通受限部分的公允价值(元)	占基金资产净值比例(%)	流通受限情况说明
1	000538	云南白药	3,939,060.24	4.02	重大资产重组

5.11.5.2 期末积极投资前五名股票中存在流通受限情况的说明

本基金本报告期末前五名积极投资中不存在流通受限情况。

§6 开放式基金份额变动

单位：份

本报告期期初基金份额总额	65,747,309.00
报告期期间基金总申购份额	42,000,000.00
减：报告期期间基金总赎回份额	42,000,000.00
报告期期间基金拆分变动份额	-
本报告期期末基金份额总额	65,747,309.00

§7 基金管理人运用固有资金投资本基金情况

7.1 基金管理人持有本基金份额变动情况

无。

7.2 基金管理人运用固有资金投资本基金交易明细

无。

§8 影响投资者决策的其他重要信息

8.1 报告期内单一投资者持有基金份额比例达到或超过20%的情况

投资者类别	报告期内持有基金份额变化情况					报告期末持有基金情况	
	序号	持有基金份额比例达到或者超过20%的时间区间	期初份额	申购份额	赎回份额	持有份额	份额占比
联接基金	1	20180701-20180930	50,781,700.00	8,000,000.00	10,020,800.00	48,760,900.00	74.16%
产品特有风险							
本基金报告期内出现单一投资者持有基金份额比例达到或者超过20%的情形。如该单一投资者大额赎回将可能导致基金份额净值波动风险、基金流动性风险等特定风险。							

8.2 影响投资者决策的其他重要信息

无。

§9 备查文件目录

9.1 备查文件目录

1、《华安中证细分医药交易型开放式指数证券投资基金基金合同》

2、《华安中证细分医药交易型开放式指数证券投资基金招募说明书》

3、《华安中证细分医药交易型开放式指数证券投资基金托管协议》

9.2 存放地点

基金管理人和基金托管人的办公场所，并登载于基金管理人互联网站http://www.huaan.com.cn。

9.3 查阅方式

投资者可登录基金管理人互联网站查阅，或在营业时间内至基金管理人或基金托管人的办公场所免费查阅。

华安基金管理有限公司

二〇一八年十月二十六日

华安中证细分医药交易型开放式指数证券投资基金联接基金

2018年第三季度报告

2018年9月30日

基金管理人：华安基金管理有限公司

基金托管人：中国建设银行股份有限公司

报告送出日期：二〇一八年十月二十六日

§1 重要提示

基金管理人的董事会及董事保证本报告所载资料不存在虚假记载、误导性陈述或重大遗漏，并对其内容的真实性、准确性和完整性承担个别及连带责任。

基金托管人中国建设银行股份有限公司根据本基金合同规定，于2018年10月24日复核了本报告中的财务指标、净值表现和投资组合报告等内容，保证复核内容不存在虚假记载、误导性陈述或者重大遗漏。

基金管理人承诺以诚实信用、勤勉尽责的原则管理和运用基金资产，但不保证基金一定盈利。

基金的过往业绩并不代表其未来表现。投资有风险，投资者在作出投资决策前应仔细阅读本基金的招募说明书。

本报告中财务资料未经审计。

本报告期自2018年7月1日起至9月30日止。

§2 基金产品概况

2.1 基金产品概况

基金简称	华安中证细分医药ETF联接	
基金主代码	000373	
基金运作方式	契约型开放式	
基金合同生效日	2014年11月28日	
报告期末基金份额总额	58,536,229.43份	
投资目标	通过投资于目标ETF，紧密跟踪标的指数，追求跟踪偏离度和跟踪误差最小化。	
投资策略	本基金通过把全部或接近全部的基金资产投资于目标ETF、标的指数成份股和备选成份股进行被动式指数化投资，实现对业绩比较基准的紧密跟踪。正常情况下，本基金投资于目标ETF的比例不低于基金资产净值的90%，日均跟踪偏离度的绝对值不超过0.35%，年跟踪误差不超过4%。	
业绩比较基准	95%×中证细分医药产业指数收益率＋5%×商业银行税后活期存款利率	
风险收益特征	本基金属于ETF联接基金，预期风险与预期收益高于混合基金、债券基金与货币市场基金。	
基金管理人	华安基金管理有限公司	
基金托管人	中国建设银行股份有限公司	
下属分级基金的基金简称	华安中证细分医药ETF联接A	华安中证细分医药ETF联接C
下属分级基金的交易代码	000373	000376
报告期末下属分级基金的份额总额	33,876,127.62份	24,660,101.81份

2.1.1 目标基金基本情况

基金名称	华安中证细分医药交易型开放式指数证券投资基金
基金主代码	512120
基金运作方式	交易型开放式
基金合同生效日	2013年12月4日
基金份额上市的证券交易所	上海证券交易所
上市日期	2014年1月6日
基金管理人名称	华安基金管理有限公司
基金托管人名称	中国建设银行股份有限公司

2.1.2 目标基金产品说明

投资目标	紧密跟踪标的指数，追求跟踪偏离度和跟踪误差最小化。
投资策略	本基金主要采用完全复制法，即完全按照标的指数成份股组成及其权重构建基金股票投资组合，并根据标的指数成份股及其权重的变动进行相应调整。在一般情况下，本基金将根据标的指数的成份股票的构成及其权重构建股票资产组合，但因特殊情况（如流动性不足、成份股长期停牌、法律法规限制等）导致无法获得足够数量的股票时，本基金可以选择其他证券或证券组合对标的指数中的股票加以替换。
业绩比较基准	中证细分医药产业主题指数收益率
风险收益特征	本基金为股票型基金，属于较高风险、较高预期收益的基金品种，其风险和预期收益高于货币市场基金、债券型基金和混合型基金。

§3 主要财务指标和基金净值表现

3.1 主要财务指标

单位：人民币元

主要财务指标	报告期（2018年7月1日－2018年9月30日）	
	华安中证细分医药ETF联接A	华安中证细分医药ETF联接C
1.本期已实现收益	-31,330.35	-59,994.52
2.本期利润	-6,240,415.24	-4,600,206.30
3.加权平均基金份额本期利润	-0.1858	-0.1761
4.期末基金资产净值	44,616,831.91	31,934,553.59
5.期末基金份额净值	1.317	1.295

注：1、所述基金业绩指标不包括持有人认购或交易基金的各项费用（例如：封闭式基金交易佣金，开放式基金的申购赎回费、红利再投资费、基金转换费等），计入费用后实际收益水平要低于所列数字。

2、本期已实现收益指基金本期利息收入、投资收益、其他收入（不含公允价值变动收益）扣除相关费用后的余额，本期利润为本期已实现收益加上本期公允价值变动收益。

3.2 基金净值表现

3.2.1 本报告期基金份额净值增长率及其与同期业绩比较基准收益率的比较

1、华安中证细分医药ETF联接A：

阶段	净值增长率①	净值增长率标准差②	业绩比较基准收益率③	业绩比较基准收益率标准差④	①-③	②-④
过去三个月	-11.79%	1.70%	-12.53%	1.74%	0.74%	-0.04%

2、华安中证细分医药ETF联接C：

阶段	净值增长率①	净值增长率标准差②	业绩比较基准收益率③	业绩比较基准收益率标准差④	①-③	②-④
过去三个月	-11.90%	1.70%	-12.53%	1.74%	0.63%	-0.04%

3.2.2 自基金合同生效以来基金累计净值增长率变动及其与同期业绩比较基准收益率变动的比较

华安中证细分医药交易型开放式指数证券投资基金联接基金

累计净值增长率与业绩比较基准收益率的历史走势对比图

（2014年11月28日至2018年9月30日）

1、华安中证细分医药ETF联接A：

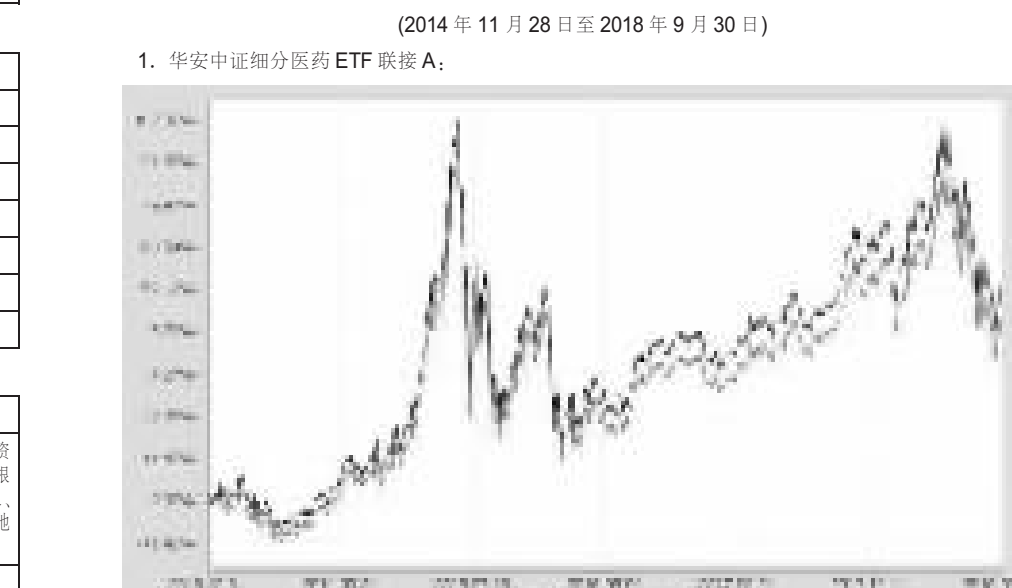

2、华安中证细分医药ETF联接C：

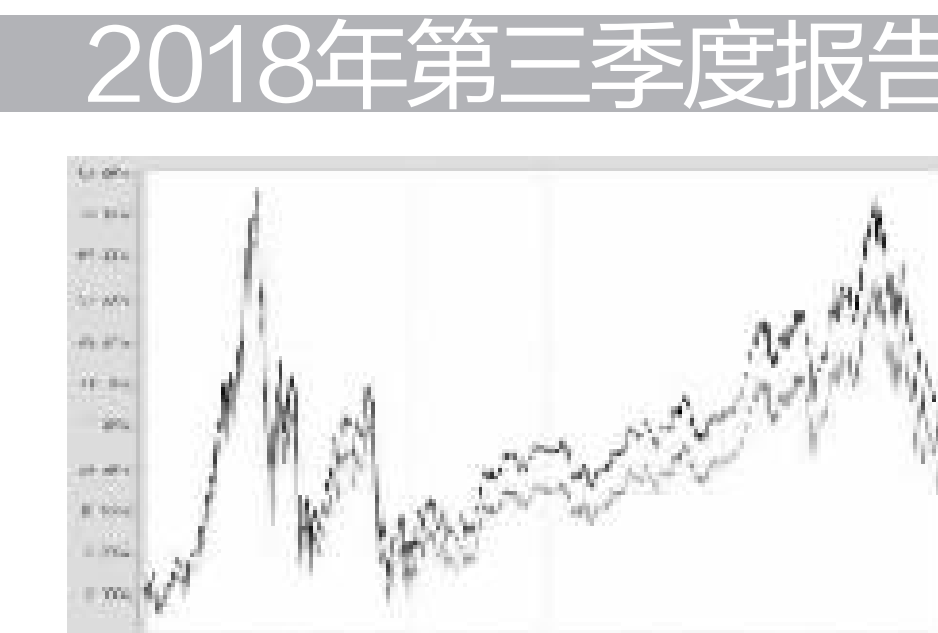

§4 管理人报告

4.1 基金经理（或基金经理小组）简介

姓名	职务	任本基金的基金经理期限		证券从业年限	说明
		任职日期	离任日期		
苏卿云	本基金的基金经理	2017-10-11	-	11年	硕士研究生，11年证券行业从业经历。曾任上海证券交易所基金业务部经理。2016年7月加入华安基金，任指数与量化投资事业总部ETF业务负责人。2016年12月起，担任华安日日鑫货币市场基金的基金经理。2017年6月起，担任华安中证定向增发事件指数证券投资基金（LOF）的基金经理。2017年10月起，同时担任华安沪深300指数分级证券投资基金、华安中证细分医药交易型开放式指数证券投资基金及本基金的基金经理。2017年12月起，同时担任上证龙头企业交易型开放式指数证券投资基金及其联接基金的基金经理。

注：此处的任职日期和离任日期均指公司作出决定之日，即以公告日为准。证券从业的含义遵从行业协会《证券业从业人员资格管理办法》的相关规定。

4.2 管理人对报告期内本基金运作遵规守信情况的说明

本报告期内，本基金管理人严格遵守《证券投资基金法》等有关法律法规及基金合同、招募说明书等有关基金法律文件的规定，本着诚实信用、勤勉尽责的原则管理和运用基金资产，在控制风险的前提下，为基金份额持有人谋求最大利益，不存在违法违规或未履行基金合同承诺的情形。

4.3 公平交易专项说明

4.3.1 公平交易制度的执行情况

根据中国证监会《证券投资基金管理公司公平交易制度指导意见》，公司制定了《华安基金管理有限公司公平交易管理制度》，将封闭式基金、开放式基金、特定客户资产管理组合及其他投资组合资产在研究分析、投资决策、交易执行等方面全部纳入公平交易管理中。控制措施包括：在研究环节，研究员在为公司管理的各类投资组合提供研究信息、投资建议过程中，使用晨会发言、发送邮件、登录在研究报告管理系统中等方式来确保各类投资组合经理可以公平享有信息获取机会。在投资环节，公司各投资组合经理根据投资组合的风格和投资策略，制定并严格执行交易决策规则，以保证各投资组合交易决策的客观性和独立性。同时严格执行投资决策委员会、投资总监、投资组合经理等各投资决策主体授权机制，投资组合经理在授权范围内自主决策，超过投资权限的操作需要经过严格的审批程序。在交易环节，公司实行强制公平交易机制，确保各投资组合享有公平的交易执行机会。(1)交易所二级市场业务，遵循价格优先、时间优先、比例分配、综合平衡的控制原则，实现同一时间下达指令的投资组合在交易时机上的公平性。(2)交易所一级市场业务，投资组合经理按意愿独立进行业务申报，集中交易部以投资组合名义对外进行申报。若该业务以公司名义进行申报与中签，则按实际中签情况以价格优先、比例分配原则进行分配。若中签量过小无法合理进行比例分配，且以公司名义获得，则投资部门在合规监察员监督参与下，进行公平协商分配。(3)银行间市场业务遵循指令时间优先原则，先到先询价的控制原则。通过内部共同的iwind群，发布询价需求和结果，做到信息公开。若是多个投资组合进行一级市场投标，则各投资组合经理须以各投资组合名义向集中交易部下达投资意向，交易员以此进行投标，以确保中签结果与投资组合投标意向一一对应。若中签量过小无法合理进行比例分配，且以公司名义获得，则投资部门在风控部门的监督参与下，进行公平协商分配。交易监控、分析与评估环节，公司风险管理部对公司旗下的各投资组合投资境内证券市场上市交易的投资品种、进行场外的非公开发行股票申购、以公司名义进行的债券一级市场申购、不同投资组合同日和临近交易日的反向交易以及可能导致不公平交易和利益输送的异常交易行为进行监控；风险管理部根据市场公认的第三方信息（如：中债登的债券估值），定期对各投资组合与交易对手之间议价交易的交易价格公允性进行审查，对不同投资组合临近交易日的同向交易的交易时机和交易价差进行分析。本报告期内，公司公平交易制度总体执行情况良好。

4.3.2 异常交易行为的专项说明

根据中国证监会《证券投资基金管理公司公平交易制度指导意见》，公司合规监察稽核部会同基金投资、交易部门讨论制定了公募基金、专户针对股票、债券、回购等投资品种在交易所及银行间的同日反向交易控制规则，并在投资系统中进行了设置，实现了完全的系统控制。同时加强了对基金、专户间的同日反向交易的监控与隔日反向交易的检查；风险管理部开发了同向交易分析系统，对相关同向交易指标进行持续监控，并定期对组合间的同向交易行为进行了重点分析。本报告期内，除指数基金以外的所有投资组合参与的交易所公开竞价交易中，出现同日反向交易成交较少的单边交易量超过该证券当日成交量的5%的次数为0次，未出现异常交易。

4.4 报告期内基金的投资策略和业绩表现说明

4.4.1 报告期内基金投资策略和运作分析

第三季度，医药板块经历了比较大的回调，医药一级行业下跌14.3%，在28个一级行业中排名第25位。经历回调的原因是：第一，今年上半年医药行业涨幅较大，PE等估值指标与其他行业对比相对偏高，存在下调的空间。第二，疫苗事件引发市场对医药板块的恐慌，导致医药板块的非理性下跌。第三，医保控费导致医药企业收入上涨受限，两票制增加了医药企业流通环节的成本，两者导致医药企业利润增长受限。

但是，从上市公司中期报告的披露情况来看，医药行业是2010年以来最好时期，营业收入和净利润同比增长均超过了20%，而且净利润增速超过收入增速，说明经营质量大幅提升。经过此次二级市场调整之后，医药行业配置价值提升。

本基金跟踪的指数是中证细分医药产业主题指数，该指数从制药、生物科技与生命科学等细分产业中挑选规模较大、流动性较好的公司股票组成样本股，反映沪深两市细分医药产业公司股票的整体走势。

投资管理上，基金采取完全复制的管理方法跟踪指数，并利用量化工具进行精细化管理，从而控制基金的跟踪误差和跟踪偏离度。

4.4.2 报告期内基金的业绩表现

截至2018年09月30日，华安中证细分医药ETF联接A份额净值为1.317元，C份额净值为1.295元；华安中证细分医药ETF联接A份额净值增长率为-11.79%，同期业绩比较基准增长率为-12.53%；C份额净值增长率为-11.90%，同期业绩比较基准增长率为-12.53%。

4.5 管理人对宏观经济、证券市场及行业走势的简要展望

目前市场比较关注的是中美贸易战对国内经济的影响。从这个角度来看，医药行业受到的影响比较小。因为国内的医药基本以内需为主，而且医药供应链短，属于必需品，受经济短期波动的影响也比较小。从半年报披露的上市公司业绩来看，医药行业数据保持良好增长趋势，主要原因有：1）新进医保目录药品放量；2）仿创类药品获批加快，"优先审评"效果显著；3）零加成、两票制及新标降价对行业边际影响减弱；4）消费升级及健康意识拉动消费增长。近期药品集中采购推进，药监人事变化等带来了一些扰动和不确定因素，部分悲观预期已经在市场中体现；我们认为这些事件不改变行业中长期向更健康方向发展趋势，未来行业将更加依赖创新驱动，集中度快速提升，利好有真正研发实力龙头企业。　作为基金管理人，我们继续坚持积极将基金回报与指数相拟合的原则，降低跟踪偏离和跟踪误差，勤勉尽责，为投资者获得长期稳定的回报。

4.6 报告期内基金持有人数或基金资产净值预警说明

本基金报告期内不存在基金持有人数低于200人或基金资产净值低于5000万元的情形。

§5 投资组合报告

5.1 报告期末基金资产组合情况

序号	项目	金额(元)	占基金总资产的比例(%)
1	权益投资	-	-
	其中：股票	-	-
2	基金投资	72,604,980.10	93.28
3	固定收益投资	-	-
	其中：债券	-	-
	资产支持证券	-	-
4	贵金属投资	-	-
5	金融衍生品投资	-	-
6	买入返售金融资产	-	-
	其中：买断式回购的买入返售金融资产	-	-
7	银行存款和结算备付金合计	4,803,649.51	6.17
8	其他各项资产	425,448.97	0.55
9	合计	77,834,078.58	100.00

5.2 期末投资目标基金明细

序号	基金名称	基金类型	运作方式	管理人	公允价值	占基金资产净值比例（%）
1	华安中证细分医药交易型开放式指数证券投资基金	股票型	交易型开放式（ETF）	华安基金管理有限公司	72,604,980.10	94.84

5.3 报告期末按行业分类的股票投资组合

5.3.1 报告期末按行业分类的境内股票投资组合

本基金本报告期末未持有股票。

5.4 报告期末按公允价值占基金资产净值比例大小排序的前十名股票投资明细

本基金本报告期末未持有股票投资。

5.5 报告期末按债券品种分类的债券投资组合

本基金本报告期末未持有债券投资。

5.6 报告期末按公允价值占基金资产净值比例大小排序的前五名债券投资明细

本基金本报告期末未持有债券投资。

5.7 报告期末按公允价值占基金资产净值比例大小排序的前十名资产支持证券投资明细

本基金本报告期末未持有资产支持证券。

5.8 报告期末按公允价值占基金资产净值比例大小排序的前五名贵金属投资明细

本基金本报告期末未持有贵金属。

5.9 报告期末按公允价值占基金资产净值比例大小排序的前五名权证投资明细

本基金本报告期末未持有权证投资。

5.10 报告期末本基金投资的股指期货交易情况说明

5.10.1 报告期末本基金投资的股指期货持仓和损益明细

本基金本报告期末投资股指期货。

5.10.2 本基金投资股指期货的投资政策

无。

5.11 报告期末本基金投资的国债期货交易情况说明

5.11.1 本期国债期货投资政策

无。

5.11.2 报告期末本基金投资的国债期货持仓和损益明细

本基金本报告期末投资国债期货。

5.11.3 本期国债期货投资评价

无。

5.12 投资组合报告附注

5.12.1 本报告期内，本基金投资的前十名证券的发行主体没有被监管部门立案调查的，也没有在报告编制日前一年内受到公开谴责、处罚的情况。

5.12.2 本基金投资的前十名股票中，不存在投资于超出基金合同规定备选股票库之外的股票。

5.12.3 其他资产构成

序号	名称	金额(元)
1	存出保证金	11,124.65
2	应收证券清算款	-
3	应收股利	-
4	应收利息	882.80
5	应收申购款	413,441.52
6	其他应收款	-
7	待摊费用	-
8	其他	-
9	合计	425,448.97

5.12.4 报告期末持有的处于转股期的可转换债券明细

本基金本报告期末未持有处于转股期的可转换债券。

5.12.5 报告期末前十名股票中存在流通受限情况的说明

本基金本报告期末未持有存在流通受限情况的股票。

§6 开放式基金份额变动

单位：份

项目	华安中证细分医药ETF联接A	华安中证细分医药ETF联接C
本报告期期初基金份额总额	34,393,826.69	29,414,032.54
报告期期间基金总申购份额	8,589,642.76	17,202,799.42
减：报告期期间基金总赎回份额	9,107,341.83	21,956,730.15
报告期期间基金拆分变动份额	-	-
本报告期期末基金份额总额	33,876,127.62	24,660,101.81

§7 基金管理人运用固有资金投资本基金情况

7.1 基金管理人持有本基金份额变动情况

无。

7.2 基金管理人运用固有资金投资本基金交易明细

无。

§8 备查文件目录

8.1 备查文件目录

1、《华安中证细分医药交易型开放式指数证券投资基金联接基金基金合同》

2、《华安中证细分医药交易型开放式指数证券投资基金联接基金招募说明书》

3、《华安中证细分医药交易型开放式指数证券投资基金联接基金托管协议》

8.2 存放地点

基金管理人和基金托管人的办公场所，并登载于基金管理人互联网站http://www.huaan.com.cn。

8.3 查阅方式

投资者可登录基金管理人互联网站查阅，或在营业时间内至基金管理人或基金托管人的办公场所免费查阅。

华安基金管理有限公司

二〇一八年十月二十六日

华安中证银行指数分级证券投资基金

2018年第三季度报告

2018年9月30日

基金管理人：华安基金管理有限公司

基金托管人：中国银行股份有限公司

报告送出日期：二〇一八年十月二十六日

§1 重要提示

基金管理人的董事会及董事保证本报告所载资料不存在虚假记载、误导性陈述或重大遗漏，并对其内容的真实性、准确性和完整性承担个别及连带责任。

基金托管人中国银行股份有限公司根据本基金合同规定，于2018年10月24日复核了本报告中的财务指标、净值表现和投资组合报告等内容，保证复核内容不存在虚假记载、误导性陈述或者重大遗漏。

基金管理人承诺以诚实信用、勤勉尽责的原则管理和运用基金资产，但不保证基金一定盈利。

基金的过往业绩并不代表其未来表现。投资有风险，投资者在作出投资决策前应仔细阅读本基金的招募说明书。

本报告中财务资料未经审计。

本报告期自2018年7月1日起至9月30日止。

§2 基金产品概况

基金简称	华安中证银行指数分级		
场内简称	银行股基		
基金主代码	160418		
交易代码	160418		
基金运作方式	上市契约型开放式		
基金合同生效日	2015年6月9日		
报告期末基金份额总额	1,228,061,247.18份		
投资目标	本基金通过被动的指数化投资管理，紧密跟踪标的指数，追求跟踪误差最小化。		
投资策略	本基金为被动式股票指数基金，采用完全复制标的指数的方法跟踪标的指数（本基金的标的指数为中证银行指数），即按照标的指数的成份股组成及其权重构建基金股票投资组合，并根据标的指数成份股及其权重的变动进行相应调整。若因特殊情况（如市场流动性不足、个别成份股被限制投资、法律法规禁止或限制投资等）导致无法获得足够数量的股票时，基金可能不按照成份股权重持有成份股，基金管理人将采用合理方法替代等指数投资技术适当调整基金投资组合，并可在条件允许的情况下，辅以金融衍生工具进行投资管理，以有效控制基金的跟踪误差，追求尽可能贴近标的指数的表现，力争控制本基金的净值增长率与业绩比较基准之间的日均跟踪偏离度的绝对值不超过0.35%，年跟踪误差不超过4%。 为有效控制指数的跟踪误差，本基金在注重风险管理的前提下，将适度运用股指期货。本基金利用股指期货流动性好、交易成本低和杠杆操作等特点，通过股指期货对本基金投资组合的跟踪效果进行及时、有效地调整和优化，并提高投资组合的运作效率等。例如在本基金的建仓期或发生大额净申购时，可运用股指期货有效减少基金组合资产配置与跟踪标的之间的差距；在本基金发生大额净赎回时，可运用股指期货控制基金较大幅度减仓时可能存在的冲击成本，从而确保投资组合对指数跟踪的效果。		
业绩比较基准	95%×中证银行指数收益率＋5%×同期银行活期存款利率（税后）		
风险收益特征	本基金为股票型基金，属于较高风险、较高预期收益的基金品种，其风险和预期收益高于混合型基金、债券型基金和货币市场基金。 从本基金所分离的两类基金份额来看，华安中证银行A份额具有低风险、预期收益相对稳定的特征；华安中证银行B份额具有高风险、高预期收益的特征。		
基金管理人	华安基金管理有限公司		
基金托管人	中国银行股份有限公司		
下属分级基金的基金简称	华安中证银行指数分级A	华安中证银行指数分级B	华安中证银行指数分级
下属分级基金的场内简称	银行股A	银行股B	银行股基
下属分级基金的交易代码	150299	150300	160418
报告期末下属分级基金的份额总额	409,313,759.00份	409,313,759.00份	409,433,729.18份

§3 主要财务指标和基金净值表现

3.1 主要财务指标

单位：人民币元

主要财务指标	报告期（2018年7月1日－2018年9月30日）
1.本期已实现收益	21,549,595.64
2.本期利润	111,303,120.68
3.加权平均基金份额本期利润	0.0831
4.期末基金资产净值	1,039,775,477.82
5.期末基金份额净值	0.8467

注：1.所述基金业绩指标不包括持有人认购或交易基金的各项费用（例如：封闭式基金交易佣金，开放式基金的申购赎回费、红利再投资费、基金转换费等），计入费用后实际收益水平要低于所列数字。

2.本期已实现收益指基金本期利息收入、投资收益、其他收入（不含公允价值变动收益）扣除相关费用后的余额，本期利润为本期已实现收益加上本期公允价值变动收益。

3.2 基金净值表现

3.2.1 本报告期基金份额净值增长率及其与同期业绩比较基准收益率的比较

阶段	净值增长率①	净值增长率标准差②	业绩比较基准收益率③	业绩比较基准收益率标准差④	①-③	②-④
过去三个月	11.04%	1.29%	8.51%	1.30%	2.53%	-0.01%

3.2.2 自基金合同生效以来基金累计份额净值增长率变动及其与同期业绩比较基准收益率变动的比较

华安中证银行指数分级证券投资基金

累计份额净值增长率与业绩比较基准收益率历史走势对比图

（2015年6月9日至2018年9月30日）

§4 管理人报告

4.1 基金经理（或基金经理小组）简介

姓名	职务	任本基金的基金经理期限		证券从业年限	说明
		任职日期	离任日期		
许之彦	本基金的基金经理，指数与量化投资事业总部高级总监	2015-06-09	-	15年	理学博士，15年证券、基金从业经验，CQF(国际数量金融工程师)，曾在广发证券和中山大学经济管理学院博士后流动站从事金融工程工作，2005年加入华安基金管理有限公司，曾任研究发展部数量策略分析师，2008年4月至2012年12月担任华安MSCI中国A股指数增强型证券投资基金的基金经理，2009年9月起同时担任上证180交易型开放式指数证券投资基金及其联接基金的基金经理。2010年11月至2012年12月担任上证龙头企业交易型开放式指数证券投资基金及其联接基金的基金经理。2011年9月起同时担任华安深证300指数证券投资基金（LOF）的基金经理。2013年6月起担任指数投资部高级总监。2013年7月起同时担任华安易富黄金交易型开放式证券投资基金的基金经理。2013年8月起同时担任华安易富黄金交易型开放式证券投资基金联接基金的基金经理。2014年11月至2015年12月担任华安中证高分红指数增强型证券投资基金的基金经理。2015年6月起同时担任华安中证全指证券公司指数分级证券投资基金、本基金的基金经理。2015年7月起担任华安创业板50指数分级证券投资基金的基金经理。2016年6月起担任华安创业板50交易型开放式指数证券投资基金的基金经理。2017年12月起，同时担任华安MSCI中国A股指数增强型证券投资基金、华安沪深300量化增强型指数证券投资基金的基金经理。

注：此处的任职日期和离任日期均指公司作出决定之日，即以公告日为准。证券从业的含义遵从行业协会《证券业从业人员资格管理办法》的相关规定。

4.2 管理人对报告期内本基金运作遵规守信情况的说明

本报告期内，本基金管理人严格遵守《证券投资基金法》等有关法律法规及基金合同、招募说明书等有关基金法律文件的规定，本着诚实信用、勤勉尽责的原则管理和运用基金资产，在控制风险的前提下，为基金份额持有人谋求最大利益，不存在违法违规或未履行基金合同承诺的情形。

4.3 公平交易专项说明

4.3.1 公平交易制度的执行情况

根据中国证监会《证券投资基金管理公司公平交易制度指导意见》，公司制定了《华安基金管理有限公司公平交易管理制度》，将封闭式基金、开放式基金、特定客户资产管理组合及其他投资组合资产在研究分析、投资决策、交易执行等方面全部纳入公平交易管理中。控制措施包括：在研究环节，研究员在为公司管理的各类投资组合提供研究信息、投资建议过程中，使用晨会发言、发送邮件、登录在研究报告管理系统中等方式来确保各类投资组合经理可以公平享有信息获取机会。在投资环节，公司各投资组合经理根据投资组合的风格和投资策略，制定并严格执行交易决策规则，以保证各投资组合交易决策的客观性和独立性。同时严格执行投资决策委员会、投资总监、投资组合经理等各投资决策主体授权机制，投资组合经理在授权范围内自主决策，超过投资权限的操作需要经过严格的审批程序。在交易环节，公司实行强制公平交易机制，确保各投资组合享有公平的交易执行机会。(1)交易所二级市场业务，遵循价格优先、时间优先、比例分配、综合平衡的控制原则，实现同一时间下达指令的投资组合在交易时机上的公平性。(2)交易所一级市场业务，投资组合经理按意愿独立进行业务申报，集中交易部以投资组合名义对外进行申报。若该业务以公司名义进行申报与中签，则按实际中签情况以价格优先、比例分配原则进行分配。若中签量过小无法合理进行比例分配，且以公司名义获得，则投资部门在合规监察员监督参与下，进行公平协商分配。(3)银行间市场业务遵循指令时间优先原则，先到先询价的控制原则。通过内部共同的iwind群，发布询价需求和结果，做到信息公开。若是多个投资组合进行一级市场投标，则各投资组合经理须以各投资组合名义向集中交易部下达投资意向，交易员以此进行投标，以确保中签结果与投资组合投标意向一一对应。若中签量过小无法合理进行比例分配，且以公司名义获得，则投资部门在风控部门的监督参与下，进行公平协商分配。交易监控、分析与评估环节，公司风险管理部对公司旗下的各投资组合投资境内证券市场上市交易的投资品种、进行场外的非公开发行股票申购、以公司名义进行的债券一级市场申购、不同投资组合同日和临近交易日的反向交易以及可能导致不公平交易和利益输送的异常交易行为进行监控；风险管理部根据市场公认的第三方信息（如：中债登的债券估值），定期对各投资组合与交易对手之间议价交易的交易价格公允性进行审查，对不同投资组合临近交易日的同向交易的交易时机和交易价差进行分析。本报告期内，公司公平交易制度总体执行情况良好。

4.3.2 异常交易行为的专项说明

根据中国证监会《证券投资基金管理公司公平交易制度指导意见》，公司合规监察稽核部会同基金投资、交易部门讨论制定了公募基金、专户针对股票、债券、回购等投资品种在交易所及银行间的同日反向交易控制规则，并在投资系统中进行了设置，实现了完全的系统控制。同时加强了对基金、专户间的同日反向交易的监控与隔日反向交易的检查；风险管理部开发了同向交易分析系统，对相关同向交易指标进行持续监控，并定期对组合间的同向交易行为进行了重点分析。本报告期内，除指数基金以外的所有投资组合参与的交易所公开竞价交易中，出现同日反向交易成交较少的单边交易量超过该证券当日成交量的5%的次数为0次，未出现异常交易。

4.4 报告期内基金的投资策略和业绩表现说明

4.4.1 报告期内基金投资策略和运作分析

三季度，国内经济整体仍处于下行通道中，8月的社融同比增速创下近期新低，9月的制造业PMI数据显示制造业景气度仍继续回落。而海外方面，美国经济强劲的基本面叠加石油上涨带来的通胀预期，使得十年期美债收益率一度升至3.2%。中美利差进一步收窄，资本外流预期加大，国内股市、汇市均承受较大压力，三季度A股主要指数出现了分化走势，银行板块上涨8.95%。

投资管理上，基金采取完全复制的管理方法跟踪指数，并利用量化工具进行精细化管理，从而控制每日跟踪误差，以及净值表现与业绩基准的偏差幅度。

4.4.2 报告期内基金的业绩表现

截止2018年9月30日，本基金份额净值为0.8467元，本报告期份额净值增长率为11.04%，同期业绩比较基准增长率为8.51%。

4.5 管理人对宏观经济、证券市场及行业走势的简要展望

展望四季度，在国内外经济形势不确定性显著上升的前提下，国内的经济政策将更侧重于稳定经济增速，而加大基建补短板力度势必成为主要的发力点。我们预计，四季度的基建投资有望明显回升；并且，随着货币政策宽松力度加大，社融增速大概率在四季度触底企稳。

尽管四季度国内经济仍然面临较大的下行压力，但我们认为实体资金供给紧张状况有望边际缓解，银行资产质量整体也将随之有所改善；而央行定向降准释放的长期资金将有助于银行缓解负债端压力。因此我们判断四季度银行板块整体不良有所改善，息差有所企稳。另一方面，随着理财新规细则的落地，未来增量理财资金入市势必将高股息、低估值的银行板块作为配置首选。目前银行板块估值对应18年PB约为0.95，已经具备中长期的配置价值。

作为基金管理人，我们继续坚持积极将基金回报与指数相拟合的原则，降低跟踪偏离和跟踪误差，勤勉尽责，为投资者获得长期稳定的回报。

4.6 报告期内基金持有人数或基金资产净值预警说明

本基金报告期内不存在基金持有人数低于200人或基金资产净值低于5000万元的情形。

§5 投资组合报告

5.1 报告期末基金资产组合情况

序号	项目	金额(元)	占基金总资产的比例(%)
1	权益投资	983,190,935.65	87.42
	其中：股票	983,190,935.65	87.42
2	固定收益投资	624,488.40	0.06
	其中：债券	624,488.40	0.06
	资产支持证券	-	-
3	贵金属投资	-	-
4	金融衍生品投资	-	-
5	买入返售金融资产	-	-
	其中：买断式回购的买入返售金融资产	-	-
6	银行存款和结算备付金合计	90,698,312.96	8.06
7	其他各项资产	50,140,872.71	4.46
8	合计	1,124,654,609.72	100.00

5.2 报告期末按行业分类的股票投资组合

5.2.1 积极投资按行业分类的股票投资组合

代码	行业类别	公允价值（元）	占基金资产净值比例（%）
A	农、林、牧、渔业	-	-
B	采矿业	-	-
C	制造业	90,261.53	0.01
D	电力、热力、燃气及水生产和供应业	-	-
E	建筑业	-	-
F	批发和零售业	-	-
G	交通运输、仓储和邮政业	-	-
H	住宿和餐饮业	-	-
I	信息传输、软件和信息技术服务业	-	-
J	金融业	196,510.86	0.02
K	房地产业	-	-
L	租赁和商务服务业	-	-
M	科学研究和技术服务业	-	-
N	水利、环境和公共设施管理业	-	-
O	居民服务、修理和其他服务业	-	-
P	教育	-	-
Q	卫生和社会工作	-	-
R	文化、体育和娱乐业	-	-
S	综合	-	-
	合计	286,772.39	0.03

5.2.2 指数投资按行业分类的股票投资组合

代码	行业类别	公允价值（元）	占基金资产净值比例（%）
A	农、林、牧、渔业	-	-
B	采矿业	-	-
C	制造业	-	-
D	电力、热力、燃气及水生产和供应业	-	-
E	建筑业	-	-
F	批发和零售业	-	-
G	交通运输、仓储和邮政业	-	-
H	住宿和餐饮业	-	-
I	信息传输、软件和信息技术服务业	-	-
J	金融业	982,904,163.26	94.53
K	房地产业	-	-
L	租赁和商务服务业	-	-
M	科学研究和技术服务业	-	-
N	水利、环境和公共设施管理业	-	-
O	居民服务、修理和其他服务业	-	-
P	教育	-	-
Q	卫生和社会工作	-	-
R	文化、体育和娱乐业	-	-
S	综合	-	-
	合计	982,904,163.26	94.53

5.3 期末按公允价值占基金资产净值比例大小排序的股票投资明细

5.3.1 期末指数投资按公允价值占基金资产净值比例大小排序的前十名股票投资明细

序号	股票代码	股票名称	数量(股)	公允价值(元)	占基金资产净值比例(%)
1	600036	招商银行	5,037,918	154,613,703.42	14.87
2	601166	兴业银行	6,238,149	99,498,476.55	9.57
3	600016	民生银行	14,190,362	89,966,895.08	8.65
4	601328	交通银行	13,745,985	80,276,552.40	7.72
5	601288	农业银行	19,164,669	74,550,562.41	7.17
6	600000	浦发银行	5,875,000	62,392,500.00	6.00
7	601398	工商银行	10,791,609	62,267,583.93	5.99
8	000001	平安银行	4,295,379	47,463,937.95	4.56
9	601169	北京银行	7,403,600	45,235,996.00	4.35
10	601988	中国银行	10,547,125	39,235,305.00	3.77

5.3.2 期末积极投资按公允价值占基金资产净值比例大小排序的前五名股票投资明细

序号	股票代码	股票名称	数量(股)	公允价值(元)	占基金资产净值比例(%)
1	601577	长沙银行	17,329	196,510.86	0.02
2	002937	兴瑞科技	2,114	36,593.34	0.00
3	300749	顶固集创	1,317	30,857.31	0.00
4	300748	金力永磁	2,008	22,810.88	0.00

5.4 报告期末按债券品种分类的债券投资组合

序号	债券品种	公允价值(元)	占基金资产净值比例(%)
1	国家债券	-	-
2	央行票据	-	-
3	金融债券	-	-
	其中：政策性金融债	-	-
4	企业债券	-	-
5	企业短期融资券	-	-
6	中期票据	-	-
7	可转债（可交换债）	624,488.40	0.06
8	同业存单	-	-
9	其他	-	-
10	合计	624,488.40	0.06

5.5 报告期末按公允价值占基金资产净值比例大小排序的前五名债券投资明细

序号	债券代码	债券名称	数量(张)	公允价值(元)	占基金资产净值比例(%)
1	110043	无锡转债	6,360	624,488.40	0.06

5.6 报告期末按公允价值占基金资产净值比例大小排序的前十名资产支持证券投资明细

本基金本报告期末未持有资产支持证券。

5.7 报告期末按公允价值占基金资产净值比例大小排序的前五名贵金属投资明细

本基金本报告期末未持有贵金属。

5.8 报告期末按公允价值占基金资产净值比例大小排名的前五名权证投资明细

本基金本报告期末未持有权证投资。

5.9 报告期末本基金投资的股指期货交易情况说明

5.9.1 报告期末本基金投资的股指期货持仓和损益明细

本基金本报告期末未投资股指期货。

5.9.2 本基金投资股指期货的投资政策

为有效控制指数的跟踪误差，本基金在注重风险管理的前提下，将适度运用股指期货。本基金利用股指期货流动性好、交易成本低和杠杆操作等特点，通过股指期货对本基金投资组合的跟踪效果进行及时、有效地调整和优化，并提高投资组合的运作效率等。例如在本基金的建仓期或发生大额净申购时，可运用股指期货有效减少基金组合资产配置与跟踪标的之间的差距；在本基金发生大额净赎回时，可运用股指期货控制基金较大幅度减仓时可能存在的冲击成本，从而确保投资组合对指数跟踪的效果。

5.10 报告期末本基金投资的国债期货交易情况说明

5.10.1 本期国债期货投资政策

无。

5.10.2 报告期末本基金投资的国债期货持仓和损益明细

本基金本报告期末未投资国债期货。

5.10.3 本期国债期货投资评价

无。

5.11 投资组合报告附注

5.11.12018年5月4日，（银监罚决字〔2018〕4号）对浦发银行因内控管理严重违反审慎经营规则等违规事项，被中国银行保险监督管理委员会行政处罚。2018年5月4日，（银保监银罚决字〔2018〕1号）对兴业银行因重大关联交易未按规定审查审批且未向监管部门报告等违规事项，被中国银行保险监督管理委员会行政处罚。2018年5月4日，（银监罚决字〔2018〕1号）对招商银行因内控管理严重违反审慎经营规则等违规事项，被中国银行保险监督管理委员会行政处罚。

报告期内，本基金投资的前十名其他证券的发行主体没有被监管部门立案调查的，也没有在报告编制日前一年内受到公开谴责、处罚的情况。

5.11.2 本基金投资的前十名股票中，不存在投资于超出基金合同规定备选股票库之外的股票。

5.11.3 其他资产构成

序号	名称	金额（元）
1	存出保证金	170,061.92
2	应收证券清算款	49,928,501.46
3	应收股利	-
4	应收利息	12,547.77
5	应收申购款	29,761.56
6	其他应收款	-
7	待摊费用	-
8	其他	-
9	合计	50,140,872.71

5.11.4 报告期末持有的处于转股期的可转换债券明细

序号	债券代码	债券名称	公允价值(元)	占基金资产净值比例(%)
1	110043	无锡转债	624,488.40	0.06

5.11.5 期末前十名股票中存在流通受限情况的说明

5.11.5.1 期末指数投资前十名股票中存在流通受限情况的说明

本基金本报告期末指数投资前十名股票不存在流通受限的情况。

5.11.5.2 期末积极投资前五名股票中存在流通受限情况的说明

本基金本报告期末前五名积极投资中不存在流通受限情况。

§6 开放式基金份额变动

单位：份

项目	华安中证银行指数分级A	华安中证银行指数分级B	华安中证银行指数分级
本报告期期初基金份额总额	420,483,658.00	420,483,658.00	507,720,530.81
报告期期间基金总申购份额	-	-	21,562,088.78
减：报告期期间基金总赎回份额	-	-	142,188,688.41
报告期期间基金拆分变动份额	-11,169,899.00	-11,169,899.00	22,339,798.00
本报告期期末基金份额总额	409,313,759.00	409,313,759.00	409,433,729.18

§7 基金管理人运用固有资金投资本基金情况

7.1 基金管理人持有本基金份额变动情况

无。

7.2 基金管理人运用固有资金投资本基金交易明细

无。

§8 影响投资者决策的其他重要信息

8.1 报告期内单一投资者持有基金份额比例达到或超过20%的情况

投资者类别	报告期内持有基金份额变化情况					报告期末持有基金情况	
	序号	持有基金份额比例达到或者超过20%的时间区间	期初份额	申购份额	赎回份额	持有份额	份额占比
机构	1	20180803-20180930	269,223,243.50	0.00	0.00	269,223,243.50	21.92%
产品特有风险							
本基金报告期内出现单一投资者持有基金份额比例达到或者超过20%的情形。如该单一投资者大额赎回将可能导致基金份额净值波动风险、基金流动性风险等特定风险。							

8.2 影响投资者决策的其他重要信息

无。

§9 备查文件目录

9.1 备查文件目录

1、《华安中证银行指数分级证券投资基金基金合同》

2、《华安中证银行指数分级证券投资基金招募说明书》

3、《华安中证银行指数分级证券投资基金托管协议》

9.2 存放地点

基金管理人和基金托管人的住所，并登载于基金管理人互联网站http://www.huaan.com.cn。

9.3 查阅方式

投资者可登录基金管理人互联网站查阅，或在营业时间内至基金管理人或基金托管人的办公场所免费查阅。

华安基金管理有限公司

二〇一八年十月二十六日