华安现金宝货币市场基金

2018年第三季度报告

2018年9月30日

基金管理人:华安基金管理有限公司

基金托管人:交通银行股份有限公司

报告送出日期:二〇一八年十月二十六日

§1 重要提示

基金管理人的董事会及董事保证本报告所载资料不存在虚假记载、误导性陈述或重大遗漏,并对其内容的真实性、准确性和完整性承担个别及连带责任。

基金托管人交通银行股份有限公司根据本基金合同规定,于2018年10月24日复核了本报告中的财务指标、净值表现和投资组合报告等内容,保证复核内容不存在虚假记载、误导性陈述或者重大遗漏。

基金管理人承诺以诚实信用、勤勉尽责的原则管理和运用基金资产,但不保证基金一定盈利。

基金的过往业绩并不代表其未来表现。投资有风险,投资者在作出投资决策前应仔细阅读本基金的招募说明书。

本报告中财务资料未经审计。

本报告期自2018年7月1日起至9月30日止。

§2 基金产品概况

基金简称	华安现金宝	
基金主代码	000873	
基金运作方式	契约型开放式	
基金合同生效日	2017年3月10日	
报告期末基金份额总额	5,001,527,180.93份	
投资目标	在力求本金安全、确保资产流动性的基础上,追求超越业绩比较基准的投资回报。	
投资策略	本基金将根据市场情况和可投资品种的容量,在严谨深入的研究分析基础上,综合考量宏观经济形势、市场资金面走向、信用债券的信用评级、协议存款交易对手的信用资质以及各类资产的收益率水平等,确定各类货币市场工具的配置比例并进行积极的投资组合管理,在保证基金资产的安全性和流动性的基础上力争为投资人创造稳定的收益。	
业绩比较基准	人民币七天通知存款利率(税后)	
风险收益特征	本基金为货币市场基金,属于证券投资基金中的低风险品种。本基金的风险和预期收益低于股票型基金、混合型基金和债券型基金。	
基金管理人	华安基金管理有限公司	
基金托管人	交通银行股份有限公司	
下属分级基金的基金简称	华安现金宝货币A	华安现金宝货币B
下属分级基金的交易代码	000873	000874
报告期末下属分级基金的份额总额	751,093,058.38份	4,250,434,122.55份

§3 主要财务指标和基金净值表现

3.1 主要财务指标

单位:人民币元

主要财务指标	报告期(2018年7月1日-2018年9月30日)	
	华安现金宝货币A	华安现金宝货币B
1.本期已实现收益	7,913,911.67	20,920,939.80
2.本期利润	7,913,911.67	20,920,939.80
3.期末基金资产净值	751,093,058.38	4,250,434,122.55

注:本期已实现收益指基金本期利息收入、投资收益、其他收入(不含公允价值变动收益)扣除相关费用后的余额,本期利润为本期已实现收益加上本期公允价值变动收益,由于货币市场基金采用摊余成本法核算,因此,公允价值变动收益为零,本期已实现收益和本期利润的金额相等。

3.2 基金净值表现

3.2.1 本报告期基金份额净值收益率及其与同期业绩比较基准收益率的比较

1、华安现金宝货币A:

阶段	净值收益率①	净值收益率标准差②	业绩比较基准收益率③	业绩比较基准收益率标准差④	①-③	②-④
过去三个月	0.7495%	0.0012%	0.3403%	0.0000%	0.4092%	0.0012%

2、华安现金宝货币B:

阶段	净值收益率①	净值收益率标准差②	业绩比较基准收益率③	业绩比较基准收益率标准差④	①-③	②-④
过去三个月	0.8104%	0.0012%	0.3403%	0.0000%	0.4701%	0.0012%

3.2.2 自基金合同生效以来基金累计净值收益率变动及其与同期业绩比较基准收益率变动的比较

华安现金宝货币市场基金

累计净值收益率与业绩比较基准收益率历史走势对比图

(2017年3月10日至2018年9月30日)

1、华安现金宝货币A

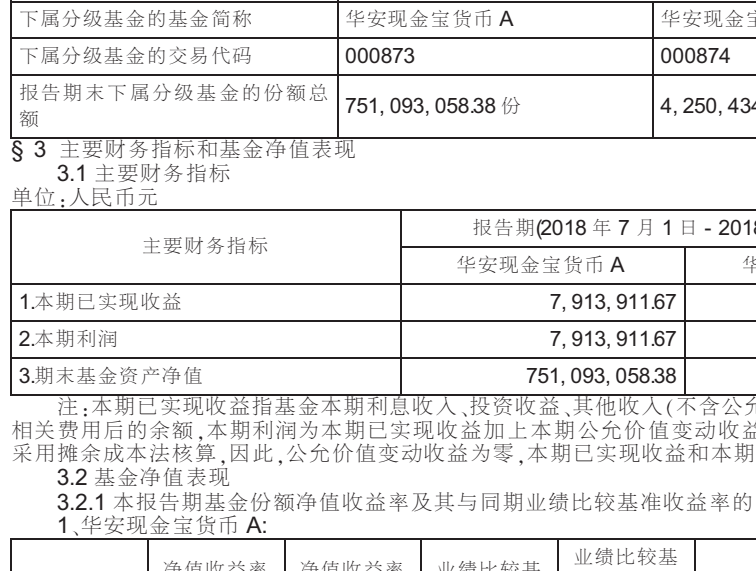

2、华安现金宝货币B

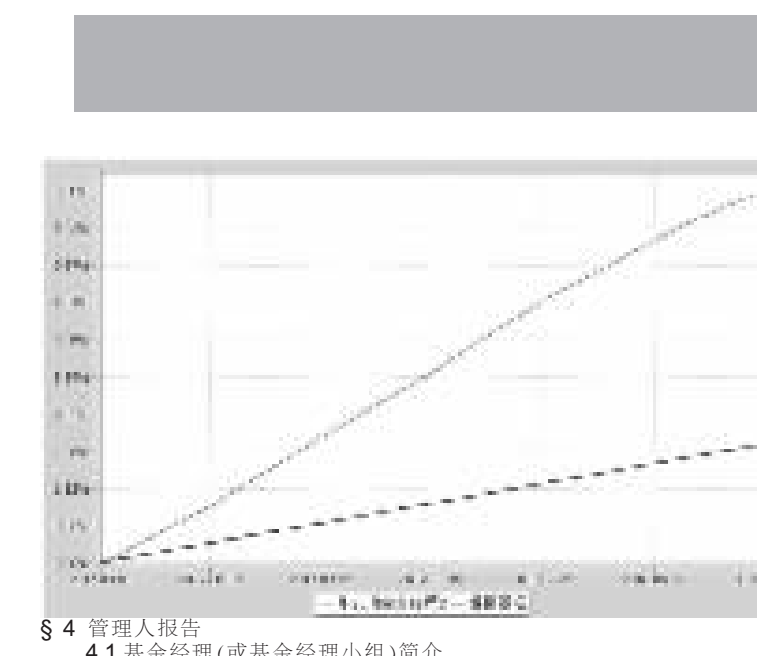

§4 管理人报告

4.1 基金经理(或基金经理小组)简介

姓名	职务	任本基金的基金经理期限		证券从业年限	说明
		任职日期	离任日期		
郑可成	本基金的基金经理,固定收益部助理总监	2017-03-10	-	17年	硕士研究生,17年证券基金从业经历。2001年7月至2004年12月在闽发证券有限责任公司担任研究员,从事债券研究及投资,2005年1月至2005年9月在福建儒林投资顾问有限公司任研究员,2005年10月至2009年7月在益民基金管理有限公司任基金经理,2009年8月至今任职于华安基金管理有限公司固定收益部。2010年12月起担任华安稳固收益债券型证券投资基金的基金经理。2012年9月起同时担任华安安心收益债券型证券投资基金的基金经理。2012年11月至2017年7月同时担任华安日日鑫货币市场基金的基金经理。2012年12月起同时担任华安信用增强债券型证券投资基金的基金经理。2013年5月起同时担任华安保本混合型证券投资基金的基金经理。2014年8月至2015年1月同时担任华安七日鑫短期理财债券型证券投资基金的基金经理,2014年8月起,同时担任华安年年红定期开放债券型证券投资基金的基金经理。2015年3月起担任华安新动力灵活配置混合型证券投资基金的基金经理。2015年5月起同时担任华安新机遇灵活配置混合型证券投资基金、华安新优选灵活配置混合型证券投资基金的基金经理。2015年6月起同时担任华安添颐混合型发起式证券投资基金的基金经理;2015年11月起,同时担任华安安益灵活配置混合型证券投资基金的基金经理;2015年12月至2018年1月,同时担任华安乐惠保本混合型证券投资基金的基金经理。2016年2月至2017年7月,同时担任华安安康保本混合型证券投资基金的基金经理。2016年4月至2017年7月,同时担任华安安禧保本混合型证券投资基金的基金经理。2016年10月至2018年1月,同时担任华安安润灵活配置混合型证券投资基金的基金经理。2017年2月起,同时担任华安安享灵活配置混合型证券投资基金的基金经理。2017年3月起,同时担任本基金的基金经理。
孙丽娜	本基金的基金经理	2017-03-10	-	8年	硕士研究生,8年债券、基金行业从业经验。曾任上海国际货币经纪公司债券经纪人。2010年8月加入华安基金管理有限公司,先后担任债券交易员、基金经理助理。2014年8月至2017年7月担任华安日日鑫货币市场基金及华安汇财通货币市场基金的基金经理,2014年8月至2015年1月,同时担任华安七日鑫短期理财债券型证券投资基金的基金经理。2014年10月起同时担任华安现金富利投资基金的基金经理。2015年2月起担任华安年年盈定期开放债券型证券投资基金的基金经理。2015年6月起同时担任华安添颐养老混合型发起式证券投资基金的基金经理。2016年10月至2018年1月,同时担任华安安润灵活配置混合型证券投资基金的基金经理。2016年12月起,同时担任华安新丰利灵活配置混合型证券投资基金的基金经理。2017年3月起,同时担任本基金的基金经理。2018年5月起,同时担任华安日日鑫货币市场基金的基金经理。2018年9月起,同时担任华安安浦债券型证券投资基金的基金经理。

注:此处的任职日期和离任日期均指公司作出决定之日,即以公告日为准。证券从业的含义遵从行业协会《证券业从业人员资格管理办法》的相关规定。

4.2 管理人对报告期内本基金运作遵规守信情况的说明

本报告期内,本基金管理人严格遵守《证券投资基金法》等有关法律法规及基金合同、招募说明书等有关基金法律文件的规定,本着诚实信用、勤勉尽责的原则管理和运用基金资产,在控制风险的前提下,为基金份额持有人谋求最大利益,不存在违法违规或未履行基金合同承诺的情形。

4.3 公平交易专项说明

4.3.1 公平交易制度的执行情况

根据中国证监会《证券投资基金管理公司公平交易制度指导意见》,公司制定了《华安基金管理有限公司公平交易管理制度》,将封闭式基金、开放式基金、特定客户资产管理组合及其他投资组合资产在研究分析、投资决策、交易执行等方面全部纳入公平交易管理中。控制措施包括:在研究环节,研究员在为公司管理的各类投资组合提供研究信息、投资建议过程中,使用晨会发言、发送邮件、登录在研究报告管理系统中等方式来确保各类投资组合经理可以公平享有信息获取机会。在投资环节,公司各投资组合经理根据投资组合的风格和投资策略,制定并严格执行交易决策规则,以保证各投资组合交易决策的客观性和独立性。同时严格执行投资决策委员会、投资总监、投资组合经理等各投资决策主体授权机制,投资组合经理在授权范围内自主决策,超过投资权限的操作需要经过严格的审批程序。在交易环节,公司实行强制公平交易机制,确保各投资组合享有公平的交易执行机会。(1)交易所二级市场业务,遵循价格优先、时间优先、比例分配、综合平衡的控制原则,实现同一时间下达指令的投资组合在交易时机上的公平性。(2)交易所一级市场业务,投资组合经理按意愿独立进行业务申报,集中交易部以投资组合名义对外进行申报。若该业务以公司名义进行申报与中签,则按实际中签情况以价格优先、比例分配原则进行分配。若中签量过小无法合理进行比例分配,且以公司名义获得,则投资部门在合规监察员监督参与下,进行公平协商分配。(3)银行间市场业务遵循指令时间优先原则,先到先询价的控制原则。通过内部共同的iwind群,发布询价需求和结果,做到信息公开。若是多个投资组合进行一级市场投标,则各投资组合经理须以各投资组合名义向集中交易部下达投资意向,交易员以此进行投标,以确保中签结果与投资组合投标意向一一对应。若中签量过小无法合理进行比例分配,且以公司名义获得,则投资部门在风控部门的监督参与下,进行公平协商分配。交易监控、分析与评估环节,公司风险管理部对公司旗下的各投资组合投资境内证券市场上市交易的投资品种、进行场外的非公开发行股票申购、以公司名义进行的债券一级市场申购、不同投资组合同日和临近交易日的反向交易以及可能导致不公平交易和利益输送的异常交易行为进行监控;风险管理部根据市场公认的第三方信息(如:中债登的债券估值),定期对各投资组合与交易对手之间议价交易的交易价格公允性进行审查,对不同投资组合临近交易日的同向交易的交易时机和交易价差进行分析。本报告期内,公司公平交易制度总体执行情况良好。

4.3.2 异常交易行为的专项说明

根据中国证监会《证券投资基金管理公司公平交易制度指导意见》,公司合规监察稽核部会同基金投资、交易部门讨论制定了公募基金、专户针对股票、债券、回购等投资品种在交易所及银行间的同日反向交易控制规则,并在投资系统中进行了设置,实现了完全的系统控制。同时加强了对基金、专户间的同日反向交易的监控与隔日反向交易的检查;风险管理部开发了同向交易分析系统,对相关同向交易指标进行持续监控,并定期对组合间的同向交易行为进行了重点分析。本报告期内,除指数基金以外的所有投资组合参与的交易所公开竞价交易中,出现同日反向交易成交较少的单边交易量超过该证券当日成交量的5%的次数为0次,未出现异常交易。

4.4 报告期内基金的投资策略和业绩表现说明

4.4.1 报告期内基金投资策略和运作分析

三季度,全球金融市场基本面和政策周期进一步分化。美国经济延续强劲,美联储9月如期加息;欧洲复苏进程有所放缓,欧央行9月议息保持中性;国内宏观经济稳中略降,投资和消费数据有所回落,货币政策进一步宽松,央行通过降准和增量投放MLF支持信用扩张。受中美贸易争端影响,外储结束连增,人民币汇率有所承压。受益于流动性大幅改善,三季度货币市场收益率大幅回落,债市各期限收益率也明显下行。

本基金在保持流动性的前提下,投资存款、存单和逆回购为主,在缴税缴准等相关资金波动时点布局资产,适当拉长组合剩余期限,同时通过交易获取期限利差带来的骑乘收益。

4.4.2 报告期内基金的业绩表现

华安现金宝A

投资回报:0.7495% 比较基准:0.3403%

华安现金宝B

投资回报:0.8104% 比较基准:0.3403%

4.5 管理人对宏观经济、证券市场及行业走势的简要展望

展望四季度,美国或将迎来本轮经济增长峰值,欧元区经济有望企稳,主要经济体货币政策仍走在回归正常化道路上。对中国而言,外有贸易战和全球需求的不确定性,内有融资环境恶化带来的经济潜在风险,宏观经济具有一定的下行压力。央行年内第四次降准,流动性整体较为宽裕。中短久期利率债和高等级信用债有望进一步走牛,但仍需警惕信用风险,尤其是对于信用资质较差的民企。

本基金将优化资产期限结构,在保持良好流动性的前提下,捕捉资金市场波动带来的投资机会,获取较好的收益。

4.6 报告期内基金持有人数或基金资产净值预警说明

本基金报告期内不存在基金持有人数低于200人或基金资产净值低于5000万元的情形。

§5 投资组合报告

5.1 报告期末基金资产组合情况

序号	项目	金额(元)	占基金总资产的比例(%)
1	固定收益投资	1,750,818,301.53	34.11
	其中:债券	1,750,818,301.53	34.11
	资产支持证券	-	-
2	买入返售金融资产	1,597,065,260.61	31.11
	其中:买断式回购的买入返售金融资产	-	-
3	银行存款和结算备付金合计	1,712,304,456.37	33.36
4	其他资产	72,977,415.30	1.42
5	合计	5,133,165,433.81	100.00

5.2 报告期债券回购融资情况

序号	项目	占基金资产净值比例(%)	
1	报告期内债券回购融资余额	1.86	
	其中:买断式回购融资	-	
序号	项目	金额	占基金资产净值比例(%)
2	报告期末债券回购融资余额	129,999,605.00	2.60
	其中:买断式回购融资	-	-

注:报告期内债券回购融资余额占基金资产净值的比例为报告期内每个交易日融资余额占资产净值比例的简单平均值。

债券正回购的资金余额超过基金资产净值的20%的说明

无。

5.3 基金投资组合平均剩余期限

5.3.1 投资组合平均剩余期限基本情况

项目	天数
报告期末投资组合平均剩余期限	55
报告期内投资组合平均剩余期限最高值	57
报告期内投资组合平均剩余期限最低值	22

报告期内投资组合平均剩余期限超过120天情况说明

本基金本报告期内投资组合平均剩余期限未超过120天情况。

5.3.2 报告期末投资组合平均剩余期限分布比例

序号	平均剩余期限	各期限资产占基金资产净值的比例(%)	各期限负债占基金资产净值的比例(%)
1	30天以内	58.54	2.60
	其中:剩余存续期超过397天的浮动利率债	-	-
2	30天(含)—60天	11.76	-
	其中:剩余存续期超过397天的浮动利率债	-	-
3	60天(含)—90天	16.92	-
	其中:剩余存续期超过397天的浮动利率债	-	-
4	90天(含)—120天	-	-
	其中:剩余存续期超过397天的浮动利率债	-	-
5	120天(含)—397天(含)	13.94	-
	其中:剩余存续期超过397天的浮动利率债	-	-
	合计	101.17	2.60

5.4 报告期内投资组合平均剩余存续期超过240天情况说明

在本报告期内本货币市场基金投资组合平均剩余存续期未超过240天。

5.5 报告期末按债券品种分类的债券投资组合

序号	债券品种	公允价值(元)	占基金资产净值比例(%)
1	国家债券	189,666,359.44	3.79
2	央行票据	-	-
3	金融债券	60,048,074.88	1.20
	其中:政策性金融债	60,048,074.88	1.20
4	企业债券	-	-
5	企业短期融资券	-	-
6	中期票据	-	-
7	同业存单	1,501,103,867.21	30.01
8	其他	-	-
9	合计	1,750,818,301.53	35.01
10	剩余存续期超过397天的浮动利率债券	-	-

5.6 报告期末按摊余成本占基金资产净值比例大小排名的前十名债券投资明细

序号	债券代码	债券名称	债券数量(张)	摊余成本(元)	占基金资产净值比例(%)
1	111817111	18光大银行CD111	2,000,000	199,190,824.62	3.98
2	111809258	18浦发银行CD258	2,000,000	199,061,578.40	3.98
3	111807043	18招商银行CD043	1,500,000	149,533,542.09	2.99
4	111805188	18建设银行CD188	1,200,000	119,431,155.24	2.39
5	111786105	17重庆农村商行CD181	1,000,000	99,904,495.45	2.00
6	111811267	18平安银行CD267	1,000,000	99,875,446.26	2.00
7	111884171	18宁波银行CD170	1,000,000	99,497,273.99	1.99
8	111814044	18江苏银行CD044	1,000,000	99,423,771.64	1.99
9	111814046	18江苏银行CD046	800,000	79,242,145.45	1.58
10	111885174	18苏州银行CD089	700,000	69,911,171.96	1.40

5.7"影子定价"与"摊余成本法"确定的基金资产净值的偏离

项目	偏离情况
报告期内偏离度的绝对值在0.25(含)-0.5%间的次数	0次
报告期内偏离度的最高值	0.0797%
报告期内偏离度的最低值	0.0133%
报告期内每个工作日偏离度的绝对值的简单平均值	0.0415%

报告期内负偏离度的绝对值达到0.25%情况说明

无。

报告期内正偏离度的绝对值达到0.5%情况说明

无。

5.8 报告期末按公允价值占基金资产净值比例大小排名的前十名资产支持证券投资明细

本基金本报告期末未持有资产支持证券。

5.9 投资组合报告附注

5.9.1 基金计价方法说明

本基金计价采用摊余成本法,即计价对象以买入成本列示,按票面利率或商定利率并考虑其买入时的溢价与折价,在其剩余期限内按照实际利率法每日计提收益。

本基金通过每日分红使基金份额资产净值维持在1.00元。

5.9.2 本报告期内,本基金投资的前十名证券的发行主体没有被监管部门立案调查的,也没有在报告编制日前一年内受到公开谴责、处罚的情况。

5.9.3 其他各项资产构成

序号	名称	金额(元)
1	存出保证金	-
2	应收证券清算款	-
3	应收利息	15,815,536.04
4	应收申购款	57,161,879.26
5	其他应收款	-
6	待摊费用	-
7	其他	-
8	合计	72,977,415.30

§6 开放式基金份额变动

单位:份

项目	华安现金宝货币A	华安现金宝货币B
本报告期期初基金份额总额	627,578,852.64	1,579,140,258.64
报告期基金总申购份额	7,121,269,209.86	4,183,155,021.22
报告期基金总赎回份额	6,997,755,004.12	1,511,861,157.31
报告期基金拆分变动份额	-	-
报告期期末基金份额总额	751,093,058.38	4,250,434,122.55

§7 基金管理人运用固有资金投资本基金交易明细

序号	交易方式	交易日期	交易份额(份)	交易金额(元)	适用费率
1	申购	2018-07-04	85,000,000.00	85,000,000.00	-
2	赎回	2018-07-11	-20,000,000.00	-20,000,000.00	-
3	赎回	2018-07-20	-20,000,000.00	-20,000,000.00	-
4	申购	2018-08-03	80,000,000.00	80,000,000.00	-
5	赎回	2018-08-21	-120,000,000.00	-120,000,000.00	-
6	申购	2018-09-04	50,000,000.00	50,000,000.00	-
7	赎回	2018-09-18	-30,000,000.00	-30,000,000.00	-
8	赎回	2018-09-25	-247,046,115.85	-247,046,115.85	-
合计			-222,046,115.85	-222,046,115.85	

§8 影响投资者决策的其他重要信息

8.1 报告期内单一投资者持有基金份额比例达到或超过20%的情况

投资者类别	报告期内持有基金份额变化情况					报告期末持有基金情况	
	序号	持有基金份额比例达到或者超过20%的时间区间	期初份额	申购份额	赎回份额	持有份额	份额占比
机构	1	20180925-20180930	0.00	1,502,073,370.86	0.00	1,502,073,370.86	30.03%
产品特有风险							
本基金报告期内出现单一投资者持有基金份额比例达到或者超过20%的情形。如该单一投资者大额赎回将可能导致基金份额净值波动风险、基金流动性风险等特定风险。							

8.2 影响投资者决策的其他重要信息

无。

§9 备查文件目录

9.1 备查文件目录

1、《华安现金宝货币市场基金基金合同》

2、《华安现金宝货币市场基金招募说明书》

3、《华安现金宝货币市场基金托管协议》

9.2 存放地点

基金管理人和基金托管人的办公场所,并登载于基金管理人互联网站 http://www.huaan.com.cn。

9.3 查阅方式

投资者可登录基金管理人互联网站查阅,或在营业时间内至基金管理人或基金托管人的办公场所免费查阅。

华安基金管理有限公司

二〇一八年十月二十六日

华安信用增强债券型证券投资基金

2018年第三季度报告

2018年9月30日

基金管理人:华安基金管理有限公司

基金托管人:中国银行股份有限公司

报告送出日期:二〇一八年十月二十六日

§1 重要提示

基金管理人的董事会及董事保证本报告所载资料不存在虚假记载、误导性陈述或重大遗漏,并对其内容的真实性、准确性和完整性承担个别及连带责任。

基金托管人中国银行股份有限公司根据本基金合同规定,于2018年10月24日复核了本报告中的财务指标、净值表现和投资组合报告等内容,保证复核内容不存在虚假记载、误导性陈述或者重大遗漏。

基金管理人承诺以诚实信用、勤勉尽责的原则管理和运用基金资产,但不保证基金一定盈利。

基金的过往业绩并不代表其未来表现。投资有风险,投资者在作出投资决策前应仔细阅读本基金的招募说明书。

本报告中财务资料未经审计。

本报告期自2018年7月1日起至9月30日止。

§2 基金产品概况

基金简称	华安信用增强债券
基金主代码	040045
交易代码	040045
基金运作方式	契约型开放式
基金合同生效日	2012年12月24日
报告期末基金份额总额	5,962,425.87份
投资目标	本基金以信用债券为主要投资对象,合理控制信用风险,在追求本金安全的基础上谨慎投资,力争实现基金资产的长期稳定增值。
投资策略	本基金充分发挥基金管理人的研究优势,将规范化的基本面研究、严谨的信用分析与积极主动的投资风格相结合,在分析和判断宏观经济运行状况和金融市场运行趋势的基础上,本着追求绝对收益的原则动态调整大类金融资产比例,自上而下决定债券组合久期及债券类属配置;同时,在严谨深入的信用分析基础上,综合考量信用债券的信用评级,以及各类债券的流动性、供求关系和收益率水平等,自下而上地精选个券。
业绩比较基准	中债企业债总指数收益率
风险收益特征	本基金为债券型基金,属于证券投资基金中较低风险的品种,其预期的风险收益水平低于股票基金和混合基金,高于货币市场基金。
基金管理人	华安基金管理有限公司
基金托管人	中国银行股份有限公司

§3 主要财务指标和基金净值表现

3.1 主要财务指标

单位:人民币元

主要财务指标	报告期(2018年7月1日-2018年9月30日)
1.本期已实现收益	-128,126.24
2.本期利润	-78,517.24
3.加权平均基金份额本期利润	-0.0133
4.期末基金资产净值	5,707,609.20
5.期末基金份额净值	0.9573

注:1.所述基金业绩指标不包括持有人认购或交易基金的各项费用(例如:封闭式基金交易佣金,开放式基金的申购赎回费、红利再投资费、基金转换费等),计入费用后实际收益水平要低于所列数字。

2.本期已实现收益指基金本期利息收入、投资收益、其他收入(不含公允价值变动收益)扣除相关费用后的余额,本期利润为本期已实现收益加上本期公允价值变动收益。

3.2 基金净值表现

3.2.1 本报告期基金份额净值增长率及其与同期业绩比较基准收益率的比较

阶段	净值增长率①	净值增长率标准差②	业绩比较基准收益率③	业绩比较基准收益率标准差④	①-③	②-④
过去三个月	-1.36%	0.45%	0.97%	0.06%	-2.33%	0.39%

3.2.2 自基金合同生效以来基金累计净值增长率变动及其与同期业绩比较基准收益率变动的比较

华安信用增强债券型证券投资基金

累计净值增长率与业绩比较基准收益率历史走势对比图

(2012年12月24日至2018年9月30日)

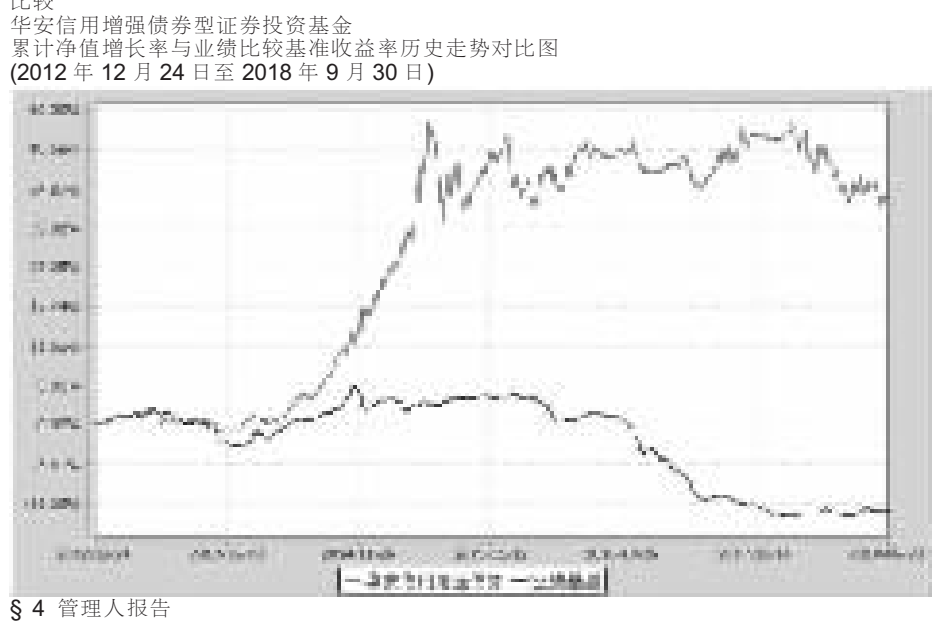

§4 管理人报告

4.1 基金经理(或基金经理小组)简介

姓名	职务	任本基金的基金经理期限		证券从业年限	说明
		任职日期	离任日期		
郑可成	本基金的基金经理,固定收益部助理总监	2012-12-29	-	17年	硕士研究生,17年证券基金从业经历。2001年7月至2004年12月在闽发证券有限责任公司担任研究员,从事债券研究及投资,2005年1月至2005年9月在福建儒林投资顾问有限公司任研究员,2005年10月至2009年7月在益民基金管理有限公司任基金经理,2009年8月至今任职于华安基金管理有限公司固定收益部。2010年12月起担任华安稳固收益债券型证券投资基金的基金经理。2012年9月起同时担任华安安心收益债券型证券投资基金的基金经理。2012年11月至2017年7月同时担任华安日日鑫货币市场基金的基金经理。2012年12月起同时担任本基金的基金经理。2013年5月起同时担任华安保本混合型证券投资基金的基金经理。2014年8月至2015年1月,同时担任华安七日鑫短期理财债券型证券投资基金的基金经理,2014年8月起,同时担任华安年年红定期开放债券型证券投资基金的基金经理。2015年3月起担任华安新动力灵活配置混合型证券投资基金的基金经理。2015年5月起同时担任华安新机遇灵活配置混合型证券投资基金、华安新优选灵活配置混合型证券投资基金的基金经理。2015年6月起同时担任华安添颐混合型发起式证券投资基金的基金经理。2015年11月起,同时担任华安安益灵活配置混合型证券投资基金的基金经理;2015年12月至2018年1月,同时担任华安乐惠保本混合型证券投资基金的基金经理。2016年2月至2017年7月,同时担任华安安康保本混合型证券投资基金的基金经理。2016年4月至2017年7月,同时担任华安安禧保本混合型证券投资基金的基金经理。2016年10月至2018年1月,同时担任华安安润灵活配置混合型证券投资基金的基金经理。2017年2月起,同时担任华安安享灵活配置混合型证券投资基金的基金经理。2017年3月起,同时担任华安现金宝货币市场基金的基金经理。

注:此处的任职日期和离任日期均指公司作出决定之日,即以公告日为准。证券从业的含义遵从行业协会《证券业从业人员资格管理办法》的相关规定。

4.2 管理人对报告期内本基金运作遵规守信情况的说明

本报告期内,本基金管理人严格遵守《证券投资基金法》等有关法律法规及基金合同、招募说明书等有关基金法律文件的规定,本着诚实信用、勤勉尽责的原则管理和运用基金资产,在控制风险的前提下,为基金份额持有人谋求最大利益,不存在违法违规或未履行基金合同承诺的情形。

4.3 公平交易专项说明

4.3.1 公平交易制度的执行情况

根据中国证监会《证券投资基金管理公司公平交易制度指导意见》,公司制定了《华安基金管理有限公司公平交易管理制度》,将封闭式基金、开放式基金、特定客户资产管理组合及其他投资组合资产在研究分析、投资决策、交易执行等方面全部纳入公平交易管理中。控制措施包括:在研究环节,研究员在为公司管理的各类投资组合提供研究信息、投资建议过程中,使用晨会发言、发送邮件、登录在研究报告管理系统中等方式来确保各类投资组合经理可以公平享有信息获取机会。在投资环节,公司各投资组合经理根据投资组合的风格和投资策略,制定并严格执行交易决策规则,以保证各投资组合交易决策的客观性和独立性。同时严格执行投资决策委员会、投资总监、投资组合经理等各投资决策主体授权机制,投资组合经理在授权范围内自主决策,超过投资权限的操作需要经过严格的审批程序。在交易环节,公司实行强制公平交易机制,确保各投资组合享有公平的交易执行机会。(1)交易所二级市场业务,遵循价格优先、时间优先、比例分配、综合平衡的控制原则,实现同一时间下达指令的投资组合在交易时机上的公平性。(2)交易所一级市场业务,投资组合经理按意愿独立进行业务申报,集中交易部以投资组合名义对外进行申报。若该业务以公司名义进行申报与中签,则按实际中签情况以价格优先、比例分配原则进行分配。若中签量过小无法合理进行比例分配,且以公司名义获得,则投资部门在合规监察员监督参与下,进行公平协商分配。(3)银行间市场业务遵循指令时间优先原则,先到先询价的控制原则。通过内部共同的iwind群,发布询价需求和结果,做到信息公开。若是多个投资组合进行一级市场投标,则各投资组合经理须以各投资组合名义向集中交易部下达投资意向,交易员以此进行投标,以确保中签结果与投资组合投标意向一一对应。若中签量过小无法合理进行比例分配,且以公司名义获得,则投资部门在风控部门的监督参与下,进行公平协商分配。交易监控、分析与评估环节,公司风险管理部对公司旗下的各投资组合投资境内证券市场上市交易的投资品种、进行场外的非公开发行股票申购、以公司名义进行的债券一级市场申购、不同投资组合同日和临近交易日的反向交易以及可能导致不公平交易和利益输送的异常交易行为进行监控;风险管理部根据市场公认的第三方信息(如:中债登的债券估值),定期对各投资组合与交易对手之间议价交易的交易价格公允性进行审查,对不同投资组合临近交易日的同向交易的交易时机和交易价差进行分析。本报告期内,公司公平交易制度总体执行情况良好。

4.3.2 异常交易行为的专项说明

根据中国证监会《证券投资基金管理公司公平交易制度指导意见》,公司合规监察稽核部会同基金投资、交易部门讨论制定了公募基金、专户针对股票、债券、回购等投资品种在交易所及银行间的同日反向交易控制规则,并在投资系统中进行了设置,实现了完全的系统控制。同时加强了对基金、专户间的同日反向交易的监控与隔日反向交易的检查;风险管理部开发了同向交易分析系统,对相关同向交易指标进行持续监控,并定期对组合间的同向交易行为进行了重点分析。本报告期内,除指数基金以外的所有投资组合参与的交易所公开竞价交易中,出现同日反向交易成交较少的单边交易量超过该证券当日成交量的5%的次数为0次,未出现异常交易。

4.4 报告期内基金的投资策略和业绩表现说明

4.4.1 报告期内基金投资策略和运作分析

2018年三季度宏观经济下行压力开始显现,稳增长的政策开始走向前台。货币政策在三季度有些许变化,在汇率方面启用了逆周期,国内货币市场融资利率也回归合理水平,略高于央行公开市场操作利率。

债券市场以震荡为主,地方债的大量发行也对债券市场形成一定负面影响。权益市场则在经济基本面走弱,贸易摩擦升温的背景下出现持续下跌。

本基金在2018年三季度适当降低了债券平均久期和杠杆水平,兑现了部分收益。权益市场进行波段操作。

4.4.2 报告期内基金的业绩表现

截至2018年9月30日,本基金份额净值为0.9573元,本报告期份额净值增长率为-1.36%,同期业绩比较基准增长率为0.97%。

4.5 管理人对宏观经济、证券市场及行业走势的简要展望

进入四季度,预期美国经济数据依然强劲,支持美联储持续缓慢加息,10年美债收益率有进一步上行的动力,新兴市场资本外流压力增大。国内虽然经济基本面仍有下滑动力,但随着央行降准和宽信用政策的落地,以及其他稳增长政策的出台,我们倾向于认为"社会融资规模增速"这一先行指标会出现企稳,有利于收益率曲线进一步陡峭化,同时有利于权益市场的阶段性企稳。

基于以上判断,本基金将维持高杠杆和中短久期的配置策略,保持对权益市场的波段操作。

本基金将秉承稳健、专业的投资理念,勤勉尽责地维护持有人的利益。

4.6 报告期内基金持有人数或基金资产净值预警说明

本基金报告期内基金持有人数不低于200人;基金资产净值连续超过20个工作日低于5000万元。

§5 投资组合报告

5.1 报告期末基金资产组合情况

序号	项目	金额(元)	占基金总资产的比例(%)
1	权益投资	1,060,748.00	18.31
	其中:股票	1,060,748.00	18.31
2	固定收益投资	-	-
	其中:债券	-	-
	资产支持证券	-	-
3	贵金属投资	-	-
4	金融衍生品投资	-	-
5	买入返售金融资产	-	-
	其中:买断式回购的买入返售金融资产	-	-
6	银行存款和结算备付金合计	4,729,791.17	81.65
7	其他各项资产	2,261.31	0.04
8	合计	5,792,800.48	100.00

5.2 报告期末按行业分类的股票投资组合

5.2.1 报告期末按行业分类的境内股票投资组合

代码	行业类别	公允价值(元)	占基金资产净值比例(%)
A	农、林、牧、渔业	-	-
B	采矿业	-	-
C	制造业	353,578.00	6.19
D	电力、热力、燃气及水生产和供应业	-	-
E	建筑业	-	-
F	批发和零售业	-	-
G	交通运输、仓储和邮政业	-	-
H	住宿和餐饮业	-	-
I	信息传输、软件和信息技术服务业	707,170.00	12.39
J	金融业	-	-
K	房地产业	-	-
L	租赁和商务服务业	-	-
M	科学研究和技术服务业	-	-
N	水利、环境和公共设施管理业	-	-
O	居民服务、修理和其他服务业	-	-
P	教育	-	-
Q	卫生和社会工作	-	-
R	文化、体育和娱乐业	-	-
S	综合	-	-
	合计	1,060,748.00	18.58

5.3 报告期末按公允价值占基金资产净值比例大小排序的前十名股票投资明细

序号	股票代码	股票名称	数量(股)	公允价值(元)	占基金资产净值比例(%)
1	300036	超图软件	15,000	332,250.00	5.82
2	600588	用友网络	10,000	278,200.00	4.87
3	000938	紫光股份	5,600	235,928.00	4.13
4	002371	北方华创	2,500	117,650.00	2.06
5	002474	榕基软件	13,000	96,720.00	1.69

5.4 报告期末按债券品种分类的债券投资组合

本基金本报告期末未持有债券投资。

5.5 报告期末按公允价值占基金资产净值比例大小排序的前五名债券投资明细

本基金本报告期末未持有债券投资。

5.6 报告期末按公允价值占基金资产净值比例大小排序的前十名资产支持证券投资明细

本基金本报告期末未持有资产支持证券。

5.7 报告期末按公允价值占基金资产净值比例大小排序的前五名贵金属投资明细

本基金本报告期末未持有贵金属。

5.8 报告期末按公允价值占基金资产净值比例大小排序的前五名权证投资明细

本基金本报告期末未持有权证投资。

5.9 报告期末本基金投资的股指期货交易情况说明

5.9.1 报告期末本基金投资的股指期货持仓和损益明细

本基金本报告期没有投资股指期货。

5.9.2 本基金投资股指期货的投资政策

无。

5.10 报告期末本基金投资的国债期货交易情况说明

5.10.1 本期国债期货投资政策

无。

5.10.2 报告期末本基金投资的国债期货持仓和损益明细

本基金本报告期没有投资国债期货。

5.10.3 本期国债期货投资评价

无。

5.11 投资组合报告附注

5.11.1 本报告期内,本基金投资的前十名证券的发行主体没有被监管部门立案调查的,也没有在报告编制日前一年内受到公开谴责、处罚的情况。

5.11.2 本基金投资的前十名股票中,不存在投资于超出基金合同规定备选股票库之外的股票。

5.11.3 其他资产构成

序号	名称	金额(元)
1	存出保证金	1,104.13
2	应收证券清算款	-
3	应收股利	-
4	应收利息	849.55
5	应收申购款	307.63
6	其他应收款	-
7	待摊费用	-
8	其他	-
9	合计	2,261.31

5.11.4 报告期末持有的处于转股期的可转换债券明细

本基金本报告期末未持有处于转股期的可转换债券。

5.11.5 报告期末前十名股票中存在流通受限情况的说明

本基金本报告期末未持有存在流通受限情况的股票。

§6 开放式基金份额变动

单位:份

本报告期期初基金份额总额	5,850,031.33
报告期基金总申购份额	224,123.97
减:报告期基金总赎回份额	111,729.43
报告期基金拆分变动份额	-
本报告期期末基金份额总额	5,962,425.87

§7 基金管理人运用固有资金投资本基金情况

7.1 基金管理人持有本基金份额变动情况

无。

7.2 基金管理人运用固有资金投资本基金交易明细

无。

§8 备查文件目录

8.1 备查文件目录

1、《华安信用增强债券型证券投资基金基金合同》

2、《华安信用增强债券型证券投资基金招募说明书》

3、《华安信用增强债券型证券投资基金托管协议》

8.2 存放地点

基金管理人和基金托管人的住所,并登载于基金管理人互联网站 http://www.huaan.com.cn。

8.3 查阅方式

投资者可登录基金管理人互联网站查阅,或在营业时间内至基金管理人或基金托管人的办公场所免费查阅。

华安基金管理有限公司

二〇一八年十月二十六日

华安行业轮动混合型证券投资基金

2018年第三季度报告

2018年9月30日

基金管理人:华安基金管理有限公司

基金托管人:中国银行股份有限公司

报告送出日期:二〇一八年十月二十六日

§1 重要提示

基金管理人的董事会及董事保证本报告所载资料不存在虚假记载、误导性陈述或重大遗漏,并对其内容的真实性、准确性和完整性承担个别及连带责任。

基金托管人中国银行股份有限公司根据本基金合同规定,于2018年10月24日复核了本报告中的财务指标、净值表现和投资组合报告等内容,保证复核内容不存在虚假记载、误导性陈述或者重大遗漏。

基金管理人承诺以诚实信用、勤勉尽责的原则管理和运用基金资产,但不保证基金一定盈利。

基金的过往业绩并不代表其未来表现。投资有风险,投资者在作出投资决策前应仔细阅读本基金的招募说明书。

本报告中财务资料未经审计。

本报告期自2018年7月1日起至9月30日止。

§2 基金产品概况

基金简称	华安行业轮动混合
基金主代码	040016
交易代码	040016
基金运作方式	契约型开放式
基金合同生效日	2010年5月11日
报告期末基金份额总额	157,528,993.99份
投资目标	本基金注重把握行业轮动规律,力求通过行业优化配置,对强势行业的龙头企业和具有估值优势、成长潜力的股票进行重点投资,获取超额收益,实现基金资产的长期稳健增值。
投资策略	本基金将采用自上而下和自下而上相结合的方法优化行业配置,构建投资组合,并在投资流程中采用公司开发的多因子模型等数量工具进行支持,使其更为科学和客观。
业绩比较基准	80%×沪深300指数收益率+20%×中国债券总指数收益率
风险收益特征	本基金为混合型基金,基金的风险与预期收益高于债券型基金和货币市场基金、低于股票型基金,属于证券投资基金中的中高风险投资品种。
基金管理人	华安基金管理有限公司
基金托管人	中国银行股份有限公司

§3 主要财务指标和基金净值表现

3.1 主要财务指标

单位:人民币元

主要财务指标	报告期(2018年7月1日-2018年9月30日)
1.本期已实现收益	-9,106,256.97
2.本期利润	-11,383,695.82
3.加权平均基金份额本期利润	-0.0715
4.期末基金资产净值	205,124,387.75
5.期末基金份额净值	1.3021

注:1.所述基金业绩指标不包括持有人认购或交易基金的各项费用(例如:封闭式基金交易佣金,开放式基金的申购赎回费、红利再投资费、基金转换费等),计入费用后实际收益水平要低于所列数字。

2.本期已实现收益指基金本期利息收入、投资收益、其他收入(不含公允价值变动收益)扣除相关费用后的余额,本期利润为本期已实现收益加上本期公允价值变动收益。

3.2 基金净值表现

3.2.1 本报告期基金份额净值增长率及其与同期业绩比较基准收益率的比较

阶段	净值增长率①	净值增长率标准差②	业绩比较基准收益率③	业绩比较基准收益率标准差④	①-③	②-④
过去三个月	-5.18%	1.18%	-1.61%	1.08%	-3.57%	0.10%

3.2.2 自基金合同生效以来基金累计净值增长率变动及其与同期业绩比较基准收益率变动的比较

华安行业轮动混合型证券投资基金

累计净值增长率与业绩比较基准收益率历史走势对比图

(2010年5月11日至2018年9月30日)

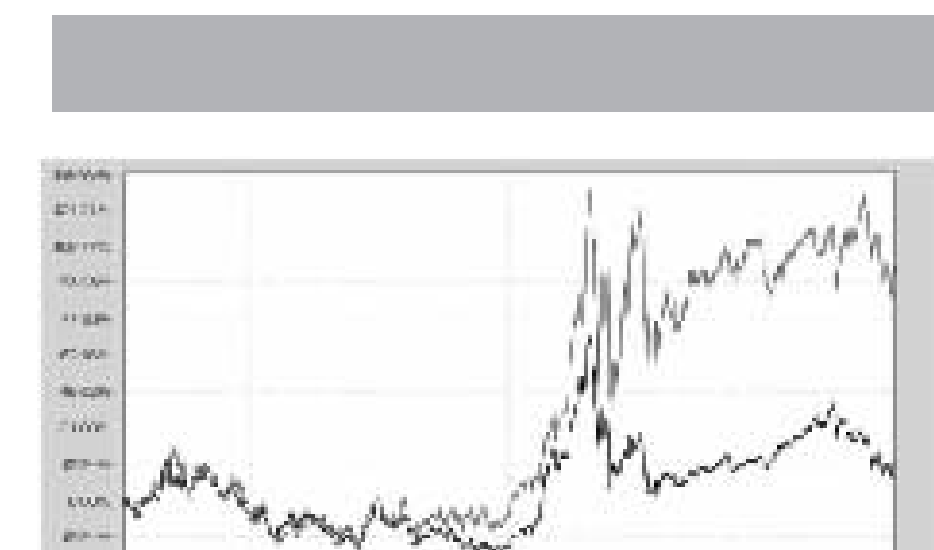

§4 管理人报告

4.1 基金经理(或基金经理小组)简介

姓名	职务	任本基金的基金经理期限		证券从业年限	说明
		任职日期	离任日期		
吴丰树	本基金的基金经理	2012-10-15	2018-07-06	15年	硕士研究生,15年证券、基金行业从业经历。曾在中金公司担任研究员、华宝兴业基金管理有限公司担任基金经理。2011年3月份加入华安基金管理有限公司。2011年7月至2013年5月担任华安核心优选混合型证券投资基金基金的基金经理。2012年10月至2018年7月同时担任本基金的基金经理。2013年2月至2018年7月同时担任华安中小盘成长混合型证券投资基金的基金经理。2013年5月至2018年7月担任华安保本混合型证券投资基金的基金经理。2015年5月至2018年7月同时担任华安新机遇灵活配置混合型证券投资基金的基金经理。
陈媛	本基金的基金经理	2018-06-11	-	10年	硕士研究生,10年基金行业从业经验。上海交通大学应届毕业加入华安基金,历任投资研究部研究员、基金投资部基金经理助理。2018年2月起,担任华安生态优先混合型证券投资基金的基金经理。2018年6月起,同时担任本基金的基金经理。

注:此处的任职日期和离任日期均指公司作出决定之日,即以公告日为准。证券从业的含义遵从行业协会《证券业从业人员资格管理办法》的相关规定。

4.2 管理人对报告期内本基金运作遵规守信情况的说明

本报告期内,本基金管理人严格遵守《证券投资基金法》等有关法律法规及基金合同、招募说明书等有关基金法律文件的规定,本着诚实信用、勤勉尽责的原则管理和运用基金资产,在控制风险的前提下,为基金份额持有人谋求最大利益,不存在违法违规或未履行基金合同承诺的情形。

4.3 公平交易专项说明

4.3.1 公平交易制度的执行情况

根据中国证监会《证券投资基金管理公司公平交易制度指导意见》,公司制定了《华安基金管理有限公司公平交易管理制度》,将封闭式基金、开放式基金、特定客户资产管理组合及其他投资组合资产在研究分析、投资决策、交易执行等方面全部纳入公平交易管理中。控制措施包括:在研究环节,研究员在为公司管理的各类投资组合提供研究信息、投资建议过程中,使用晨会发言、发送邮件、登录在研究报告管理系统中等方式来确保各类投资组合经理可以公平享有信息获取机会。在投资环节,公司各投资组合经理根据投资组合的风格和投资策略,制定并严格执行交易决策规则,以保证各投资组合交易决策的客观性和独立性。同时严格执行投资决策委员会、投资总监、投资组合经理等各投资决策主体授权机制,投资组合经理在授权范围内自主决策,超过投资权限的操作需要经过严格的审批程序。在交易环节,公司实行强制公平交易机制,确保各投资组合享有公平的交易执行机会。(1)交易所二级市场业务,遵循价格优先、时间优先、比例分配、综合平衡的控制原则,实现同一时间下达指令的投资组合在交易时机上的公平性。(2)交易所一级市场业务,投资组合经理按意愿独立进行业务申报,集中交易部以投资组合名义对外进行申报。若该业务以公司名义进行申报与中签,则按实际中签情况以价格优先、比例分配原则进行分配。若中签量过小无法合理进行比例分配,且以公司名义获得,则投资部门在合规监察员监督参与下,进行公平协商分配。(3)银行间市场业务遵循指令时间优先原则,先到先询价的控制原则。通过内部共同的iwind群,发布询价需求和结果,做到信息公开。若是多个投资组合进行一级市场投标,则各投资组合经理须以各投资组合名义向集中交易部下达投资意向,交易员以此进行投标,以确保中签结果与投资组合投标意向一一对应。若中签量过小无法合理进行比例分配,且以公司名义获得,则投资部门在风控部门的监督参与下,进行公平协商分配。交易监控、分析与评估环节,公司风险管理部对公司旗下的各投资组合投资境内证券市场上市交易的投资品种、进行场外的非公开发行股票申购、以公司名义进行的债券一级市场申购、不同投资组合同日和临近交易日的反向交易以及可能导致不公平交易和利益输送的异常交易行为进行监控;风险管理部根据市场公认的第三方信息(如:中债登的债券估值),定期对各投资组合与交易对手之间议价交易的交易价格公允性进行审查,对不同投资组合临近交易日的同向交易的交易时机和交易价差进行分析。本报告期内,公司公平交易制度总体执行情况良好。

4.3.2 异常交易行为的专项说明

根据中国证监会《证券投资基金管理公司公平交易制度指导意见》,公司合规监察稽核部会同基金投资、交易部门讨论制定了公募基金、专户针对股票、债券、回购等投资品种在交易所及银行间的同日反向交易控制规则,并在投资系统中进行了设置,实现了完全的系统控制。同时加强了对基金、专户间的同日反向交易的监控与隔日反向交易的检查;风险管理部开发了同向交易分析系统,对相关同向交易指标进行持续监控,并定期对组合间的同向交易行为进行了重点分析。本报告期内,除指数基金以外的所有投资组合参与的交易所公开竞价交易中,出现同日反向交易成交较少的单边交易量超过该证券当日成交量的5%的次数为0次,未出现异常交易。

4.4 报告期内基金的投资策略和业绩表现说明

4.4.1 报告期内基金投资策略和运作分析

2018年第3季度市场大幅下行。沪深300指数下跌2.05%,上证综指和深圳成指分别下跌0.92%和10.43%。市场结构性明显,金融、周期板块3季度涨幅居前,消费、成长板块相对落后,并未显示明显的分化。从中信一级行业来看,保险银行、石油石化、钢铁煤炭等表现突出,地产链后周期的家电、轻工,遭遇行业信任危机的医药板块和贸易战冲击相对较多的电子板块跌幅居前。期间,中美贸易摩擦不断升级、油价攀升、地产调控政策预期强化等因素对市场造成较大的影响,作为后周期的消费板块期间调整较多,而与经济相关性弱的计算机、机构持仓较少的金融周期表现较好。

期间,本基金净值表现良好。一方面,我们降低了股票仓位;另一方面,我们加大保险和周期股配置,取得了一定的相对收益;第三,我们适当降低了消费股和医药股的配置比例。

4.4.2 报告期内基金的业绩表现

截至2018年9月30日,本基金份额净值为1.3021元,本报告期份额净值增长率为-5.18%,同期业绩比较基准增长率为-1.61%。

4.5 管理人对宏观经济、证券市场及行业走势的简要展望

对经济判断:贸易战不断升级,金融去杠杆对经济的影响正在逐步显现,工业利润增速不断放缓,消费和居民收入增速连续降低,各地地产调控政策不断加码,同时去杠杆节奏略有缓和、稳经济政策出台,降税政策等将对GDP形成稳定支撑。预计4季度经济平稳回落。

股市展望:地产景气度下滑+贸易战导致市场对于经济增长持续悲观,市场继续调整,但我们认为相当部分个股只完成了估值的下跌,经济下行带来的负面影响尚未表现在业绩端。3季度内需为主的医药和消费品在积累了较高的涨幅后显著回调,但考虑到未来3个季度面临高基数压力,行业性机会难以再现,需要自下而上的精挑细选。A股整体估值已经处于历史低位,继续大幅下跌的可能较小,预计市场以低位震荡为主,与经济相关性较小的板块有望取得超额收益。

操作思路:贸易战和结构性去杠杆的背景下,更加关注企业的经营质量和自由现金流状况,大企业能够获得比小企业更加宽松的生存环境,龙头公司有望在经济下行环境下不断提高集中度,自下而上的寻找行业逻辑和收入端均有支撑的龙头企业,尤其看好能够通过自身管理、成本等优势提升市场份额、完成产业链整合的公司。仍然看好居民收入提升带来的内生消费升级需求尤其是服务性消费,如旅游、医疗等;能够获得国家政策支持的新经济新动能加速发展,如新能源汽车、油服、5G等;看好能够提供产业端效率提升服务的公司。

4.6 报告期内基金持有人数或基金资产净值预警说明

本基金报告期内不存在基金持有人数低于200人或基金资产净值低于5000万元的情形。

§5 投资组合报告

5.1 报告期末基金资产组合情况

序号	项目	金额(元)	占基金总资产的比例(%)
1	权益投资	148,389,767.40	72.01
	其中:股票	148,389,767.40	72.01
2	固定收益投资	20,034,000.00	9.72
	其中:债券	20,034,000.00	9.72
	资产支持证券	-	-
3	贵金属投资	-	-
4	金融衍生品投资	-	-
5	买入返售金融资产	-	-
	其中:买断式回购的买入返售金融资产	-	-
6	银行存款和结算备付金合计	36,842,030.59	17.88
7	其他各项资产	815,597.42	0.40
8	合计	206,081,395.41	100.00

5.2 报告期末按行业分类的股票投资组合

代码	行业类别	公允价值(元)	占基金资产净值比例(%)
A	农、林、牧、渔业	-	-
B	采矿业	14,240,000.00	6.94
C	制造业	60,832,883.04	29.66
D	电力、热力、燃气及水生产和供应业	-	-
E	建筑业	-	-
F	批发和零售业	13,212,955.00	6.44
G	交通运输、仓储和邮政业	13,066,731.78	6.37
H	住宿和餐饮业	10,593,037.50	5.16
I	信息传输、软件和信息技术服务业	4,824,000.00	2.35
J	金融业	9,368,210.86	4.57
K	房地产业	6,361,108.41	3.10
L	租赁和商务服务业	11,161,357.56	5.44
M	科学研究和技术服务业	-	-
N	水利、环境和公共设施管理业	592,296.00	0.29
O	居民服务、修理和其他服务业	-	-
P	教育	-	-
Q	卫生和社会工作	-	-
R	文化、体育和娱乐业	4,137,187.25	2.02
S	综合	-	-
	合计	148,389,767.40	72.34

5.3 报告期末按公允价值占基金资产净值比例大小排序的前十名股票投资明细

序号	股票代码	股票名称	数量(股)	公允价值(元)	占基金资产净值比例(%)
1	600028	中国石化	2,000,000	14,240,000.00	6.94
2	603708	家家悦	500,000	11,125,000.00	5.42
3	300357	我武生物	197,500	8,857,875.00	4.32
4	600009	上海机场	142,394	8,368,495.38	4.08
5	600409	三友化工	800,000	6,520,000.00	3.18
6	603338	浙江鼎力	107,700	5,837,340.00	2.85
7	002127	南极电商	774,883	5,672,143.56	2.77
8	601888	中国国旅	80,700	5,489,214.00	2.68
9	600754	锦江股份	206,000	5,438,400.00	2.65
10	600258	首旅酒店	254,550	5,154,637.50	2.51

5.4 报告期末按债券品种分类的债券投资组合

序号	债券品种	公允价值(元)	占基金资产净值比例(%)
1	国家债券	-	-
2	央行票据	-	-
3	金融债券	20,034,000.00	9.77
	其中:政策性金融债	20,034,000.00	9.77
4	企业债券	-	-
5	企业短期融资券	-	-
6	中期票据	-	-
7	可转债(可交换债)	-	-
8	同业存单	-	-
9	其他	-	-
10	合计	20,034,000.00	9.77

5.5 报告期末按公允价值占基金资产净值比例大小排序的前五名债券投资明细

序号	债券代码	债券名称	数量(张)	公允价值(元)	占基金资产净值比例(%)
1	170413	17农发13	200,000	20,034,000.00	9.77

5.6 报告期末按公允价值占基金资产净值比例大小排序的前十名资产支持证券投资明细

本基金本报告期末未持有资产支持证券。

5.7 报告期末按公允价值占基金资产净值比例大小排序的前五名贵金属投资明细

本基金本报告期末未持有贵金属。

5.8 报告期末按公允价值占基金资产净值比例大小排序的前五名权证投资明细

本基金本报告期末未持有权证投资。

5.9 报告期末本基金投资的股指期货交易情况说明

5.9.1 报告期末本基金投资的股指期货持仓和损益明细

本基金本报告期没有投资股指期货。

5.9.2 本基金投资股指期货的投资政策

无。

5.10 报告期末本基金投资的国债期货交易情况说明

5.10.1 本期国债期货投资政策

无。

5.10.2 报告期末本基金投资的国债期货持仓和损益明细

本基金本报告期没有投资国债期货。

5.10.3 本期国债期货投资评价

无。

5.11 投资组合报告附注

5.11.1 本报告期内,本基金投资的前十名证券的发行主体没有被监管部门立案调查的,也没有在报告编制日前一年内受到公开谴责、处罚的情况。

5.11.2 本基金投资的前十名股票中,不存在投资于超出基金合同规定备选股票库之外的股票。

5.11.3 其他资产构成

序号	名称	金额(元)
1	存出保证金	44,674.67
2	应收证券清算款	-
3	应收股利	-
4	应收利息	722,073.69
5	应收申购款	48,849.06
6	其他应收款	-
7	待摊费用	-
8	其他	-
9	合计	815,597.42

5.11.4 报告期末持有的处于转股期的可转换债券明细

本基金本报告期末未持有处于转股期的可转换债券。

5.11.5 报告期末前十名股票中存在流通受限情况的说明

本基金本报告期末前十名股票中不存在流通受限情况。

§6 开放式基金份额变动

单位:份

本报告期期初基金份额总额	161,452,437.81
报告期基金总申购份额	7,953,365.77
减:报告期基金总赎回份额	11,876,809.59
报告期基金拆分变动份额	-
本报告期期末基金份额总额	157,528,993.99

§7 基金管理人运用固有资金投资本基金情况

7.1 基金管理人持有本基金份额变动情况

无。

7.2 基金管理人运用固有资金投资本基金交易明细

无。

§8 备查文件目录

8.1 备查文件目录

1、《华安行业轮动混合型证券投资基金基金合同》

2、《华安行业轮动混合型证券投资基金招募说明书》及其更新招募说明书

3、《华安行业轮动混合型证券投资基金托管协议》

8.2 存放地点

基金管理人和基金托管人的住所,并登载于基金管理人互联网站 http://www.huaan.com.cn。

8.3 查阅方式

投资者可登录基金管理人互联网站查阅,或在营业时间内至基金管理人或基金托管人的办公场所免费查阅。

华安基金管理有限公司

二〇一八年十月二十六日