华安新瑞利灵活配置混合型证券投资基金

2018年第三季度报告

2018年 9 月 30 日

基金管理人:华安基金管理有限公司
基金托管人:中信银行股份有限公司
报告送出日期:二〇一八年十月二十六日

§ 1 重要提示

基金管理人的董事会及董事保证本报告所载资料不存在虚假记载、误导性陈述或重大遗漏,并对其内容的真实性、准确性和完整性承担个别及连带责任。

基金托管人中信银行股份有限公司根据本基金合同规定,于 2018 年 10 月 19 日复核了本报告中的财务指标、净值表现和投资组合报告等内容,保证复核内容不存在虚假记载、误导性陈述或者重大遗漏。

基金管理人承诺以诚实信用、勤勉尽责的原则管理和运用基金资产,但不保证基金一定盈利。

基金的过往业绩并不代表其未来表现。投资有风险,投资者在作出投资决策前应仔细阅读本基金的招募说明书。

本报告中财务资料未经审计。

本报告期自 2018 年 7 月 1 日起至 9 月 30 日止。

§ 2 基金产品概况

基金简称	华安新瑞利灵活配置混合
基金主代码	003797
基金运作方式	契约型开放式
基金合同生效日	2016年 12 月 1 日
报告期末基金份额总额	610,448,486.84 份
投资目标	本基金在严格控制风险的前提下,通过大类资产的优化配置和高安全边际的证券精选,追求超越业绩比较基准的投资回报和资产的长期稳健增值。
投资策略	本基金采取相对灵活的资产配置策略,通过将基金资产在权益类、固定收益类工具之间灵活配置,并适当借用金融衍生品的投资来追求基金资产的长期稳健增值。在具体大类资产配置过程中,本基金将使用定量与定性相结合的研究方法对宏观经济、国家政策、资金面和市场情绪等可能影响证券市场的重要因素进行研究和预测,结合使用公司自主研发的多因子动态资产配置模型等经济模型,分析和比较股票、债券等市场和不同金融工具的风险收益特征,确定合适的资产配置比例,动态优化投资组合。
业绩比较基准	中证 800 指数收益率× 50%+中债综合全价指数收益率× 50%
风险收益特征	本基金为混合型基金,基金的风险与预期收益高于债券型基金和货币市场基金,低于股票型基金,属于证券投资基金中的中高风险投资品种。
基金管理人	华安基金管理有限公司
基金托管人	中信银行股份有限公司
下属分级基金的基金简称	华安新瑞利灵活配置混合 A / 华安新瑞利灵活配置混合 C
下属分级基金的交易代码	003797 / 003798
报告期末下属分级基金的份额总额	600,147,746.17 份 / 10,300,740.67 份

§ 3 主要财务指标和基金净值表现

3.1 主要财务指标

单位:人民币元

主要财务指标	报告期(2018 年 7 月 1 日 - 2018 年 9 月 30 日)	
	华安新瑞利灵活配置混合 A	华安新瑞利灵活配置混合 C
1.本期已实现收益	7,100,543.81	131,130.50
2.本期利润	9,726,380.28	154,729.14
3.加权平均基金份额本期利润	0.0162	0.0134
4.期末基金资产净值	657,447,254.14	11,263,538.71
5.期末基金份额净值	1.0955	1.0935

注:注:1.所述基金业绩指标不包括持有人认购或交易基金的各项费用(例如:封闭式基金交易佣金,开放式基金的申购赎回费、红利再投资费、基金转换费等),计入费用后实际收益水平要低于所列数字。

2.本期已实现收益指基金本期利息收入、投资收益、其他收入(不含公允价值变动收益)扣除相关费用后的余额,本期利润为本期已实现收益加上本期公允价值变动收益。

3.2 基金净值表现

3.2.1 本报告期基金份额净值增长率及其与同期业绩比较基准收益率的比较

1.华安新瑞利灵活配置混合 A:

阶段	净值增长率①	净值增长率标准差②	业绩比较基准收益率③	业绩比较基准收益率标准差④	①-③	②-④
过去三个月	1.50%	0.09%	- 1.48%	0.65%	2.98%	- 0.56%

2.华安新瑞利灵活配置混合 C:

阶段	净值增长率①	净值增长率标准差②	业绩比较基准收益率③	业绩比较基准收益率标准差④	①-③	②-④
过去三个月	1.48%	0.09%	- 1.48%	0.65%	2.96%	- 0.56%

3.2.2 自基金合同生效以来基金累计净值增长率变动及其与同期业绩比较基准收益率变动的比较

华安新瑞利灵活配置混合型证券投资基金
累计净值增长率与业绩比较基准收益率的历史走势对比图
(2016 年 12 月 1 日至 2018 年 9 月 30 日)

1.华安新瑞利灵活配置混合 A:

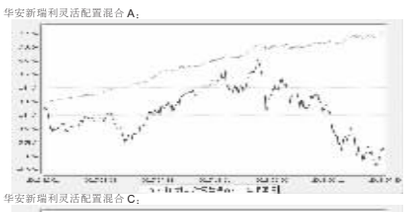

2.华安新瑞利灵活配置混合 C:

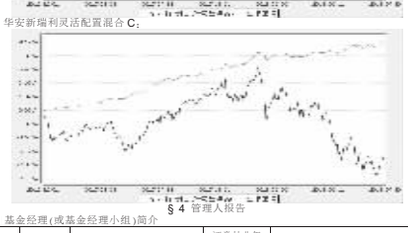

§ 4 管理人报告

4.1 基金经理(或基金经理小组)简介

姓名	职务	任本基金的基金经理期限		证券从业年限	说明
		任职日期	离任日期		
石雨欣	本基金的基金经理	2016- 12- 01	-	12年	硕士研究生,12 年相关行业从业经验,曾任联合资信评估有限公司高级分析师。2008 年 1 月加入华安基金管理有限公司,任固定收益部信用分析师。2015 年 7 月起担任华安稳固收益债券型证券投资基金的基金经理。2015 年 7 月至 2017 年 6 月担任华安纯利两季红债券型证券投资基金的基金经理。2016 年 2 月起担任华安安康保本混合型证券投资基金的基金经理。2016 年 8 月起同时担任华安聚利 18 个月定期开放债券型证券投资基金的基金经理。2016 年 12 月起,同时担任华安新创利灵活配置混合型证券投资基金、本基金的基金经理。2017 年 1 月起,同时担任华安新安平灵活配置混合型证券投资基金的基金经理。2018 年 2 月起,同时担任华安丰利 18 个月定期开放债券型证券投资基金的基金经理。

注:此处的任职日期和离任日期均指公司作出决定之日,即以公告日为准。证券从业的含义遵从行业协会《证券业从业人员资格管理办法》的相关规定。

4.2 管理人对报告期内本基金运作遵规守信情况的说明

本报告期内,本基金管理人严格遵守《证券投资基金法》等有关法律法规及基金合同、招募说明书等有关基金法律文件的规定,本着诚实信用、勤勉尽责的原则管理和运用基金资产,在控制风险的前提下,为基金份额持有人谋求最大利益,不存在违法违规或未履行基金合同承诺的情形。

4.3 公平交易专项说明

4.3.1 公平交易制度的执行情况

根据中国证监会《证券投资基金管理公司公平交易制度指导意见》,公司制定了《华安基金管理有限公司公平交易管理制度》,将封闭式基金、开放式基金、特定客户资产管理组合及其他投资组合资产在研究分析、投资决策、交易执行等方面全部纳入公平交易管理中。控制措施包括:在研究环节,研究员在为公司管理的各类投资组合提供研究信息、投资建议过程中,使用晨会发言、发送邮件、登录在研究报告管理系统中等方式来确保各类投资组合经理可以公平享有信息获取机会。在投资环节,公司各投资组合经理根据投资组合的风格和投资策略,制定并严格执行交易决策规则,以保证各投资组合交易决策的客观性和独立性。同时严格执行投资决策委员会、投资总监、投资组合经理等各投资决策主体授权机制,投资组合经理在授权范围内自主决策,超过投资权限的操作需要经过严格的审批程序。在交易环节,公司实行强制公平交易机制,确保各投资组合享有公平的交易执行机会。(1)交易所二级市场业务,遵循价格优先、时间优先、比例分配、综合平衡的控制原则,实现同一时间下达指令的投资组合在交易时机上的公平性。(2)交易所一级市场业务,投资组合经理按意愿独立进行业务申报,集中交易部以投资组合名义对外进行申报。若该业务以公司名义进行申报与中签,则按实际中签情况以价格优先、比例分配原则进行分配。若中签量过小无法合理进行比例分配,且以公司名义获得,则投资部门在合规监察员监督参与下,进行公平协商分配。(3)银行间市场业务遵循指令时间优先原则,先到先询价的控制原则,通过内部共同的 iwind 群,发布询价需求和结果,做到信息公开。若是多个投资组合进行一级市场投标,则各投资组合经理须以各投资组合名义向集中交易部下达投资意向,交易员以此进行投标,以确保中签结果与投资组合投标意向一一对应。若中签量过小无法合理进行比例分配,且以公司名义获得,则投资部门在风控部门的监督参与下,进行公平协商分配。交易监控、分析与评估环节,公司风险管理部对公司旗下的各投资组合投资境内证券市场上市交易的投资品种、进行场外的非公开发行股票申购、以公司名义进行的债券一级市场申购、不同投资组合同日和临近交易日的反向交易以及可能导致不公平交易和利益输送的异常交易行为进行监控;风险管理部根据市场公认的第三方信息(如:中债登的债券估值),定期对各投资组合与交易对手之间议价交易的交易价格公允性进行审查,对不同投资组合临近交易日的同向交易的交易时机和交易价差进行分析。本报告期内,公司公平交易制度总体执行情况良好。

4.3.2 异常交易行为的专项说明

根据中国证监会《证券投资基金管理公司公平交易制度指导意见》,公司合规监察稽核部会同基金投资、交易部门讨论制定了公募基金、专户针对股票、债券、回购等投资品种在交易所及银行间的同日反向交易控制规则,并在投资系统中进行了设置,实现了完全的系统控制。同时加强了对基金、专户间的同日反向交易的监控与隔日反向交易的检查;风险管理部开发了同向交易分析系统,对相关同向交易指标进行持续监控,并定期对组合间的同向交易行为进行了重点分析。本报告期内,除指数基金以外的所有投资组合参与的交易所公开竞价交易中,出现同日反向交易成交较少的单边交易量超过该证券当日成交量的 5%的次数为 0 次,未出现异常交易。

4.4 报告期内基金的投资策略和业绩表现说明

4.4.1 报告期内基金投资策略和运作分析

2018 年三季度国内经济在基建拖累下增速进一步放缓,房地产投资继续保持稳定增长,制造业投资继续小幅回升,消费增速继续放缓,加上贸易战继续升级,经济增长压力进一步加大。三季度 CPI 小幅上升,PPI 高位回落,通胀压力相对可控。央行货币政策继续保持稳健中性,银行体系货币保持充足,资金利率显著回落,政策重心从宽货币向宽信用转变,紧信用状态有所缓解,城投债利差被显著压缩。三季度债券市场总体以中短端小幅下行,长端震荡为主,收益率曲线有所陡峭,中债综合全价(总值)指数上涨 0.57%。权益市场继续保持震荡行情。

本基金期内规模保持稳定,组合以中短久期信用债配置为主,保持较好流动性,期内净值增长超越比较基准。

4.4.2 报告期内基金的业绩表现

截至 2018 年 9 月 30 日,本基金 A 类份额净值为 1.0955 元,本报告期份额净值增长率为 1.50%,同期业绩比较基准增长率为 -1.48%。本基金 C 类份额净值为 1.0935 元,本报告期份额净值增长率为 1.48%,同期业绩比较基准增长率为 -1.48%。

4.5 管理人对宏观经济、证券市场及行业走势的简要展望

展望四季度,虽然经济下行的压力依然较大,但宽财政、稳经济政策短期内对经济悲观预期可能有所修正。但由于通胀预期仍在上升,美债收益率大幅上行,对国内长端利率仍有一定压制。短端由于中性偏宽松的货币政策使得资金利率将继续维持相对低位,中短端利率仍有一定下行空间。

本基金四季度将继续保持高等级信用债配置为主,保持适度久期,择机提高杠杆操作。权益部分保持部分仓位参与股市结构性行情。

本基金将秉承稳健、专业的投资理念,勤勉尽责地维护持有人的利益。

4.6 报告期内基金持有人数或基金资产净值预警说明

本基金报告期内不存在基金持有人数低于 200 人或基金资产净值低于 5000 万元的情形。

§ 5 投资组合报告

5.1 报告期末基金资产组合情况

序号	项目	金额(元)	占基金总资产的比例(%)
1	权益投资	78,056,308.76	11.66
	其中:股票	78,056,308.76	11.66
2	固定收益投资	580,569,000.00	86.73
	其中:债券	580,569,000.00	86.73
	资产支持证券	-	-
3	贵金属投资	-	-
4	金融衍生品投资	-	-
5	买入返售金融资产	-	-
	其中:买断式回购的买入返售金融资产	-	-
6	银行存款和结算备付金合计	3,519,484.80	0.53
7	其他各项资产	7,280,385.31	1.09
8	合计	669,425,178.87	100.00

5.2 报告期末按行业分类的股票投资组合

5.2.1 报告期末按行业分类的境内股票投资组合

代码	行业类别	公允价值(元)	占基金资产净值比例(%)
A	农、林、牧、渔业	-	-
B	采矿业	3,200,431.00	0.48
C	制造业	13,796,157.00	2.06
D	电力、热力、燃气及水生产和供应业	16,329,331.00	2.44
E	建筑业	1,690,920.00	0.25
F	批发和零售业	1,084,836.00	0.16
G	交通运输、仓储和邮政业	15,048,090.56	2.25
H	住宿和餐饮业	-	-
I	信息传输、软件和信息技术服务业	-	-
J	金融业	25,552,101.20	3.82
K	房地产业	1,004,934.00	0.15
L	租赁和商务服务业	-	-
M	科学研究和技术服务业	-	-
N	水利、环境和公共设施管理业	349,508.00	0.05
O	居民服务、修理和其他服务业	-	-
P	教育	-	-
Q	卫生和社会工作	-	-
R	文化、体育和娱乐业	-	-
S	综合	-	-
	合计	78,056,308.76	11.67

5.3 报告期末按公允价值占基金资产净值比例大小排序的前十名股票投资明细

序号	股票代码	股票名称	数量(股)	公允价值(元)	占基金资产净值比例(%)
1	600900	长江电力	643,600	10,542,168.00	1.58
2	600009	上海机场	77,300	4,542,921.00	0.68
3	600519	贵州茅台	5,700	4,161,000.00	0.62
4	600036	招商银行	113,600	3,486,384.00	0.52
5	601398	工商银行	517,300	2,984,821.00	0.45
6	601988	中国银行	800,700	2,978,604.00	0.45
7	600548	深高速	345,800	2,908,178.00	0.43
8	600104	上汽集团	84,100	2,798,848.00	0.42
9	601939	建设银行	376,300	2,724,412.00	0.41
10	601288	农业银行	670,200	2,607,078.00	0.39

5.4 报告期末按债券品种分类的债券投资组合

序号	债券品种	公允价值(元)	占基金资产净值比例(%)
1	国家债券	-	-
2	央行票据	-	-
3	金融债券	39,990,000.00	5.98
	其中:政策性金融债	39,990,000.00	5.98
4	企业债券	-	-
5	企业短期融资券	290,796,000.00	43.49
6	中期票据	141,870,000.00	21.22
7	可转债(可交换债)	-	-
8	同业存单	107,913,000.00	16.14
9	其他	-	-
10	合计	580,569,000.00	86.82

5.5 报告期末按公允价值占基金资产净值比例大小排序的前五名债券投资明细

序号	债券代码	债券名称	数量(张)	公允价值(元)	占基金资产净值比例(%)
1	111818153	18华夏银行CD153	800,000	78,480,000.00	11.74
2	1282435	12阜高速MTN2	500,000	51,665,000.00	7.73
3	011800847	18川能投SCP001	400,000	40,312,000.00	6.03
4	041800319	18鄂长投CP003	400,000	40,004,000.00	5.98
5	101658047	16海运集装MTN002	400,000	39,748,000.00	5.94

5.6 报告期末按公允价值占基金资产净值比例大小排序的前十名资产支持证券投资明细

本基金本报告期末未持有资产支持证券。

5.7 报告期末按公允价值占基金资产净值比例大小排序的前五名贵金属投资明细

本基金本报告期末未持有贵金属投资。

5.8 报告期末按公允价值占基金资产净值比例大小排序的前五名权证投资明细

本基金本报告期末未持有权证投资。

5.9 报告期末本基金投资的股指期货交易情况说明

5.9.1 报告期末本基金投资的股指期货持仓和损益明细

本基金本报告期末未持有股指期货。

5.9.2 本基金投资股指期货的投资政策

无。

5.10 报告期末本基金投资的国债期货交易情况说明

5.10.1 本期国债期货投资政策

根据本基金基金合同,本基金不能投资于国债期货。

5.10.2 报告期末本基金投资的国债期货持仓和损益明细

本基金本报告期末未持有国债期货。

5.10.3 本期国债期货投资评价

无。

5.11 投资组合报告附注

5.11.1 本报告期内,本基金投资的前十名证券的发行主体没有被监管部门立案调查的,也没有在报告编制日前一年内受到公开谴责、处罚的情况。

5.11.2 本基金投资的前十名股票中,不存在投资于超出基金合同规定备选股票库之外的股票。

5.11.3 其他资产构成

序号	名称	金额(元)
1	存出保证金	4,658.12
2	应收证券清算款	327,302.25
3	应收股利	-
4	应收利息	6,926,068.69
5	应收申购款	22,356.25
6	其他应收款	-
7	待摊费用	-
8	其他	-
9	合计	7,280,385.31

5.11.4 报告期末持有的处于转股期的可转换债券明细

本基金本报告期末未持有处于转股期的可转换债券。

5.11.5 报告期末前十名股票中存在流通受限情况的说明

本基金本报告期末前十名股票中不存在流通受限情况。

5.11.6 投资组合报告附注的其他文字描述部分

无。

§ 6 开放式基金份额变动

单位:份

项目	华安新瑞利灵活配置混合 A	华安新瑞利灵活配置混合 C
本报告期期初基金份额总额	600,096,453.18	10,407,490.36
报告期基金总申购份额	78,990.85	4,673,084.23
减:报告期基金总赎回份额	27,697.86	4,779,833.92
报告期基金拆分变动份额	-	-
本报告期期末基金份额总额	600,147,746.17	10,300,740.67

§ 7 基金管理人运用固有资金投资本基金情况

7.1 基金管理人持有本基金份额变动情况

无。

7.2 基金管理人运用固有资金投资本基金交易明细

无

§ 8 影响投资者决策的其他重要信息

8.1 报告期内单一投资者持有基金份额比例达到或超过 20%的情况

投资者类别	报告期内持有基金份额变化情况					报告期末持有基金情况	
	序号	持有基金份额比例达到或者超过 20%的时间区间	期初份额	申购份额	赎回份额	持有份额	份额占比
机构	1	20180701-20180930	299,999,000.00	0.00	0.00	299,999,000.00	49.14%
	2	20180701-20180930	299,999,000.00	0.00	0.00	299,999,000.00	49.14%
产品特有风险							
本基金报告期内出现单一投资者持有基金份额比例达到或者超过 20%的情形。如该单一投资者大额赎回将可能导致基金份额净值波动风险,基金流动性风险等特定风险。							

8.2 影响投资者决策的其他重要信息

无。

§ 9 备查文件目录

9.1 备查文件目录

1.《华安新瑞利灵活配置混合型证券投资基金基金合同》

2.《华安新瑞利灵活配置混合型证券投资基金招募说明书》

3.《华安新瑞利灵活配置混合型证券投资基金托管协议》

9.2 存放地点

基金管理人和基金托管人的办公场所,并登载于基金管理人互联网站 http://www.huaan.com.cn。

9.3 查阅方式

投资者可登录基金管理人互联网站查阅,或在营业时间内至基金管理人或基金托管人的办公场所免费查阅。

华安基金管理有限公司
二〇一八年十月二十六日

华安新乐享灵活配置混合型证券投资基金

2018年第三季度报告

2018年 9 月 30 日

基金管理人:华安基金管理有限公司
基金托管人:中国银行股份有限公司
报告送出日期:二〇一八年十月二十六日

§ 1 重要提示

基金管理人的董事会及董事保证本报告所载资料不存在虚假记载、误导性陈述或重大遗漏,并对其内容的真实性、准确性和完整性承担个别及连带责任。

基金托管人中国银行股份有限公司根据本基金合同规定,于 2018 年 10 月 24 日复核了本报告中的财务指标、净值表现和投资组合报告等内容,保证复核内容不存在虚假记载、误导性陈述或者重大遗漏。

基金管理人承诺以诚实信用、勤勉尽责的原则管理和运用基金资产,但不保证基金一定盈利。

基金的过往业绩并不代表其未来表现。投资有风险,投资者在作出投资决策前应仔细阅读本基金的招募说明书。

本报告中财务资料未经审计。

本报告期自 2018 年 7 月 1 日起至 9 月 30 日止。

§ 2 基金产品概况

基金简称	华安新乐享灵活配置混合
基金主代码	001800
交易代码	001800
基金运作方式	契约型开放式
基金合同生效日	2015年 9 月 10 日
报告期末基金份额总额	218,346,148.12 份
投资目标	通过对权益类资产和固定收益类资产的灵活配置充分捕捉各证券子市场的绝对收益机会,在合理控制风险、保障基金资产流动性的前提下,力求持续高效地获取稳健回报。
投资策略	本基金为混合型基金,在投资中将通过对宏观经济、国家政策等可能影响证券市场的重要因素的研究和预测,结合投资时钟理论并利用公司研究开发的多因子模型等数量工具,确定基金资产在权益类资产和固定收益类资产之间的配置比例;当市场环境发生变化时,本基金将依托仓位弹性优势开借助股指期货等金融工具快速灵活地作出反应,对大类资产配置比例进行及时调整。 此外,本基金还将广泛运用各种定量和定性分析模型研究和比较不同证券子市场和不同金融工具的收益及风险特征,积极寻找各种可能的新利和价值增长的机会,以确定基金资产在各类具体券种间的配置比例。
业绩比较基准	60%× 沪深 300 指数收益率+40%× 中国债券总指数收益率
风险收益特征	本基金为混合型证券投资基金,其预期收益和风险高于货币市场基金、债券型基金,而低于股票型基金。
基金管理人	华安基金管理有限公司
基金托管人	中国银行股份有限公司

§ 3 主要财务指标和基金净值表现

3.1 主要财务指标

单位:人民币元

主要财务指标	报告期(2018 年 7 月 1 日 - 2018 年 9 月 30 日)
1.本期已实现收益	6,044,531.30
2.本期利润	4,763,830.10
3.加权平均基金份额本期利润	0.0053
4.期末基金资产净值	242,544,670.30
5.期末基金份额净值	1.1108

3.2 基金净值表现

3.2.1 本报告期基金份额净值增长率及其与同期业绩比较基准收益率的比较

阶段	净值增长率①	净值增长率标准差②	业绩比较基准收益率③	业绩比较基准收益率标准差④	①-③	②-④
过去三个月	0.43%	0.03%	0.69%	0.01%	- 0.26%	0.02%

3.2.2 自基金成立以来基金累计净值增长率变动及其与同期业绩比较基准收益率变动的比较

华安新乐享灵活配置混合型证券投资基金
累计净值增长率与业绩比较基准收益率历史走势对比图
(2015 年 9 月 10 日至 2018 年 9 月 30 日)

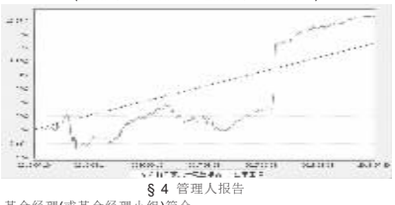

§ 4 管理人报告

4.1 基金经理(或基金经理小组)简介

姓名	职务	任本基金的基金经理期限		证券从业年限	说明
		任职日期	离任日期		
贺涛	本基金的基金经理、固定收益部总监	2015- 09- 10	-	21年	金融学硕士(金融工程方向),21 年证券、基金从业经历。曾任长城证券有限责任公司债券研究员、华安基金管理有限公司债券研究员、债券投资风险管理员、固定收益投资经理。2008 年 4 月起担任华安稳定收益债券基金的基金经理。2011 年 6 月起同时担任华安双债添利债券型证券投资基金的基金经理。固定收益部助理总监。2013 年 8 月起担任固定收益部副总监。2013 年 10 月至 2017 年 7 月同时担任华安月月鑫短期理财债券型证券投资基金、华安季季鑫短期理财债券型证券投资基金、华安现金富利投资基金的基金经理。2014 年 7 月至 2017 年 7 月同时担任华安汇财通货币市场基金的基金经理。2015 年 2 月至 2017 年 6 月担任华安年年益定期开放债券型证券投资基金的基金经理。2015 年 5 月起担任固定收益部总监。2015 年 5 月至 2017 年 7 月,担任华安新回报灵活配置混合型证券投资基金的基金经理。2015 年 9 月起担任本基金的基金经理。2015 年 12 月至 2017 年 7 月,同时担任华安乐惠保本混合型证券投资基金的基金经理。2016 年 2 月至 2018 年 8 月,同时担任华安安华灵活配置混合型证券投资基金的基金经理。2016 年 7 月起同时担任华安安进保本混合型发起式证券投资基金的基金经理。2016 年 11 月至 2017 年 12 月,同时担任华安新希望灵活配置混合型证券投资基金的基金经理。2016 年 11 月起,同时担任华安睿享定期开放混合型发起式证券投资基金的基金经理。2017 年 2 月起,同时担任华安新活力灵活配置混合型证券投资基金的基金经理。2018 年 2 月起,同时担任华安丰利 18 个月定期开放债券型证券投资基金的基金经理。
蒋璎	本基金的基金经理	2015- 11- 26	-	11年	硕士,11 年从业经历。曾任国泰君安证券有限公司研究员、华宝兴业基金管理有限公司研究员。2011 年 6 月加入华安基金管理有限公司,担任投资研究部行业分析师、基金经理助理。2015 年 6 月起担任华安稳态灵活配置混合型证券投资基金的基金经理;2015 年 6 月至 2016 年 9 月担任华安安信消费服务混合型证券投资基金、华安升级主题混合型证券投资基金的基金经理;2015 年 11 月起,同时担任本基金的基金经理。2017 年 3 月起,同时担任本基金的基金经理。2018 年 5 月起,同时担任华安安益灵活配置混合型证券投资基金的基金经理。
马晓媛	本基金的基金经理	2018- 09- 03	-	4年	4年基金行业从业经验。历任德勤华永会计师事务所高级审计员、德勤咨询(上海)有限公司财务咨询经理。2013 年 11 月加入华安基金,历任固定收益部研究员、专户固收部投资经理。2018 年 9 月起担任本基金、华安月安鑫短期理财债券型证券投资基金、华安月月鑫短期理财债券型证券投资基金的基金经理。

注:此处的任职日期和离任日期均指公司作出决定之日,即以公告日为准。证券从业的含义遵从行业协会《证券业从业人员资格管理办法》的相关规定。

4.2 管理人对报告期内本基金运作遵规守信情况的说明

本报告期内,本基金管理人严格遵守《证券投资基金法》等有关法律法规及基金合同、招募说明书等有关基金法律文件的规定,本着诚实信用、勤勉尽责的原则管理和运用基金资产,在控制风险的前提下,为基金份额持有人谋求最大利益,不存在违法违规或未履行基金合同承诺的情形。

4.3 公平交易专项说明

4.3.1 公平交易制度的执行情况

根据中国证监会《证券投资基金管理公司公平交易制度指导意见》,公司制定了《华安基金管理有限公司公平交易管理制度》,将封闭式基金、开放式基金、特定客户资产管理组合及其他投资组合资产在研究分析、投资决策、交易执行等方面全部纳入公平交易管理中。控制措施包括:在研究环节,研究员在为公司管理的各类投资组合提供研究信息、投资建议过程中,使用晨会发言、发送邮件、登录在研究报告管理系统中等方式来确保各类投资组合经理可以公平享有信息获取机会。在投资环节,公司各投资组合经理根据投资组合的风格和投资策略,制定并严格执行交易决策规则,以保证各投资组合交易决策的客观性和独立性。同时严格执行投资决策委员会、投资总监、投资组合经理等各投资决策主体授权机制,投资组合经理在授权范围内自主决策,超过投资权限的操作需要经过严格的审批程序。在交易环节,公司实行强制公平交易机制,确保各投资组合享有公平的交易执行机会。(1)交易所二级市场业务,遵循价格优先、时间优先、比例分配、综合平衡的控制原则,实现同一时间下达指令的投资组合在交易时机上的公平性。(2)交易所一级市场业务,投资组合经理按意愿独立进行业务申报,集中交易部以投资组合名义对外进行申报。若该业务以公司名义进行申报与中签,则按实际中签情况以价格优先、比例分配原则进行分配。若中签量过小无法合理进行比例分配,且以公司名义获得,则投资部门在合规监察员监督参与下,进行公平协商分配。(3)银行间市场业务遵循指令时间优先原则,先到先询价的控制原则,通过内部共同的 iwind 群,发布询价需求和结果,做到信息公开。若是多个投资组合进行一级市场投标,则各投资组合经理须以各投资组合名义向集中交易部下达投资意向,交易员以此进行投标,以确保中签结果与投资组合投标意向一一对应。若中签量过小无法合理进行比例分配,且以公司名义获得,则投资部门在风控部门的监督参与下,进行公平协商分配。交易监控、分析与评估环节,公司风险管理部对公司旗下的各投资组合投资境内证券市场上市交易的投资品种、进行场外的非公开发行股票申购、以公司名义进行的债券一级市场申购、不同投资组合同日和临近交易日的反向交易以及可能导致不公平交易和利益输送的异常交易行为进行监控;风险管理部根据市场公认的第三方信息(如:中债登的债券估值),定期对各投资组合与交易对手之间议价交易的交易价格公允性进行审查,对不同投资组合临近交易日的同向交易的交易时机和交易价差进行分析。本报告期内,公司公平交易制度总体执行情况良好。

4.3.2 异常交易行为的专项说明

根据中国证监会《证券投资基金管理公司公平交易制度指导意见》,公司合规监察稽核部会同基金投资、交易部门讨论制定了公募基金、专户针对股票、债券、回购等投资品种在交易所及银行间的同日反向交易控制规则,并在投资系统中进行了设置,实现了完全的系统控制。同时加强了对基金、专户间的同日反向交易的监控与隔日反向交易的检查;风险管理部开发了同向交易分析系统,对相关同向交易指标进行持续监控,并定期对组合间的同向交易行为进行了重点分析。本报告期内,除指数基金以外的所有投资组合参与的交易所公开竞价交易中,出现同日反向交易成交较少的单边交易量超过该证券当日成交量的 5%的次数为 0 次,未出现异常交易。

4.4 报告期内基金的投资策略和业绩表现说明

4.4.1 报告期内基金投资策略和运作分析

2018 年三季度国内经济在基建拖累下增速进一步放缓,房地产投资继续保持稳定增长,制造业投资继续小幅回升,消费增速继续放缓,加上贸易战继续升级,经济增长压力进一步加大。三季度 CPI 小幅上升,PPI 高位回落,通胀压力相对可控。央行货币政策继续保持稳健中性,银行体系货币保持充足,资金利率显著回落,政策重心从宽货币向宽信用转变,紧信用状态有所缓解,城投债利差被显著压缩。三季度债券市场总体以中短端小幅下行,长端震荡为主,收益率曲线有所陡峭,中债综合全价(总值)指数上涨 0.57%。权益市场继续保持震荡行情。

本基金期内规模保持稳定,组合以中短久期信用债配置为主,保持较好流动性,期内净值增长超越比较基准。

4.4.2 报告期内基金的业绩表现

截至 2018 年 9 月 30 日,本基金 A 类份额净值为 1.1108 元,本报告期份额净值增长率为 0.43%,同期业绩比较基准增长率为 0.69%。

4.5 管理人对宏观经济、证券市场及行业走势的简要展望

四季度,国内经济基本面预计将继续承受下行压力;货币政策大概率以稳增长为首要目标;融资需求受到来自地方债务管控和地产投资限制的两方面压力,在年内可能无法得到有效扩张。

从盈利角度来看,经济持续下行的压力将带来上市公司整体业绩增速的逐季回落。从估值角度来看,中美贸易战的进展仍是决定风险溢价的最大不确定性因素,11 月初美国中期选举或是重要时间节点,预计四季度整体市场风险偏好将维持在底部区间,国内对冲政策的出台对应阶段性的回升。

我们判断四季度股市大概率仍将继续磨底,指数窄幅震荡的概率较大。经济下行压力下,债券方面需要警惕信用风险。

基于上述对于市场的预判,我们计划在四季度灵活调整本基金的权益仓位,努力把握阶段性反弹机会,策略上重点关注政策扶持、前景确定、业绩优异、股价底部的成长性行业和个股。具体操作上通过自下而上精选确定性成长品种作为配置核心,结合自上而下的仓位调整和主题筛选,同时配置高等级信用债作为稳定收益的来源,力争取得超额收益。

4.6 报告期内基金持有人数或基金资产净值预警说明

本基金报告期内不存在基金持有人数低于 200 人或基金资产净值低于 5000 万元的情形。

§ 5 投资组合报告

5.1 报告期末基金资产组合情况

序号	项目	金额(元)	占基金总资产的比例(%)
1	权益投资	9,112,000.00	3.62
	其中:股票	9,112,000.00	3.62
2	固定收益投资	87,075,000.00	34.64
	其中:债券	87,075,000.00	34.64
	资产支持证券	-	-
3	贵金属投资	-	-
4	金融衍生品投资	-	-
5	买入返售金融资产	88,000,000.00	35.01
	其中:买断式回购的买入返售金融资产	-	-
6	银行存款和结算备付金合计	65,645,249.05	26.11
7	其他各项资产	1,543,129.23	0.61
8	合计	251,375,378.28	100.00

5.2 报告期末按行业分类的股票投资组合

5.2.1 报告期末按行业分类的境内股票投资组合

代码	行业类别	公允价值(元)	占基金资产净值比例(%)
A	农、林、牧、渔业	-	-
B	采矿业	-	-
C	制造业	2,664,500.00	1.10
D	电力、热力、燃气及水生产和供应业	-	-
E	建筑业	-	-
F	批发和零售业	-	-
G	交通运输、仓储和邮政业	2,768,000.00	1.14
H	住宿和餐饮业	-	-
I	信息传输、软件和信息技术服务业	3,679,500.00	1.52
J	金融业	-	-
K	房地产业	-	-
L	租赁和商务服务业	-	-
M	科学研究和技术服务业	-	-
N	水利、环境和公共设施管理业	-	-
O	居民服务、修理和其他服务业	-	-
P	教育	-	-
Q	卫生和社会工作	-	-
R	文化、体育和娱乐业	-	-
S	综合	-	-
	合计	9,112,000.00	3.76

5.3 报告期末按公允价值占基金资产净值比例大小排序的前十名股票投资明细

序号	股票代码	股票名称	数量(股)	公允价值(元)	占基金资产净值比例(%)
1	300348	长亮科技	150,000	3,679,500.00	1.52