华安全球稳健配置证券投资基金

2018年第三季度报告

2018年9月30日

基金管理人:华安基金管理有限公司

基金托管人:中国建设银行股份有限公司

f报告送出日期:二〇一八年十月二十六日

§1 重要提示

基金管理人的董事会及董事保证本报告所载资料不存在虚假记载、误导性陈述或重大遗漏,并对其内容的真实性、准确性和完整性承担个别及连带责任。

基金托管人中国建设银行股份有限公司根据本基金合同规定,于2018年10月24日复核了本报告中的财务指标、净值表现和投资组合报告等内容,保证复核内容不存在虚假记载、误导性陈述或者重大遗漏。

基金管理人承诺以诚实信用、勤勉尽责的原则管理和运用基金资产,但不保证基金一定盈利。

基金的过往业绩并不代表其未来表现。投资有风险,投资者在作出投资决策前应仔细阅读本基金的招募说明书。

本报告中财务资料未经审计。

本报告期自2018年7月1日起至9月30日止。

§2 基金产品概况

基金简称	华安全球稳健配置
基金主代码	005440
交易代码	005440
基金运作方式	契约型开放式
基金合同生效日	2018年6月29日
报告期末基金份额总额	41,363,223.91份
投资目标	通过全球化的资产配置和组合管理,实现组合资产的分散化投资,严格遵守投资纪律,力争实现投资组合的风险收益交换效率最大化,并追求基金资产的长期稳健增值。
投资策略	本基金主要投资于股票与债券两大类资产,建仓完成后股债两类资产配置的目标比例为50%/50%,偏离误差控制在±10%,并定期进行回顾和再平衡调整。 在实际投资过程中,由于受全球宏观经济发展、资本市场变化等因素影响,基金管理人可适时对股债大类资产配置比例进行调整。当全球资本市场正常运行时,本基金推持50%/50%的股债配比;当全球资本市场处于非正常状态,尤其是股票市场大幅动荡时,本基金将适当降低股票资产的配置比例,适当提高债券资产和现金的配置比例。 本基金将全球股票市场分为成熟市场和新兴市场两类,将全球债券市场分为美国市场、非美成熟市场和新兴市场三类。本基金将根据全球宏观经济走势、各区域和各主要经济体发展水平,并结合对各细分市场的深入分析,采用全球资产配置量化模型,确定各类资产项下的具体市场配置比例并进行定期调整,争取构建具备中长期发展潜力的资产组合。
业绩比较基准	本基金业绩比较基准(经汇率调整):明晟MSCI世界指数收益率×25%+明晟MSCI新兴市场指数收益率×25%+彭博巴克莱全球综合债券指数收益率×50%
风险收益特征	本基金为基金中基金,预期风险与收益水平高于债券型基金和货币市场基金,低于全球股票型基金。本基金投资于境外市场证券,因此面临汇率风险等境外证券市场投资所面临的特别投资风险。
基金管理人	华安基金管理有限公司
基金托管人	中国建设银行股份有限公司
境外资产托管人英文名称	Brown Brothers Harriman Co.
境外资产托管人中文名称	布朗兄弟哈里曼银行
下属分级基金的基金简称	华安全球稳健配置A / 华安全球稳健配置C
下属分级基金的交易代码	005440 / 005441
报告期末下属分级基金的份额总额	19,530,263.25份 / 21,832,960.66份

§3 主要财务指标和基金净值表现

3.1 主要财务指标

单位:人民币元

主要财务指标	报告期(2018年7月1日-2018年9月30日)	
	华安全球稳健配置A	华安全球稳健配置C
1.本期已实现收益	-38,474.38	-111,953.28
2.本期利润	27,699.29	-30,693.18
3.加权平均基金份额本期利润	0.0023	-0.0003
4.期末基金资产净值	19,538,719.08	21,752,824.08
5.期末基金份额净值	1.0004	0.9963

注:1、所述基金业绩指标不包括持有人认购或交易基金的各项费用(例如:封闭式基金交易佣金,开放式基金的申购赎回费、红利再投资费、基金转换费等),计入费用后实际收益水平要低于所列数字。

2、本期已实现收益指基金本期利息收入、投资收益、其他收入(不含公允价值变动收益)扣除相关费用后的余额,本期利润为本期已实现收益加上本期公允价值变动收益。

3.2 基金净值表现

3.2.1 本报告期基金份额净值增长率及其与同期业绩比较基准收益率的比较

1、华安全球稳健配置A:

阶段	净值增长率①	净值增长率标准差②	业绩比较基准收益率③	业绩比较基准收益率标准差④	①-③	②-④
过去三个月	0.04%	0.07%	4.13%	0.43%	-4.09%	-0.36%

2、华安全球稳健配置C:

阶段	净值增长率①	净值增长率标准差②	业绩比较基准收益率③	业绩比较基准收益率标准差④	①-③	②-④
过去三个月	-0.37%	0.07%	4.13%	0.43%	-4.50%	-0.36%

3.2.2 自基金合同生效以来基金累计份额净值增长率变动及其与同期业绩比较基准收益率变动的比较

华安全球稳健配置证券投资基金

累计份额净值增长率与业绩比较基准收益率历史走势对比图

(2018年6月29日至2018年9月30日)

1. 华安全球稳健配置A:



2. 华安全球稳健配置C:

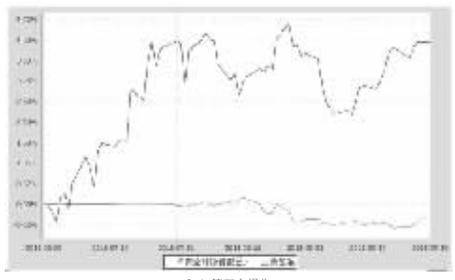

§4 管理人报告

4.1 基金经理(或基金经理小组)简介

姓名	职务	任本基金的基金经理期限		证券从业年限	说明
		任职日期	离任日期		
庄宇飞	本基金的基金经理	2018-06-29	-	7年	硕士研究生,7年证券、基金从业经历,持有基金从业资格证书。历任上海证券创新发展总部分析师,上海吉金资产管理有限公司金融顾问事业部项目经理,上海证券创新发展总部创新实验室负责人。2016年6月加入华安基金,任全球投资部基金经理助理。2017年3月起担任华安全球美元收益债券型证券投资基金、华安全球美元票息债券型证券投资基金的基金经理。2018年6月起,同时担任本基金的基金经理。

注:此处的任职日期和离任日期均指公司作出决定之日,即以公告日为准。证券从业的含义遵从行业协会《证券业从业人员资格管理办法》的相关规定。

4.2 管理人对报告期内本基金运作遵规守信情况的说明

本报告期内,本基金管理人严格遵守《证券投资基金法》等有关法律法规及基金合同、招募说明书等有关基金法律文件的规定,本着诚实信用、勤勉尽责的原则管理和运用基金资产,在控制风险的前提下,为基金份额持有人谋求最大利益,不存在违法违规或未履行基金合同承诺的情形。

4.3 公平交易专项说明

4.3.1 公平交易制度的执行情况

根据中国证监会《证券投资基金管理公司公平交易制度指导意见》,公司制定了《华安基金管理有限公司公平交易管理制度》,将封闭式基金、开放式基金、特定客户资产管理组合及其他投资组合资产在研究分析、投资决策、交易执行等方面全部纳入公平交易管理中。控制措施包括:在研究环节,研究员在为公司管理的各类投资组合提供研究信息、投资建议过程中,使用晨会发言、发送邮件、登录在研究报告管理系统中等方式来确保各类投资组合经理可以公平享有信息获取机会。在投资环节,公司各投资组合经理根据投资组合的风格和投资策略,制定并严格执行交易决策规则,以保证各投资组合交易决策的客观性和独立性。同时严格执行投资决策委员会、投资总监、投资组合经理等各投资决策主体授权机制,投资组合经理在授权范围内自主决策,超过投资权限的操作需要经过严格的审批程序。在交易环节,公司实行强制公平交易机制,确保各投资组合享有公平的交易执行机会。(1)交易所二级市场业务,遵循价格优先、时间优先、比例分配、综合平衡的控制原则,实现同一时间下达指令的投资组合在交易时机上的公平性。(2)交易所一级市场业务,投资组合经理按意愿独立进行业务申报,集中交易部以投资组合名义对外进行申报。若该业务以公司名义进行申报与中签,则按实际中签情况以价格优先、比例分配原则进行分配。若中签量过小无法合理进行比例分配,且以公司名义获得,则投资部门在合规监察员监督参与下,进行公平协商分配。(3)银行间市场业务遵循指令时间优先原则,先到先询价的控制原则。通过内部共同的iwind群,发布询价需求和结果,做到信息公开。若是多个投资组合进行一级市场投标,则各投资组合经理须以各投资组合名义向集中交易部下达投资意向,交易员以此进行投标,以确保中签结果与投资组合投标意向一一对应。若中签量过小无法合理进行比例分配,且以公司名义获得,则投资部门在风控部门的监督参与下,进行公平协商分配。交易监控、分析与评估环节,公司风险管理部对公司旗下的各投资组合投资境内证券市场上市交易的投资品种,进行场外的非公开发行股票申购、以公司名义进行的债券一级市场申购、不同投资组合同日和临近交易日的反向交易以及可能导致不公平交易和利益输送的异常交易行为进行监控;风险管理部根据市场公认的第三方信息(如:中债登的债券估值),定期对各投资组合与交易对手之间议价交易的交易价格公允性进行审查,对不同投资组合临近交易日的同向交易的交易时机和交易价差进行分析。本报告期内,公司公平交易制度总体执行情况良好。

4.3.2 异常交易行为的专项说明

根据中国证监会《证券投资基金管理公司公平交易制度指导意见》,公司合规监察稽核部会同基金投资、交易部门讨论制定了公募基金、专户针对股票、债券、回购等投资品种在交易所及银行间的同日反向交易控制规则,并在投资系统中进行了设置,实现了完全的系统控制。同时加强了对基金、专户间的同日反向交易的监控与隔日反向交易的检查;风险管理部开发了同向交易分析系统,对相关同向交易指标进行持续监控,并定期对组合间的同向交易行为进行了重点分析。本报告期内,除指数基金以外的所有投资组合参与的交易所公开竞价交易中,出现同日反向交易成交较少的单边交易量超过该证券当日成交量的5%的次数为0次,未出现异常交易。

4.4 报告期内基金的投资策略和业绩表现说明

4.4.1 报告期内基金投资策略和运作分析

美国经济在三季度依然延续年初以来的强劲走势,月均新增非农就业数19万人,9月失业率下探至3.7%,创近50年来新低;8月制造业PMI创2004年以来新高;滞后公布的2季度GDP年化环比终值4.2%,也创下了2014年以来新高。强劲的经济基本面促使美联储继续收紧货币政策,于9月再次加息25基点,12月加息也已成为大概率事件。叠加强劲的美国经济基本面与持续收紧的货币政策,美元在三季度依然维持强势,美元指数上涨0.70%,JPM新兴市场货币指数下跌3.74%,美元对人民币中间价上涨3.97%。

股市方面,美国领跑发达市场,MSCI发达市场指数上涨4.53%(美元计价收益,下同),其中,美股最佳(S&P500上涨7.20%),日股其次(NIKKEI225上涨5.55%),欧股最弱(CAC40上涨2.64%,DAX30下跌1.02%,FTSE100下跌2.79%)。新兴市场中,各国表现分化明显,但主要新兴经济体股市在三季度基本收跌,导致MSCI新兴市场指数下跌2.02%。债市方面,G7国债收益率的全面上行以及强势美元带来的影响,导致衡量全球债市综合表现的彭博巴克莱全球债券综合指数下跌0.92%。

本季度,本基金处于成立后的建仓期。在换汇方面,我们选择了分批换汇以平滑换汇成本,避免一次性换汇可能造成的业绩拖累。基于审慎的原则,在建仓初期我们主要配置了短期限固定收益品种,以获取收益率曲线短端所带来的确定性收益。在此基础上,我们将密切关注全球股市与债市的发展,在兼顾风险与收益的平衡下,努力为投资者创造超额回报。

4.4.2 报告期内基金的业绩表现

截至2018年9月30日,华安全球稳健配置A份额净值为1.0004元,C份额净值为0.9963元;华安全球稳健配置A份额净值增长率为0.04%,C份额净值增长率为-0.37%,同期业绩比较基准增长率为4.13%。

4.5 报告期内基金持有人数或基金资产净值预警说明

本基金报告期内基金持有人数不低于200人;基金资产净值连续超过20个工作日低于5000万元。

§5 投资组合报告

5.1 报告期末基金资产组合情况

序号	项目	金额(人民币元)	占基金总资产的比例(%)
1	权益投资	-	-
	其中:普通股	-	-
	存托凭证	-	-
	优先股	-	-
	房地产信托	-	-
2	基金投资	19,097,759.88	44.96
3	固定收益投资	-	-
	其中:债券	-	-
	资产支持证券	-	-
4	金融衍生品投资	-	-
	其中:远期	-	-
	期货	-	-
	期权	-	-
	权证	-	-
5	买入返售金融资产	-	-
	其中:买断式回购的买入返售金融资产	-	-
6	货币市场工具	-	-
7	银行存款和结算备付金合计	12,322,864.49	29.01
8	其他各项资产	11,057,066.59	26.03
9	合计	42,477,690.96	100.00

5.2 报告期末在各个国家(地区)证券市场的股票及存托凭证投资分布

本基金本报告期末未持有股票及存托凭证。

5.3 报告期末按行业分类的股票及存托凭证投资组合

本基金本报告期末未持有股票及存托凭证。

5.4 报告期末按公允价值占基金资产净值比例大小排序的前十名股票及存托凭证投资明细

本基金本报告期末未持有股票及存托凭证。

5.5 报告期末按债券信用等级分类的债券投资组合

本基金本报告期末未持有债券。

5.6 报告期末按公允价值占基金资产净值比例大小排名的前五名债券投资明细

本基金本报告期末未持有债券。

5.7 报告期末按公允价值占基金资产净值比例大小排名的前十名资产支持证券投资明细

本基金本报告期末未持有资产支持证券。

5.8 报告期末按公允价值占基金资产净值比例大小排序的前五名贵金属投资明细

本基金本报告期末未持有贵金属投资。

5.9 报告期末按公允价值占基金资产净值比例大小排序的前五名权证投资明细

本基金本报告期末未持有权证投资。

5.10 报告期末本基金投资的股指期货交易情况说明

5.10.1 报告期末本基金投资的股指期货持仓和损益明细

本基金本报告期没有投资股指期货。

5.10.2 本基金投资股指期货的投资政策

无。

5.11 报告期末本基金投资的国债期货交易情况说明

5.11.1 本期国债期货投资政策

无。

5.11.2 报告期末本基金投资的国债期货持仓和损益明细

本基金本报告期没有投资国债期货。

5.11.3 本期国债期货投资评价

无。

5.12 投资组合报告附注

5.12.1 本报告期内,本基金投资的前十名证券的发行主体没有被监管部门立案调查的,也没有在报告编制日前一年内受到公开谴责、处罚的情况。

5.12.2 本基金投资的前十名股票中,不存在投资于超出基金合同规定备选股票库之外的股票。

5.12.3 其他资产构成

序号	名称	金额(人民币元)
1	存出保证金	-
2	应收证券清算款	11,010,626.58
3	应收股利	-
4	应收利息	-3,449.92
5	应收申购款	49,889.93
6	其他应收款	-
7	待摊费用	-
8	其他	-
9	合计	11,057,066.59

5.12.4 报告期末持有的处于转股期的可转换债券明细

本基金本报告期末未持有处于转股期的可转换债券。

5.12.5 报告期末前十名股票中存在流通受限情况的说明

本基金本报告期末前十名股票中不存在流通受限情况。

§6 开放式基金份额变动

单位:份

项目	华安全球稳健配置A	华安全球稳健配置C
本报告期期初基金份额总额	10,678,687.32	285,693,737.47
报告期基金总申购份额	15,187,847.84	8,370,954.69
减:报告期基金总赎回份额	6,336,271.91	272,231,731.50
报告期基金拆分变动份额	-	-
本报告期期末基金份额总额	19,530,263.25	21,832,960.66

§7 基金管理人运用固有资金投资本基金情况

7.1 基金管理人持有本基金份额变动情况

单位:份

报告期期初管理人持有的本基金份额	-
报告期期间买入/申购总份额	15,012,511.26
报告期期间卖出/赎回总份额	-
报告期期末管理人持有的本基金份额	15,012,511.26
报告期期末持有的本基金份额占基金总份额比例(%)	36.29

7.2 基金管理人运用固有资金投资本基金交易明细

序号	交易方式	交易日期	交易份额(份)	交易金额(元)	适用费率
1	申购	2018-08-29	15,012,511.26	15,000,000.00	-
合计			15,012,511.26	15,000,000.00	

注:适用费率为每笔1000元。

§8 影响投资者决策的其他重要信息

8.1 报告期内单一投资者持有基金份额比例达到或超过20%的情况

投资者类别	报告期内持有基金份额变化情况					报告期末持有基金情况	
	序号	持有基金份额比例达到或者超过20%的时间区间	期初份额	申购份额	赎回份额	持有份额	份额占比
机构	1	20180809-20180816	8,002,160.00	0.00	8,002,160.00	0.00	0.00%
	2	20180830-20180930	0.00	15,012,511.26	0.00	15,012,511.26	36.29%
个人	1	20180817-20180829	4,850,654.75	0.00	0.00	4,850,654.75	11.73%
产品特有风险							
本基金报告期内出现单一投资者持有基金份额比例达到或者超过20%的情形。如该单一投资者大额赎回将可能导致基金份额净值波动风险、基金流动性风险等特定风险。							

8.2 影响投资者决策的其他重要信息

无。

§9 备查文件目录

9.1 备查文件目录

1《华安全球稳健配置证券投资基金基金合同》

2《华安全球稳健配置证券投资基金招募说明书》

3《华安全球稳健配置证券投资基金托管协议》

9.2 存放地点

基金管理人和基金托管人的办公场所,并登载于基金管理人互联网站http://www.huaan.com.cn。

9.3 查阅方式

投资者可登录基金管理人互联网站查阅,或在营业时间内至基金管理人或基金托管人的办公场所免费查阅。

华安基金管理有限公司

二〇一八年十月二十六日

华安上证180交易型开放式指数证券投资基金联接基金

2018年第三季度报告

2018年9月30日

基金管理人:华安基金管理有限公司

基金托管人:中国建设银行股份有限公司

报告送出日期:二〇一八年十月二十六日

§1 重要提示

基金管理人的董事会及董事保证本报告所载资料不存在虚假记载、误导性陈述或重大遗漏,并对其内容的真实性、准确性和完整性承担个别及连带责任。

基金托管人中国工商银行股份有限公司根据本基金合同规定,于2018年10月24日复核了本报告中的财务指标、净值表现和投资组合报告等内容,保证复核内容不存在虚假记载、误导性陈述或者重大遗漏。

基金管理人承诺以诚实信用、勤勉尽责的原则管理和运用基金资产,但不保证基金一定盈利。

基金的过往业绩并不代表其未来表现。投资有风险,投资者在作出投资决策前应仔细阅读本基金的招募说明书。

本报告中财务资料未经审计。

本报告期自2018年7月1日起至9月30日止。

§2 基金产品概况

基金简称	华安上证180ETF联接
基金主代码	040180
交易代码	040180
基金运作方式	契约型开放式
基金合同生效日	2009年9月29日
报告期末基金份额总额	231,934,817.33份
投资目标	通过控制基金投资组合相对于标的指数的偏离度,实现对标的指数的有效跟踪,并在谋求基金资产长期增值的基础上择机实现一定的收益和分配。
投资策略	本基金主要通过投资于华安上证180ETF以求达到投资目标。当本基金申购赎回和买卖华安上证180ETF或本基金自身的申购赎回时本基金跟踪标的指数的效果可能带来影响时,或预期成份股发生调整和成份股发生配股、增发、分红等行为时,基金经理会对投资组合进行适当调整,降低跟踪误差。本基金对标的指数的跟踪目标是:在正常情况下,本基金相对于业绩比较基准的日均跟踪偏离度的绝对值不超过0.35%,年跟踪误差不超过4%。如因指数编制规则调整或其他因素导致跟踪偏离度和跟踪误差超过上述范围,基金管理人将采取合理措施避免跟踪偏离度、跟踪误差进一步扩大。
业绩比较基准	95%×上证180指数收益率+5%×商业银行税后活期存款利率。
风险收益特征	基金为华安上证180ETF的联接基金,具有较高风险、较高预期收益的特征,其风险和预期收益均高于混合基金、债券型基金和货币市场基金。
基金管理人	华安基金管理有限公司
基金托管人	中国建设银行股份有限公司

2.1.1 目标基金基本情况

基金名称	华安上证180交易型开放式指数证券投资基金
基金主代码	510180
基金运作方式	交易型开放式(ETF)
基金合同生效日	2006年4月13日
基金份额上市的证券交易所	上海证券交易所
上市日期	2006年5月18日
基金管理人名称	华安基金管理有限公司
基金托管人名称	中国建设银行股份有限公司

2.1.2 目标基金产品说明

投资目标	紧密跟踪标的指数,追求跟踪偏离度和跟踪误差最小化。
投资策略	本基金主要采取完全复制法,即完全按照标的指数的成份股组成及其权重构建基金股票投资组合,并根据标的指数成份股及其权重的变动进行相应调整。但因特殊情况(如流动性不足,成份股长期停牌,法律法规限制等)导致无法获得足够数量的股票时,基金管理人将运用其他合理的投资方法构建本基金的实际投资组合,追求尽可能贴近目标指数的表现。
业绩比较基准	上证180指数
风险收益特征	本基金属股票基金,风险与收益高于混合基金、债券基金与货币市场基金。本基金为指数型基金,采用完全复制策略,跟踪上证180指数,是股票基金中风险中等、收益中等的产品。

§3 主要财务指标和基金净值表现

3.1 主要财务指标

单位:人民币元

主要财务指标	报告期(2018年7月1日-2018年9月30日)
1.本期已实现收益	11,920.87
2.本期利润	7,982,454.49
3.加权平均基金份额本期利润	0.0347
4.期末基金资产净值	301,936,981.55
5.期末基金份额净值	1.3018

注:1、所述基金业绩指标不包括持有人认购或交易基金的各项费用,计入费用后实际收益水平要低于所列数字。

2、本期已实现收益指基金本期利息收入、投资收益、其他收入(不含公允价值变动收益)扣除相关费用后的余额,本期利润为本期已实现收益加上本期公允价值变动收益。

3.2 基金净值表现

3.2.1 本报告期基金份额净值增长率及其与同期业绩比较基准收益率的比较

阶段	净值增长率①	净值增长率标准差②	业绩比较基准收益率③	业绩比较基准收益率标准差④	①-③	②-④
过去三个月	2.67%	1.23%	1.60%	1.25%	1.07%	-0.02%

3.2.2 自基金合同生效以来基金累计份额净值增长率变动及其与同期业绩比较基准收益率变动的比较

华安上证180交易型开放式指数证券投资基金联接基金

累计份额净值增长率与业绩比较基准收益率历史走势对比图

(2009年9月29日至2018年9月30日)

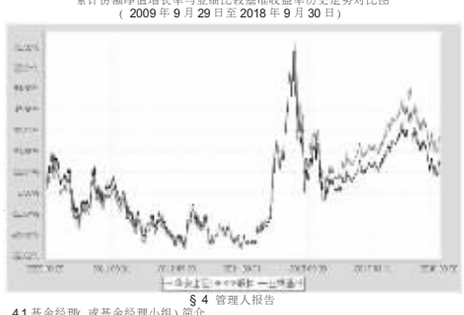

§4 管理人报告

4.1 基金经理(或基金经理小组)简介

姓名	职务	任本基金的基金经理期限		证券从业年限	说明
		任职日期	离任日期		
许之彦	本基金的基金经理,指数与量化投资事业总部高级总监	2009-09-29	-	15年	理学博士,15年证券、基金从业经验,CQF(国际数量金融工程师),曾在广发证券和中山大学经济管理学院博士后流动站从事金融工程工作,2005年加入华安基金管理有限公司,曾任研究发展部数量策略分析师,2008年4月至2012年12月担任华安MSCI中国A股指数增强型证券投资基金的基金经理,2009年9月起同时担任上证180ETF及本基金的基金经理。2010年11月至2012年12月担任上证龙头企业交易型开放式指数证券投资基金及其联接基金的基金经理。2011年9月起同时担任华安深证300指数证券投资基金(LOF)的基金经理。2013年6月起担任指数投资部高级总监。2013年7月起同时担任华安易富黄金交易型开放式证券投资基金的基金经理。2013年8月起同时担任华安易富黄金交易型开放式证券投资基金联接基金的基金经理。2014年11月至2015年12月担任华安中证高分红指数增强型证券投资基金的基金经理。2015年6月起同时担任华安中证全指证券公司指数分级证券投资基金、华安中证银行指数分级证券投资基金的基金经理。2015年7月起担任华安创业板50指数分级证券投资基金的基金经理。2016年6月起担任华安创业板50交易型开放式指数证券投资基金的基金经理。2017年12月起,同时担任华安MSCI中国A股指数增强型证券投资基金、华安沪深300量化增强型指数证券投资基金的基金经理。

注:此处的任职日期和离任日期均指公司作出决定之日,即以公告日为准。证券从业的含义遵从行业协会《证券业从业人员资格管理办法》的相关规定。

4.2 管理人对报告期内本基金运作遵规守信情况的说明

本报告期内,本基金管理人严格遵守《证券投资基金法》等有关法律法规及基金合同、招募说明书等有关基金法律文件的规定,本着诚实信用、勤勉尽责的原则管理和运用基金资产,在控制风险的前提下,为基金份额持有人谋求最大利益,不存在违法违规或未履行基金合同承诺的情形。

4.3 公平交易专项说明

4.3.1 公平交易制度的执行情况

根据中国证监会《证券投资基金管理公司公平交易制度指导意见》,公司制定了《华安基金管理有限公司公平交易管理制度》,将封闭式基金、开放式基金、特定客户资产管理组合及其他投资组合资产在研究分析、投资决策、交易执行等方面全部纳入公平交易管理中。控制措施包括:在研究环节,研究员在为公司管理的各类投资组合提供研究信息、投资建议过程中,使用晨会发言、发送邮件、登录在研究报告管理系统中等方式来确保各类投资组合经理可以公平享有信息获取机会。在投资环节,公司各投资组合经理根据投资组合的风格和投资策略,制定并严格执行交易决策规则,以保证各投资组合交易决策的客观性和独立性。同时严格执行投资决策委员会、投资总监、投资组合经理等各投资决策主体授权机制,投资组合经理在授权范围内自主决策,超过投资权限的操作需要经过严格的审批程序。在交易环节,公司实行强制公平交易机制,确保各投资组合享有公平的交易执行机会。(1)交易所二级市场业务,遵循价格优先、时间优先、比例分配、综合平衡的控制原则,实现同一时间下达指令的投资组合在交易时机上的公平性。(2)交易所一级市场业务,投资组合经理按意愿独立进行业务申报,集中交易部以投资组合名义对外进行申报。若该业务以公司名义进行申报与中签,则按实际中签情况以价格优先、比例分配原则进行分配。若中签量过小无法合理进行比例分配,且以公司名义获得,则投资部门在合规监察员监督参与下,进行公平协商分配。(3)银行间市场业务遵循指令时间优先原则,先到先询价的控制原则。通过内部共同的iwind群,发布询价需求和结果,做到信息公开。若是多个投资组合进行一级市场投标,则各投资组合经理须以各投资组合名义向集中交易部下达投资意向,交易员以此进行投标,以确保中签结果与投资组合投标意向一一对应。若中签量过小无法合理进行比例分配,且以公司名义获得,则投资部门在风控部门的监督参与下,进行公平协商分配。交易监控、分析与评估环节,公司风险管理部对公司旗下的各投资组合投资境内证券市场上市交易的投资品种,进行场外的非公开发行股票申购、以公司名义进行的债券一级市场申购、不同投资组合同日和临近交易日的反向交易以及可能导致不公平交易和利益输送的异常交易行为进行监控;风险管理部根据市场公认的第三方信息(如:中债登的债券估值),定期对各投资组合与交易对手之间议价交易的交易价格公允性进行审查,对不同投资组合临近交易日的同向交易的交易时机和交易价差进行分析。本报告期内,公司公平交易制度总体执行情况良好。

4.3.2 异常交易行为的专项说明

根据中国证监会《证券投资基金管理公司公平交易制度指导意见》,公司合规监察稽核部会同基金投资、交易部门讨论制定了公募基金、专户针对股票、债券、回购等投资品种在交易所及银行间的同日反向交易控制规则,并在投资系统中进行了设置,实现了完全的系统控制。同时加强了对基金、专户间的同日反向交易的监控与隔日反向交易的检查;风险管理部开发了同向交易分析系统,对相关同向交易指标进行持续监控,并定期对组合间的同向交易行为进行了重点分析。本报告期内,除指数基金以外的所有投资组合参与的交易所公开竞价交易中,出现同日反向交易成交较少的单边交易量超过该证券当日成交量的5%的次数为0次,未出现异常交易。

4.4 报告期内基金的投资策略和业绩表现说明

4.4.1 报告期内基金投资策略和运作分析

第三季度,国内宏观经济数据平淡,美国在贸易上继续施压,市场不确定性增加。在这种情况下,业绩稳定、估值偏低、确定性较高的大盘蓝筹股受到市场青睐。在过去的三个月里,以龙头指数为代表的大盘蓝筹股指数大幅跑赢中证500、中证1000等中小市值股票指数。

2018年A股上市公被露的中报数据显示,各行业龙头公司的经营业绩要明显好于全行业。以wind行业分类来看,消费行业总市值前三大龙头公司中报ROE为27.3%,消费行业整体是13%,信息技术行业前三大龙头ROE为26.4%,远高于全行业水平7.5%,类似数据在地产、医药、能源、电子、化工等几乎每个行业都存在。净利润数据也同样如此。

本基金所跟踪的上证龙头企业指数由沪市A股各二级行业中规模大、市场占有率高的龙头公司股票组成,用以反映沪市A股各行业龙头公司股票的整体表现。

投资管理上,基金采取完全复制的管理方法跟踪指数,并利用量化工具进行精细化管理,从而控制基金的跟踪误差和跟踪偏离度。

4.4.2 报告期内基金的业绩表现

截至2018年9月30日,本基金份额净值为1.204元,本报告期份额净值增长率为-1.95%,同期业绩比较基准增长率为-2.79%。

4.5 管理人对宏观经济、证券市场及行业走势的简要展望

2016年以来的"去杠杆"和"供给侧改革"政策优化了整个A股的上市公司结构,淘汰了一批产能低、效益低的尾部公司,各行业集中度提升,市占率高、影响力大、抗风险能力强的龙头公司优势凸显。

龙头行情的出现,首先源于新时代下经济增长模式由"重量"到"重质"的转变。产业结构调整与转型使得行业集中度得到有效提升,在质量、成本、技术等方面占据优势的龙头公司掌握了行业的内外部主要资源,产能出清后能更有效地进行资源配置,竞争力进一步提升,盈利能力显著增强。

作为基金管理人,我们继续坚持积极将基金回报与指数相拟合的原则,降低跟踪偏离和跟踪误差,勤勉尽责,为投资者获得长期稳定的回报。

4.6 报告期内基金持有人数或基金资产净值预警说明

本基金报告期内不存在基金持有人数低于200人或基金资产净值低于5000万元的情形。

§5 投资组合报告

5.1 报告期末基金资产组合情况

序号	项目	金额(元)	占基金总资产的比例(%)
1	权益投资	449,705.41	0.15
	其中:股票	449,705.41	0.15
2	基金投资	285,893,606.40	94.51
3	固定收益投资	-	-
	其中:债券	-	-
	资产支持证券	-	-
4	贵金属投资	-	-
5	金融衍生品投资	-	-
6	买入返售金融资产	-	-
	其中:买断式回购的买入返售金融资产	-	-
7	银行存款和结算备付金合计	15,884,117.37	5.25
8	其他各项资产	263,260.53	0.09
9	合计	302,490,689.71	100.00

5.2 期末投资目标基金明细

序号	基金名称	基金类型	运作方式	管理人	公允价值	占基金资产净值比例(%)
1	华安上证180交易型开放式指数证券投资基金	股票型	交易型开放式(ETF)	华安基金管理有限公司	285,893,606.40	94.69

5.3 报告期末按行业分类的股票投资组合

5.3.1 报告期末按行业分类的境内股票投资组合

代码	行业类别	公允价值(元)	占基金资产净值比例(%)
A	农、林、牧、渔业	-	-
B	采矿业	-	-
C	制造业	445,457.41	0.15
D	电力、热力、燃气及水生产和供应业	-	-
E	建筑业	-	-
F	批发和零售业	4,248.00	0.00
G	交通运输、仓储和邮政业	-	-
H	住宿和餐饮业	-	-
I	信息传输、软件和信息技术服务业	-	-
J	金融业	-	-
K	房地产业	-	-
L	租赁和商务服务业	-	-
M	科学研究和技术服务业	-	-
N	水利、环境和公共设施管理业	-	-
O	居民服务、修理和其他服务业	-	-
P	教育	-	-
Q	卫生和社会工作	-	-
R	文化、体育和娱乐业	-	-
S	综合	-	-
	合计	449,705.41	0.15

5.4 报告期末按公允价值占基金资产净值比例大小排序的前十名股票投资明细

序号	股票代码	股票名称	数量(股)	公允价值(元)	占基金资产净值比例(%)
1	600485	信威集团	26,299	383,702.41	0.13
2	603160	汇顶科技	300	24,030.00	0.01
3	603260	合盛硅业	300	16,575.00	0.01
4	603659	璞泰来	300	14,430.00	0.00
5	603305	旭升股份	300	6,720.00	0.00
6	601116	三江购物	300	4,248.00	0.00

5.5 报告期末按债券品种分类的债券投资组合

本基金本报告期末未持有债券投资。

5.6 报告期末按公允价值占基金资产净值比例大小排序的前五名债券投资明细

本基金本报告期末未持有债券投资。

5.7 报告期末按公允价值占基金资产净值比例大小排序的前十名资产支持证券投资明细

本基金本报告期末未持有资产支持证券。

5.8 报告期末按公允价值占基金资产净值比例大小排序的前五名贵金属投资明细

本基金本报告期末未持有贵金属投资。

5.9 报告期末按公允价值占基金资产净值比例大小排序的前五名权证投资明细

本基金本报告期末未持有权证投资。

5.10 报告期末本基金投资的股指期货交易情况说明

5.10.1 报告期末本基金投资的股指期货持仓和损益明细

本基金本报告期没有投资股指期货。

5.10.2 本基金投资股指期货的投资政策

无。

5.11 报告期末本基金投资的国债期货交易情况说明

5.11.1 本期国债期货投资政策

无。

5.11.2 报告期末本基金投资的国债期货持仓和损益明细

本基金本报告期没有投资国债期货。

5.11.3 本期国债期货投资评价

无。

5.12 投资组合报告附注

5.12.1 本报告期内,本基金投资的前十名证券的发行主体没有被监管部门立案调查的,也没有在报告编制日前一年内受到公开谴责、处罚的情况。

5.12.2 本基金投资的前十名股票中,不存在投资于超出基金合同规定备选股票库之外的股票。

5.12.3 其他资产构成

序号	名称	金额(元)
1	存出保证金	1,727.79
2	应收证券清算款	-
3	应收股利	-
4	应收利息	2,993.94
5	应收申购款	258,538.80
6	其他应收款	-