

博时沪港深价值优选灵活配置混合型证券投资基金

2018年第三季度报告

2018年9月30日
基金管理人:博时基金管理有限公司
基金托管人:中信银行股份有限公司

博时沪港深价值优选 C
基金净值走势图
单位:人民币元

1.0918元,本基金C类基金份额净值为1.0940元,份额累计净值为1.0840元。报告期内,本基金基金份额净值增长率为-0.02%,本基金C类基金份额净值增长率为-0.14%,同期业绩基准增长率为0.11%

8.1 报告期内单一投资者持有基金份额比例达到或超过20%的情况
8.2 影响投资者决策的其他重要信息

Table with 2 columns: 基金名称, 博时沪港深价值优选 C. Rows include 基金净值日期, 基金净值, 基金份额总额, etc.

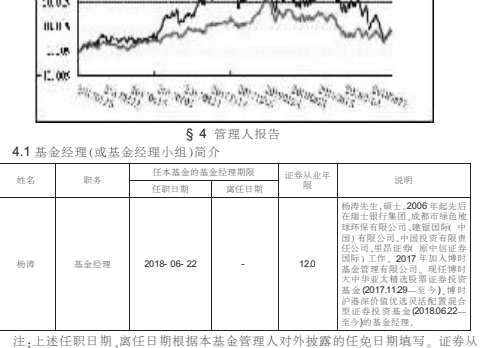


Table 5.1: 报告期末基金资产组合情况. Columns include 序号, 债券品种, 金额(元), 占基金资产净值比例(%).

Table 5.1.1: 报告期末按公允价值占基金资产净值比例大小排序的前五名债券投资明细.

Table 3.1: 主要财务指标. Columns include 项目, 2018年7月1日至2018年9月30日, 2018年7月1日至2018年6月30日.

4.1 基金经理(或基金经理小组)简介
姓名: 郭海 职位: 基金经理
任职日期: 2016-06-22 离任日期: -

5.1 报告期末按公允价值占基金资产净值比例大小排序的前十名股票投资明细
序号: 1, 2, 3, 4, 5, 6, 7, 8, 9, 10.

6.1 报告期内基金投资的前十名证券的发行主体没有被监管部门立案调查,或在报告编制日前一年内受到公开谴责、处罚.

Table 3.2.1: 本报告期基金份额净值增长率及其与同期业绩比较基准收益率的比较. Columns include 阶段, 净值增长率, 业绩比较基准收益率, etc.

4.3 公平交易专项说明
4.3.1 公平交易制度的执行情况
4.3.2 异常交易行为的专项说明

Table 5.2: 报告期末按行业分类的股票投资组合. Columns include 行业名称, 公允价值(元/人民币), 占基金资产净值比例(%)

Table 6.1: 报告期末持有的处于转股期的可转换债券明细. Columns include 序号, 债券代码, 债券简称, 公允价值(元), 占基金资产净值比例(%)

3.2.2 自基金合同生效以来基金累计净值增长率变动及其与同期业绩比较基准收益率变动的比较
1. 博时沪港深价值优选 A:

4.4 报告期内本基金投资策略和运作分析
报告期内,市场环境波动较大,权益类资产整体呈现震荡调整态势.

5.2 报告期末按行业分类的港股通投资股票投资组合
行业名称: 计算机, 医药, 金融, etc.

7.1 本基金管理人运用固有资金投资本基金情况
7.2 本基金管理人运用固有资金投资本基金交易明细

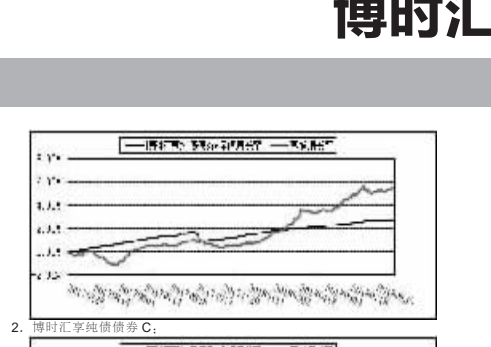
基金管理人:博时基金管理有限公司
基金托管人:中信银行股份有限公司

博时汇享纯债债券型 C
基金净值走势图
单位:人民币元

1.0275元,本基金A类基金份额净值为1.0269元,份额累计净值为1.0269元。报告期内,本基金基金份额净值增长率为0.35%,本基金C类基金份额净值增长率为0.24%,同期业绩基准增长率为1.37%

8.1 报告期内单一投资者持有基金份额比例达到或超过20%的情况
8.2 影响投资者决策的其他重要信息

Table with 2 columns: 基金名称, 博时汇享纯债债券 C. Rows include 基金净值日期, 基金净值, 基金份额总额, etc.



4.1 基金经理(或基金经理小组)简介
姓名: 郭海 职位: 基金经理
任职日期: 2016-03-15 离任日期: -

Table 5.1: 报告期末基金资产组合情况. Columns include 序号, 债券品种, 金额(元), 占基金资产净值比例(%).

Table 3.1: 主要财务指标. Columns include 项目, 2018年7月1日至2018年9月30日, 2018年7月1日至2018年6月30日.

4.3 公平交易专项说明
4.3.1 公平交易制度的执行情况
4.3.2 异常交易行为的专项说明

Table 5.2: 报告期末按行业分类的股票投资组合. Columns include 行业名称, 公允价值(元/人民币), 占基金资产净值比例(%)

Table 6.1: 报告期末持有的处于转股期的可转换债券明细. Columns include 序号, 债券代码, 债券简称, 公允价值(元), 占基金资产净值比例(%)

Table 3.2.1: 本报告期基金份额净值增长率及其与同期业绩比较基准收益率的比较. Columns include 阶段, 净值增长率, 业绩比较基准收益率, etc.

4.4 报告期内本基金投资策略和运作分析
报告期内,市场环境波动较大,权益类资产整体呈现震荡调整态势.

5.2 报告期末按行业分类的港股通投资股票投资组合
行业名称: 计算机, 医药, 金融, etc.

7.1 本基金管理人运用固有资金投资本基金情况
7.2 本基金管理人运用固有资金投资本基金交易明细


基金管理人:博时基金管理有限公司
基金托管人:中国工商银行股份有限公司

博时民泽纯债债券型 C
基金净值走势图
单位:人民币元

1.0821元,报告期内,本基金基金份额净值增长率为1.08%,同期业绩基准增长率为1.37%

8.1 报告期内单一投资者持有基金份额比例达到或超过20%的情况
8.2 影响投资者决策的其他重要信息

Table with 2 columns: 基金名称, 博时民泽纯债债券 C. Rows include 基金净值日期, 基金净值, 基金份额总额, etc.



4.1 基金经理(或基金经理小组)简介
姓名: 郭海 职位: 基金经理
任职日期: 2016-03-15 离任日期: -

Table 5.1: 报告期末基金资产组合情况. Columns include 序号, 债券品种, 金额(元), 占基金资产净值比例(%).

Table 3.1: 主要财务指标. Columns include 项目, 2018年7月1日至2018年9月30日, 2018年7月1日至2018年6月30日.

4.3 公平交易专项说明
4.3.1 公平交易制度的执行情况
4.3.2 异常交易行为的专项说明

Table 5.2: 报告期末按行业分类的股票投资组合. Columns include 行业名称, 公允价值(元/人民币), 占基金资产净值比例(%)

Table 6.1: 报告期末持有的处于转股期的可转换债券明细. Columns include 序号, 债券代码, 债券简称, 公允价值(元), 占基金资产净值比例(%)

Table 3.2.1: 本报告期基金份额净值增长率及其与同期业绩比较基准收益率的比较. Columns include 阶段, 净值增长率, 业绩比较基准收益率, etc.

4.4 报告期内本基金投资策略和运作分析
报告期内,市场环境波动较大,权益类资产整体呈现震荡调整态势.

5.2 报告期末按行业分类的港股通投资股票投资组合
行业名称: 计算机, 医药, 金融, etc.

7.1 本基金管理人运用固有资金投资本基金情况
7.2 本基金管理人运用固有资金投资本基金交易明细

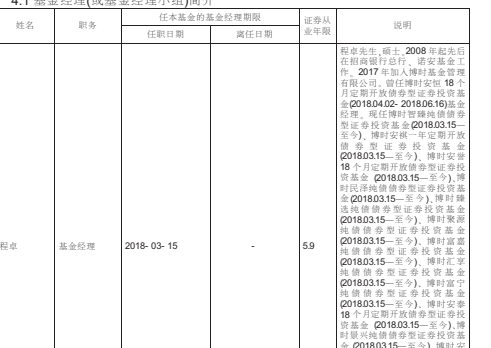
基金管理人:博时基金管理有限公司
基金托管人:中国工商银行股份有限公司

博时汇享纯债债券型 A
基金净值走势图
单位:人民币元

1.0275元,本基金A类基金份额净值为1.0275元,份额累计净值为1.0275元。报告期内,本基金基金份额净值增长率为0.35%,本基金C类基金份额净值增长率为0.24%,同期业绩基准增长率为1.37%

8.1 报告期内单一投资者持有基金份额比例达到或超过20%的情况
8.2 影响投资者决策的其他重要信息

Table with 2 columns: 基金名称, 博时汇享纯债债券 A. Rows include 基金净值日期, 基金净值, 基金份额总额, etc.



4.1 基金经理(或基金经理小组)简介
姓名: 郭海 职位: 基金经理
任职日期: 2016-03-15 离任日期: -

Table 5.1: 报告期末基金资产组合情况. Columns include 序号, 债券品种, 金额(元), 占基金资产净值比例(%).

Table 3.1: 主要财务指标. Columns include 项目, 2018年7月1日至2018年9月30日, 2018年7月1日至2018年6月30日.

4.3 公平交易专项说明
4.3.1 公平交易制度的执行情况
4.3.2 异常交易行为的专项说明

Table 5.2: 报告期末按行业分类的股票投资组合. Columns include 行业名称, 公允价值(元/人民币), 占基金资产净值比例(%)

Table 6.1: 报告期末持有的处于转股期的可转换债券明细. Columns include 序号, 债券代码, 债券简称, 公允价值(元), 占基金资产净值比例(%)

Table 3.2.1: 本报告期基金份额净值增长率及其与同期业绩比较基准收益率的比较. Columns include 阶段, 净值增长率, 业绩比较基准收益率, etc.

4.4 报告期内本基金投资策略和运作分析
报告期内,市场环境波动较大,权益类资产整体呈现震荡调整态势.

5.2 报告期末按行业分类的港股通投资股票投资组合
行业名称: 计算机, 医药, 金融, etc.

7.1 本基金管理人运用固有资金投资本基金情况
7.2 本基金管理人运用固有资金投资本基金交易明细

博时汇享纯债债券型证券投资基金

2018年第三季度报告

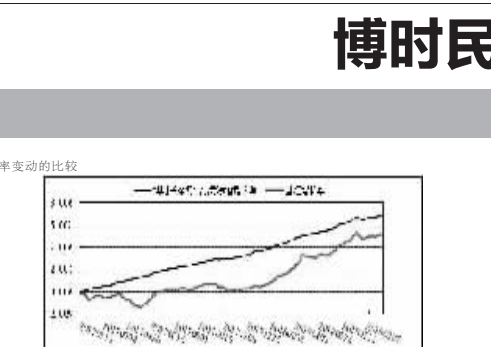
2018年9月30日
基金管理人:博时基金管理有限公司
基金托管人:中国工商银行股份有限公司

博时民泽纯债债券型 C
基金净值走势图
单位:人民币元

1.0821元,报告期内,本基金基金份额净值增长率为1.08%,同期业绩基准增长率为1.37%

8.1 报告期内单一投资者持有基金份额比例达到或超过20%的情况
8.2 影响投资者决策的其他重要信息

Table with 2 columns: 基金名称, 博时民泽纯债债券 C. Rows include 基金净值日期, 基金净值, 基金份额总额, etc.



4.1 基金经理(或基金经理小组)简介
姓名: 郭海 职位: 基金经理
任职日期: 2016-03-15 离任日期: -

Table 5.1: 报告期末基金资产组合情况. Columns include 序号, 债券品种, 金额(元), 占基金资产净值比例(%).

Table 3.1: 主要财务指标. Columns include 项目, 2018年7月1日至2018年9月30日, 2018年7月1日至2018年6月30日.

4.3 公平交易专项说明
4.3.1 公平交易制度的执行情况
4.3.2 异常交易行为的专项说明

Table 5.2: 报告期末按行业分类的股票投资组合. Columns include 行业名称, 公允价值(元/人民币), 占基金资产净值比例(%)

Table 6.1: 报告期末持有的处于转股期的可转换债券明细. Columns include 序号, 债券代码, 债券简称, 公允价值(元), 占基金资产净值比例(%)

Table 3.2.1: 本报告期基金份额净值增长率及其与同期业绩比较基准收益率的比较. Columns include 阶段, 净值增长率, 业绩比较基准收益率, etc.

4.4 报告期内本基金投资策略和运作分析
报告期内,市场环境波动较大,权益类资产整体呈现震荡调整态势.

5.2 报告期末按行业分类的港股通投资股票投资组合
行业名称: 计算机, 医药, 金融, etc.

7.1 本基金管理人运用固有资金投资本基金情况
7.2 本基金管理人运用固有资金投资本基金交易明细

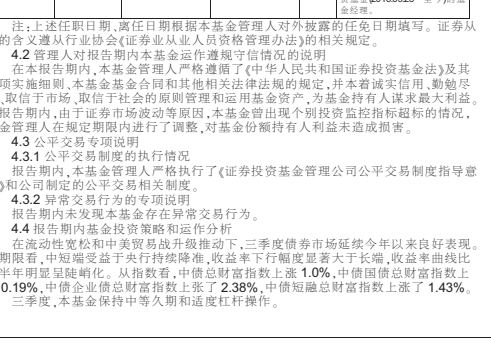
基金管理人:博时基金管理有限公司
基金托管人:中国工商银行股份有限公司

博时汇享纯债债券型 A
基金净值走势图
单位:人民币元

1.0275元,本基金A类基金份额净值为1.0275元,份额累计净值为1.0275元。报告期内,本基金基金份额净值增长率为0.35%,本基金C类基金份额净值增长率为0.24%,同期业绩基准增长率为1.37%

8.1 报告期内单一投资者持有基金份额比例达到或超过20%的情况
8.2 影响投资者决策的其他重要信息

Table with 2 columns: 基金名称, 博时汇享纯债债券 A. Rows include 基金净值日期, 基金净值, 基金份额总额, etc.



4.1 基金经理(或基金经理小组)简介
姓名: 郭海 职位: 基金经理
任职日期: 2016-03-15 离任日期: -

Table 5.1: 报告期末基金资产组合情况. Columns include 序号, 债券品种, 金额(元), 占基金资产净值比例(%).

Table 3.1: 主要财务指标. Columns include 项目, 2018年7月1日至2018年9月30日, 2018年7月1日至2018年6月30日.

4.3 公平交易专项说明
4.3.1 公平交易制度的执行情况
4.3.2 异常交易行为的专项说明

Table 5.2: 报告期末按行业分类的股票投资组合. Columns include 行业名称, 公允价值(元/人民币), 占基金资产净值比例(%)

Table 6.1: 报告期末持有的处于转股期的可转换债券明细. Columns include 序号, 债券代码, 债券简称, 公允价值(元), 占基金资产净值比例(%)

Table 3.2.1: 本报告期基金份额净值增长率及其与同期业绩比较基准收益率的比较. Columns include 阶段, 净值增长率, 业绩比较基准收益率, etc.

4.4 报告期内本基金投资策略和运作分析
报告期内,市场环境波动较大,权益类资产整体呈现震荡调整态势.

5.2 报告期末按行业分类的港股通投资股票投资组合
行业名称: 计算机, 医药, 金融, etc.

7.1 本基金管理人运用固有资金投资本基金情况
7.2 本基金管理人运用固有资金投资本基金交易明细