博时新策略灵活配置混合型证券投资基金

2018年第三季度报告

2018年 9 月 30 日
基金管理人：博时基金管理有限公司
基金托管人：招商银行股份有限公司
报告送出日期：二〇一八年十月二十五日

§ 1 重要提示

基金管理人的董事会及董事保证本报告所载资料不存在虚假记载、误导性陈述或重大遗漏，并对其内容的真实性、准确性和完整性承担个别及连带责任。

基金托管人招商银行股份有限公司根据本基金合同规定，于 2018 年 10 月 24 日复核了本报告中的财务指标、净值表现和投资组合报告等内容，保证复核内容不存在虚假记载、误导性陈述或者重大遗漏。

基金管理人承诺以诚实信用、勤勉尽责的原则管理和运用基金资产，但不保证基金一定盈利。

基金的过往业绩并不代表其未来表现。投资有风险，投资者在作出投资决策前应仔细阅读本基金的招募说明书。

本报告中财务资料未经审计。

本报告期自 2018 年 7 月 1 日起至 9 月 30 日止。

§ 2 基金产品概况

基金简称	博时新策略混合
基金主代码	001522
基金运作方式	契约型开放式
基金合同生效日	2015年 11 月 23 日
报告期末基金份额总额	675,110,165.68 份
投资目标	本基金通过对多种投资策略的有机结合，在有效控制风险的前提下，力争为基金持有人获取长期持续稳定的投资回报。
投资策略	本基金通过自上而下和自下而上相结合，定性分析和定量分析互相补充的方法，在股票、债券和现金等资产类之间进行相对稳定的适度配置，强调通过自上而下的宏观分析与自下而上的市场趋势分析有机结合进行前瞻性的决策。
业绩比较基准	一年期银行定期存款利率（税后）+3%
风险收益特征	本基金为混合型基金，其预期收益及预期风险水平低于股票型基金，高于债券型基金及货币市场基金，属于中高收益/风险特征的基金。
基金管理人	博时基金管理有限公司
基金托管人	招商银行股份有限公司

下属分级基金的基金简称	博时新策略混合 A	博时新策略混合 C
下属分级基金的交易代码	001522	001523
报告期末下属分级基金的份额总额	675,110,165.68 份	- 份

§ 3 主要财务指标和基金净值表现

3.1 主要财务指标

单位：人民币元

主要财务指标	报告期（2018 年 7 月 1 日 - 2018 年 9 月 30 日）	
	博时新策略混合 A	博时新策略混合 C
1.本期已实现收益	3,404,910.73	-
2.本期利润	8,056,990.85	-
3.加权平均基金份额本期利润	0.0119	-
4.期末基金资产净值	727,823,051.85	-
5.期末基金份额净值	1.0781	-

注：本期已实现收益指基金本期利息收入、投资收益、其他收入（不含公允价值变动收益）扣除相关费用后的余额，本期利润为本期已实现收益加上本期公允价值变动收益。

所述基金业绩指标不包括持有人认购或交易基金的各项费用，计入费用后实际收益水平要低于所列数字。

3.2 基金净值表现

3.2.1 本报告期基金份额净值增长率及其与同期业绩比较基准收益率的比较

1. 博时新策略混合 A：

阶段	净值增长率①	净值增长率标准差②	业绩比较基准收益率③	业绩比较基准收益率标准差④	①-③	②-④
过去三个月	1.13%	0.04%	1.13%	0.01%	0.00%	0.03%

2. 博时新策略混合 C：

阶段	净值增长率①	净值增长率标准差②	业绩比较基准收益率③	业绩比较基准收益率标准差④	①-③	②-④
过去三个月	-	-	-	-	-	-

3.2.2 自基金合同生效以来基金累计净值增长率变动及其与同期业绩比较基准收益率变动的比较

1. 博时新策略混合 A：

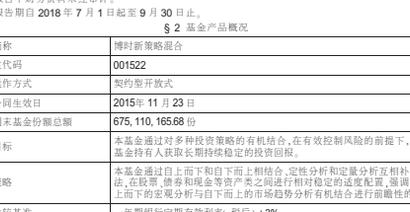

2. 博时新策略混合 C：

注：C 类份额于 2016 年 3 月 11 日全部赎回，自 2016 年 3 月 14 日起，本基金 C 类无份额，累计份额净值增长率保持不变。

§ 4 管理人报告

4.1 基金经理（或基金经理小组）简介

姓名	职务	任本基金的基金经理期限		证券从业年限	说明
		任职日期	离任日期		
杨永光	他对收益投资部副总经理 / 基金经理	2015- 02-06	-	16.8	杨永光先生，硕士。1993 年至 1997 年先后在桂林电器科学研究所、深圳远翔生物医疗电子股份公司工作。2001 年起任国海证券历任债券研究员、债券投资经理助理、高级投资经理、投资主办人。2011 年加入博时基金管理有限公司，历任投资经理、博时稳定价值债券投资基金(2014.02.13- 2015.05.22)、上证企债 30 交易型开放式指数证券投资基金(2013.07.11- 2016.04.25)、博时天颐债券型证券投资基金(2012.02.29- 2016.08.01)、博时超利一号大数据基本面定量型证券投资基金(2015.04.29- 2016.08.01)、博时新机遇混合型证券投资基金(2015.09.11- 2016.09.29)的基金经理、固定收益总部公募基金组投资副总监、股票投资部总对收益组投资副总监、博时泰安债券型证券投资基金(2016.12.21- 2018.03.08)、博时优势收益信用债债券型证券投资基金(2014.09.15- 2018.03.09)、博时景兴纯债债券型证券投资基金(2016.05.20- 2018.03.15)、博时富宁纯债债券型证券投资基金(2016.08.17- 2018.03.15)、博时臻选纯债债券型证券投资基金(2016.11.07- 2018.03.15)、博时聚源纯债债券型证券投资基金(2017.02.09- 2018.03.15)、博时华益纯债债券型证券投资基金(2017.03.09- 2018.03.15)、博时富瑞纯债债券型证券投资基金(2017.03.03- 2018.04.09)、博时富益纯债债券型证券投资基金(2017.02.16- 2018.05.17)、博时产业债债券型证券投资基金(2017.04.07- 2018.05.18)、博时保泽保本混合型证券投资基金(2016.04.07- 2018.05.28)、博时保泰保本混合型证券投资基金(2016.06.24- 2018.07.23)、博时保丰保本混合型证券投资基金(2016.06.06- 2018.08.09)、博时富华纯债债券型证券投资基金(2016.11.25- 2018.09.19)、博时新机遇混合型证券投资基金(2018.02.06- 2018.09.27)、博时富瑞纯债债券型证券投资基金(2017.03.06- 2018.10.22)的基金经理，现任绝对收益部副总经理兼博时规避波动混合型证券投资基金(2015.12.18—至今)、博时招财二号大数据保本混合型证券投资基金(2016.08.09—至今)、博时鑫丰灵活配置混合型证券投资基金(2016.12.27—至今)、博时鑫泰灵活配置混合型证券投资基金(2017.01.10—至今)、博时鑫惠灵活配置混合型证券投资基金(2017.01.23—至今)、博时新策略灵活配置混合型证券投资基金(2018.02.06—至今)、博时鑫泰混合型证券投资基金(2018.07.23—至今)的基金经理。
王曦	基金经理	2015- 11-23	-	10.0	王曦女士，硕士，2008 年加入博时基金管理有限公司，历任研究助理、研究员兼投资分析员、研究员、投资助理、博时新起点灵活配置混合型证券投资基金(2015.09.07- 2016.10.17)、博时新趋势灵活配置混合型证券投资基金(2015.09.07- 2017.03.10)、博时灵活配置混合型证券投资基金(2015.09.07- 2017.08.01)、博时新机遇混合型证券投资基金(2018.02.06- 2018.09.27)的基金经理，现任博时新策略灵活配置混合型证券投资基金(2015.11.23—至今)、博时新收益灵活配置混合型证券投资基金(2016.02.04—至今)、博时新价值灵活配置混合型证券投资基金(2016.03.18—至今)、博时鑫源灵活配置混合型证券投资基金(2016.08.24—至今)、博时鑫瑞灵活配置混合型证券投资基金(2016.10.13—至今)、博时鑫泽灵活配置混合型证券投资基金(2016.10.17—至今)、博时鑫丰灵活配置混合型证券投资基金(2016.12.21—至今)、博时鑫泰灵活配置混合型证券投资基金(2017.01.10—至今)、博时鑫惠灵活配置混合型证券投资基金(2017.01.23—至今)的基金经理。

注：上述任职日期、离任日期根据本基金管理人对外披露的任免日期填写。证券从业的含义遵从行业协会《证券业从业人员资格管理办法》的相关规定。

4.2 管理人对报告期内本基金运作遵规守信情况的说明

在本报告期内，本基金管理人严格遵循了《中华人民共和国证券投资基金法》及其各项实施细则，本基金合同和其他相关法律法规的规定，并本着诚实信用、勤勉尽责、取信于市场、取信于社会的原则管理和运用基金资产，为基金持有人谋求最大利益。本报告期内，基金投资管理符合有关法规和基金合同的规定，没有损害基金持有人利益的行为。

4.3 公平交易专项说明

4.3.1 公平交易制度的执行情况

报告期内，本基金管理人严格执行了《证券投资基金管理公司公平交易制度指导意见》和公司制定的公平交易相关制度。

4.3.2 异常交易行为的专项说明

报告期内未发现本基金存在异常交易行为。

4.4 报告期内基金投资策略和运作分析

三季度市场整体表现为下跌，主要指数中上证 50、上证 100 分别上涨 5.46%、1.12%，其余指数均为下跌，其中创业板 50 下跌最多达 13.29%，分板块来看，银行、石化、非银上涨幅度最大，家电、纺织服装、电子元器件跌幅最大，当前各主要指数的估值均处于历史较低水平，一定程度的反映了市场对于内外部经济形势的担忧。

从经济运行情况来看，贸易战仍在继续，外围新兴市场震荡，内部我们预计在税收、增值税等方面出台政策以拉动消费，从 M2 和社融数据来看，短期并未有回升迹象。从货币政策来看，10 月 15 日起央行下调部分金融机构存款准备金率，除去置换 MLF，预计释放资金 7500 亿元。当前的政策面向好，后续我们将继续紧密跟踪政策的变化。

从市场表现来看，在风险偏好未见明显提升的情况下，维持较低的仓位，优选估值低的板块进行配置；临近三季报预告披露阶段，寻找景气维持或者向上的板块获取绝对收益。

4.5 报告期内基金的业绩表现

截至 2018 年 09 月 30 日，本基金 A 类基金份额净值为 1.0781 元，份额累计净值为 1.1306 元，无 C 类份额。报告期内，本基金 A 基金份额净值增长率为 1.13%，同期业绩基准增长率 1.13%。

4.6 报告期内基金持有人数或基金资产净值预警说明

无。

§ 5 投资组合报告

5.1 报告期末基金资产组合情况

序号	项目	金额(元)	占基金总资产的比例(%)
1	权益投资	6,214,602.16	0.85
	其中：股票	6,214,602.16	0.85
2	固定收益投资	659,309,883.80	90.49
	其中：债券	659,309,883.80	90.49
	资产支持证券	-	-
3	贵金属投资	-	-
4	金融衍生品投资	-	-
5	买入返售金融资产	42,800,000.00	5.87
	其中：买断式回购的买入返售金融资产	-	-
6	银行存款和结算备付金合计	4,890,575.26	0.67
7	其他各项资产	15,423,499.64	2.12
8	合计	728,638,560.86	100.00

5.2 报告期末按行业分类的股票投资组合

代码	行业类别	公允价值（元）	占基金资产净值比例（%）
A	农、林、牧、渔业	-	-
B	采矿业	-	-
C	制造业	1,456,220.00	0.20
D	电力、热力、燃气及水生产和供应业	1,949,220.00	0.27
E	建筑业	-	-
F	批发和零售业	465,350.00	0.06
G	交通运输、仓储和邮政业	895,424.00	0.12
H	住宿和餐饮业	-	-
I	信息传输、软件和信息技术服务业	-	-
J	金融业	1,448,388.16	0.20
K	房地产业	-	-
L	租赁和商务服务业	-	-
M	科学研究和技术服务业	-	-
N	水利、环境和公共设施管理业	-	-
O	居民服务、修理和其他服务业	-	-
P	教育	-	-
Q	卫生和社会工作	-	-
R	文化、体育和娱乐业	-	-
S	综合	-	-
	合计	6,214,602.16	0.85

5.3 报告期末按公允价值占基金资产净值比例大小排序的前十名股票投资明细

序号	股票代码	股票名称	数量(股)	公允价值(元)	占基金资产净值比例(%)
1	600900	长江电力	119,000	1,949,220.00	0.27
2	601398	工商银行	198,700	1,146,499.00	0.16
3	000895	双汇发展	38,000	993,700.00	0.14
4	601006	大秦铁路	108,800	895,424.00	0.12
5	601607	上海医药	22,700	465,350.00	0.06
6	600498	烽火通信	15,500	462,520.00	0.06
7	601988	中国银行	81,153	301,889.16	0.04

5.4 报告期末被债券品种分类的债券投资组合

序号	债券品种	公允价值(元)	占基金资产净值比例(%)
1	国家债券	-	-
2	央行票据	-	-
3	金融债券	41,319,100.00	5.68
	其中：政策性金融债	36,225,600.00	4.98
4	企业债券	178,733,820.00	24.56
5	企业短期融资券	141,198,000.00	19.40
6	中期票据	-	-
7	可转债（可交换债）	1,963.80	0.00
8	同业存单	298,057,000.00	40.95
9	其他	-	-
10	合计	659,309,883.80	90.59

5.5 报告期末按公允价值占基金资产净值比例大小排序的前五名债券投资明细

序号	债券代码	债券名称	数量（张）	公允价值(元)	占基金资产净值比例（%）
1	111892512	18南京银行 CD030	700,000	67,704,000.00	9.30
2	011800595	18兰州城投 SCP002	500,000	50,410,000.00	6.93
3	011800587	18乌经开 SCP001	500,000	50,400,000.00	6.92
4	111814054	18江苏银行 CD054	500,000	48,070,000.00	6.60
5	111821091	18渤海银行 CD091	500,000	47,925,000.00	6.58
6	111893578	18杭州银行 CD018	500,000	47,925,000.00	6.58

5.6 报告期末按公允价值占基金资产净值比例大小排序的前十名资产支持证券投资明细

本基金本报告期末未持有资产支持证券。

5.7 报告期末按公允价值占基金资产净值比例大小排序的前五名贵金属投资明细

本基金本报告期末未持有贵金属。

5.8 报告期末按公允价值占基金资产净值比例大小排序的前五名权证投资明细

本基金本报告期末未持有权证投资。

5.9 报告期末本基金投资的股指期货交易情况说明

本基金本报告期末未持有股指期货。

5.10 报告期末本基金投资的国债期货交易情况说明

本基金本报告期末未持有国债期货。

5.11 投资组合报告附注

5.11.1 本报告期内，本基金投资的前十名证券中除 18 南京银行 CD030 的发行主体南京银行股份有限公司外，没有出现被监管部门立案调查，或在报告编制日前一年内受到公开谴责、处罚的情形。

2018 年 1 月 30 日，南京银行股份有限公司发布公告称，因该公司银江分行逆规办理票据业务违反审慎经营原则，中国银行业监督管理委员会已分监管局处以罚款的行政处罚。

对该证券投资决策程序的说明：

根据我们的基金投资管理相关制度，以相应的研究报告为基础，结合其未来增长前景，由基金经理决定具体投资行为。

5.11.2 报告期内基金投资的前十名股票中，没有投资超出基金合同规定备选股票库之外的股票。

5.11.3 其他资产构成

序号	名称	金额(元)
1	存出保证金	36,656.87
2	应收证券清算款	1,225,709.59
3	应收股利	-
4	应收利息	14,161,133.18
5	应收申购款	-
6	其他应收款	-
7	待摊费用	-
8	其他	-
9	合计	15,423,499.64

5.11.4 报告期末持有的处于转股期的可转换债券明细

序号	债券代码	债券名称	公允价值(元)	占基金资产净值比例(%)
1	110043	无锡转债	1,963.80	0.00

5.11.5 报告期末前十名股票中存在流通受限情况的说明

本基金本报告期末前十名股票中不存在流通受限情况。

5.11.6 投资组合报告附注的其他文字描述部分

由于四舍五入的原因，分项之和与合计项之间可能存在尾差。

§ 6 开放式基金份额变动

单位：份

项目	博时新策略混合 A	博时新策略混合 C
本报告期期初基金份额总额	675,109,958.97	-
报告期基金总申购份额	2,412.72	-
减：报告期基金总赎回份额	2,206.01	-
报告期基金拆分变动份额	-	-
本报告期期末基金份额总额	675,110,165.68	-

§ 7 基金管理人运用固有资金投资本基金情况

7.1 基金管理人持有本基金份额变动情况

基金管理人本持有本基金份额。

7.2 基金管理人运用固有资金投资本基金交易明细

报告期内基金管理人未发生运用固有资金申购、赎回或者买卖本基金的情况。

§ 8 影响投资者决策的其他重要信息

8.1 报告期内单一投资者持有基金份额比例达到或超过 20%的情况

投资者类别	报告期内持有基金份额变化情况					报告期末持有基金情况		
	序号	持有基金份额比例达到或者超过 20%的时间区间	期初份额	申购份额	赎回份额	持有份额	份额占比
机构	1	2018- 07- 01~2018- 09- 30	485,435,922.33	-	-	485,435,922.33	71.90%
	2	2018- 07- 01~2018- 09- 30	189,554,544.59	-	-	189,554,544.59	28.08%

产品特有风险

本报告期内，本基金出现单一份额持有人持有基金份额占比超过 20%的情况，当该基金份额持有人选择大比例赎回时，可能引发巨额赎回，若发生巨额赎回而本基金没有足够现金时，存在一定的流动性风险；为应对巨额赎回而进行投资标的变现时，可能存在仓位调整困难，甚至对基金份额净值造成不利影响。基金经理会对可能出现的巨额赎回情况进行充分准备并做好流动性管理，但当基金出现巨额赎回并被全部确认时，申请赎回的基金份额持有人有可能面临赎回款项被延缓支付的风险，未赎回的基金份额持有人有可能承担短期内基金资产变现冲击成本对基金份额净值产生的不利影响。

本基金出现单一份额持有人持有基金份额占比超过 20%的情况，根据基金合同相关约定，该份额持有人可以独立向基金管理人申请召开基金份额持有人大会，并有权自行召集基金份额持有人大会，该基金份额持有人可以根据自身需要独立提出持有人大会议案并就相关事项进行表决。基金管理人会对该议案的合理性进行评估，充分向所有基金份额持有人揭示议案的相关风险。

在极端情况下，当持有基金份额占比较高的基金份额持有人大量赎回本基金时，可能导致在其赎回后本基金资产规模连续六十个工作日低于 5000 万元，基金还可能面临转换运作方式、与其他基金合并或者终止基金合同等情形。

此外，当单一基金份额持有人所持有的基金份额已经达到或超过本基金规模的 50%或者接受某笔或者某些申购或转换转入申请有可能导致单一投资者持有基金份额的比例达到或者超过 50%时，本基金管理人可拒绝该持有人对本基金基金份额提出的申购及转换转入申请。

8.2 影响投资者决策的其他重要信息

博时基金管理有限公司是中国内地首批成立的五家基金管理公司之一。“为国民创造财富”是博时的使命。博时的投资理念是“做投资价值的发现者”。截至 2018 年 09 月 30 日，博时基金公司共管理 177 只开放式基金，并受全国社会保障基金理事会委托管理部分社保基金，以及多个企业年金账户，管理资产总规模逾 8169 亿元人民币，其中非货币公募基金规模逾 1964 亿元人民币，累计分红逾 894 亿元人民币，是目前我国资产管理规模最大的基金公司之一，养老金资产管理规模在同业中名列前茅。

1、基金业绩

根据银河证券基金研究中心统计，截至 2018 年 3 季末：

博时旗下权益类基金业绩表现持续稳健。今年以来 A 股市场剧烈震荡，在参与银河排名的 99 只权益产品（各类份额分开计算）中，共 49 只银河同类排名前 1/2。其中，股票型基金里，博时国企改革主题、博时丝路主题、博时工业 4.0、博时军工主题业绩均排名银河同类前 1/4；混合型基金当中，博时沪港深成长、博时汇智回报、博时新收益、博时鑫泰、博时新策略等多只基金业绩排名银河同类前 1/8，博时新兴消费、博时裕隆、博时乐臻、博时新策略、博时鑫瑞、博时鑫丰、博时新价值等多只基金业绩排名银河同类前 1/4，博时精选、博时创业成长、博时沪港深价值优选、博时鑫源、博时鑫润、博时新起点等多只基金业绩排名银河同类前 1/2；指数型基金当中，博时上证超大盘 ETF 及其联接基金、中证银行分级指数等产品业绩排名银河同类前 1/10，博时上证 50ETF 及其联接基金业绩排名银河同类前 1/6，博时标普沪深 300 指数业绩排名银河同类前 1/3，博时银智大数据 100 指数，博时深证基本面 200ETF，博时上证自然资源 ETF，博时上证 800 证保分级等多只产品业绩排名银河同类前 1/2。

博时固定收益类基金业绩表现优异，总计 106 只各类型债券基金中共有 86 只（各类份额分开计算）今年以来收益率超过全市场债券平均收益率(3.25%)，16 只货币基金中共有 11 只（各类份额分开计算）今年以来收益率超过全市场货币基金平均收益率(2.79%)，在参与银河排名的 115 只固收产品（各类份额分开计算）中，有 55 只产品银河同类排名前 1/2。其中，博时裕瑞纯债、博时利发纯债、博时裕康纯债今年以来净值增长率为 7.38%、6.48%、6.02%，同类 309 只基金中分别排名第 3、第 10、第 20 位，博时天颐债券(A 类)、博时宏观回报债券(A/B 类)、博时信用债券(A/B 类)今年以来净值增长率分别为 6.07%、4.65%、4.36%，同类 210 只基金中分别排名第 5、第 17、第 23 位，博时天颐债券(C 类)、博时信用债券(R 类)今年以来净值增长率分别为 5.68%、4.36%，同类 148 只基金中分别排名第 4、第 14，博时裕利纯债债券、博时富瑞纯债债券今年以来净值增长率分别为 5.81%、5.76%，同类排名前 1/8；货币基金类，博时合惠货币(A 类)今年以来净值增长率为 3.15%，在 312 只同类基金排名中位列第 14 位。

商品型基金当中，博时黄金 ETF 联接(A 类)、博时黄金 ETF 联接(C 类)今年以来净值增长率同类排名第一。

QDII 基金方面，博时标普 500ETF(QDII)、博时标普 500ETF 联接(QDII)(A 类)、今年以来净值增长率同类排名均位于前 1/3。

2、其他大事件

2018 年 9 月 7 日，由证券时报主办的“2018 中国 AI 金融探路者峰会暨第二届中国金融科技先锋”榜颁奖典礼在深圳举行，凭借长期的敬业精神和沉淀的创新思维，博时基金副总裁王德英获得了“2018 中国金融科技领军人物先锋”的荣誉。

2018 年 9 月 6-9 日，在阿拉善生态基金会主办，深圳证券信息、金景网协办，深交所、证券业协会、基金业协会、期货业协会、上市公司协会等单位支持的“ 2018 第三届绿色行走公益长征暨沙漠穿越挑战·赛”中，由 4 名博时员工朱健(信息技术部)、过钧(固定收益总部)、王飞(信息技术部)、王勐(信息技术部)组成的代表队，成功穿越内蒙古阿拉善盟腾格里沙漠，率先全员抵达终点获得团体冠军，其中王飞更获得个人第一。

2018 年 8 月，全国社会保障基金境内委托投资管理人 2017 年度考评结果出炉，博时基金投研能力获得高度认可，在公司基本面单项考评中获 A 档，三个社保委托组合获评“综合考评 A 档”，此为社保考评结果的最高档，同时，在社保投资经理的考评中，博时基金共收获 3 项个人奖项，博时基金副总裁兼高级投资经理裴良强被授予社保理事会特别颁发的“10 年长期贡献社保表彰”，用于肯定其过去十年在同一家公司管理社保组合，含金量极高。同时，董良泓本人还摘得“10 年贡献社保表彰”的殊荣，该奖项授予长期为社保服务且业绩优秀的投资管理人，本次仅授予 2 人。此外，博时基金董事总经理兼年金投资部总经理欧阳凡获评“3 年贡献社保表彰”。

2018 年 7 月 19 日，由中国证券投资基金业协会主办的“中国基金业 20 周年——发展中的思考与启示”主题论坛在深圳隆重举行。博时基金凭借雄厚的资管实力、出色的投研业绩、锐意创新的拼搏精神获得基金业协会高度认可，一举摘得“优秀基金管理人”大奖；副总经理王德英此次荣获“杰出专业人士”的殊荣。同时，博时主题行业混合(LOF)(160505)更是以长期优异的业绩上榜“优秀基金产品”。

§ 9 备查文件目录

9.1 备查文件目录

9.1.1 中国证监会批准博时新策略灵活配置混合型证券投资基金设立的文件

9.1.2《博时新策略灵活配置混合型证券投资基金基金合同》

9.1.3《博时新策略灵活配置混合型证券投资基金托管协议》

9.1.4 基金管理人业务资格批件、营业执照和公司章程

9.1.5 博时新策略灵活配置混合型证券投资基金年度审计报告正本

9.1.6 报告期内在指定报刊上各项公告的原稿

9.2 存放地点

基金管理人、基金托管人处

9.3 查阅方式

投资者可在营业时间免费查阅，也可按工本费购买复印件

投资者对本报告书如有疑问，可咨询本基金管理人博时基金管理有限公司

博时一线通：95105568(免长途话费)

博时基金管理有限公司
二〇一八年十月二十五日

2018年 9 月 30 日
基金管理人：博时基金管理有限公司
基金托管人：招商银行股份有限公司
报告送出日期：二〇一八年十月二十五日

博时新起点灵活配置混合型证券投资基金

2018年第三季度报告

§ 1 重要提示

基金管理人的董事会及董事保证本报告所载资料不存在虚假记载、误导性陈述或重大遗漏，并对其内容的真实性、准确性和完整性承担个别及连带责任。

基金托管人招商银行股份有限公司根据本基金合同规定，于 2018 年 10 月 24 日复核了本报告中的财务指标、净值表现和投资组合报告等内容，保证复核内容不存在虚假记载、误导性陈述或者重大遗漏。

基金管理人承诺以诚实信用、勤勉尽责的原则管理和运用基金资产，但不保证基金一定盈利。

基金的过往业绩并不代表其未来表现。投资有风险，投资者在作出投资决策前应仔细阅读本基金的招募说明书。

本报告中财务资料未经审计。

本报告期自 2018 年 7 月 1 日起至 9 月 30 日止。

§ 2 基金产品概况

基金简称	博时新起点混合
基金主代码	001424
基金运作方式	契约型开放式
基金合同生效日	2015年 6 月 24 日
报告期末基金份额总额	489,209,617.87 份
投资目标	本基金通过对多种投资策略的有机结合，在有效控制风险的前提下，力争为基金持有人获取长期持续稳定的投资回报。
投资策略	本基金通过自上而下和自下而上相结合，定性分析和定量分析互相补充的方法，在股票、债券和现金等资产类之间进行相对稳定的适度配置，强调通过自上而下的宏观分析与自下而上的市场趋势分析有机结合进行前瞻性的决策。
业绩比较基准	一年期银行定期存款利率（税后）+3%
风险收益特征	本基金为混合型基金，其预期收益及预期风险水平低于股票型基金，高于债券型基金及货币市场基金，属于中高收益/风险特征的基金。
基金管理人	博时基金管理有限公司
基金托管人	中国银行股份有限公司

下属分级基金的基金简称	博时新起点混合 A	博时新起点混合 C
下属分级基金的交易代码	001424	001425
报告期末下属分级基金的份额总额	643,074.97 份	488,566,542.90 份

§ 3 主要财务指标和基金净值表现

3.1 主要财务指标

单位：人民币元

主要财务指标	报告期（2018 年 7 月 1 日 - 2018 年 9 月 30 日）	
	博时新起点混合 A	博时新起点混合 C
1.本期已实现收益	26,259.66	19,966,863.96
2.本期利润	- 988.14	- 1,266,249.00
3.加权平均基金份额本期利润	- 0.0016	- 0.0026
4.期末基金资产净值	755,812.59	566,960,722.55
5.期末基金份额净值	1.1753	1.1605

注：本期已实现收益指基金本期利息收入、投资收益、其他收入（不含公允价值变动收益）扣除相关费用后的余额，本期利润为本期已实现收益加上本期公允价值变动收益。

所述基金业绩指标不包括持有人认购或交易基金的各项费用，计入费用后实际收益水平要低于所列数字。

3.2 基金净值表现

3.2.1 本报告期基金份额净值增长率及其与同期业绩比较基准收益率的比较

1. 博时新起点混合 A：

阶段	净值增长率①	净值增长率标准差②	业绩比较基准收益率③	业绩比较基准收益率标准差④	①-③	②-④
过去三个月	- 0.20%	0.64%	1.13%	0.01%	- 1.33%	0.63%

2. 博时新起点混合 C：

阶段	净值增长率①	净值增长率标准差②	业绩比较基准收益率③	业绩比较基准收益率标准差④	①-③	②-④
过去三个月	- 0.21%	0.64%	1.13%	0.01%	- 1.34%	0.63%

3.2.2 自基金合同生效以来基金累计净值增长率变动及其与同期业绩比较基准收益率变动的比较

1. 博时新起点混合 A：

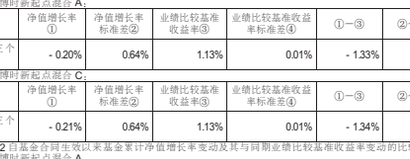

2. 博时新起点混合 C：

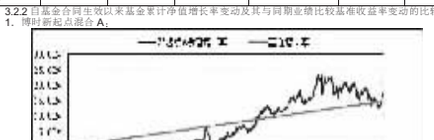

§ 4 管理人报告

4.1 基金经理（或基金经理小组）简介

姓名	职务	任本基金的基金经理期限		证券从业年限	说明
		任职日期	离任日期		
过钧	董事总经理 / 固定收益总部公募基金组投资总监 / 基金经理	2016- 10- 17	-	17.0	过钧先生，硕士。1995 年起先后在上海工艺品进出口公司、德国德累斯顿银行上海分行、美国 Lowes 食品有限公司、美国通用电气公司、华夏基金固定收益部工作，2005 年加入博时基金管理有限公司，历任博时稳定价值债券投资基金(2005.08.24- 2010.08.04)基金经理、固定收益部副总经理、博时转债增强债券型证券投资基金(2010.11.24- 2013.09.25)、博时亚洲票息收益债券型证券投资基金(2013.02.01- 2014.04.02)、博时裕祥分级债券型证券投资基金(2014.01.08- 2014.06.10)、博时增强型债券型证券投资基金(2013.09.13- 2015.07.16)、博时新财富分型证券投资基金(2015.06.24- 2016.07.04)、博时新机遇混合型证券投资基金(2016.03.29—至今)、博时新策略灵活配置混合型证券投资基金(2016.08.01- 2018.02.06)、博时新起点灵活配置混合型证券投资基金(2017.12.13- 2018.06.16)、博时鑫惠灵活配置混合型证券投资基金(2017.01.10- 2018.07.30)的基金经理。现任董事总经理兼固定收益总部公募基金组投资总监、博时信用债券投资基金(2009.06.10—至今)、博时新收益灵活配置混合型证券投资基金(2016.02.29—至今)、博时新价值灵活配置混合型证券投资基金(2016.03.29—至今)、博时鑫源灵活配置混合型证券投资基金(2016.09.29—至今)、博时新起点灵活配置混合型证券投资基金(2016.10.17—至今)、博时鑫瑞灵活配置混合型证券投资基金(2017.02.10—至今)的基金经理。

注：上述任职日期、离任日期根据本基金管理人对外披露的任免日期填写。证券从业的含义遵从行业协会《证券业从业人员资格管理办法》的相关规定。

4.2 管理人对报告期内本基金运作遵规守信情况的说明

在本报告期内，本基金管理人严格遵循了《中华人民共和国证券投资基金法》及其各项实施细则，本基金合同和其他相关法律法规的规定，并本着诚实信用、勤勉尽责、取信于市场、取信于社会的原则管理和运用基金资产，为基金持有人谋求最大利益。本报告期内，基金投资管理符合有关法规和基金合同的规定，没有损害基金持有人利益的行为。

4.3 公平交易专项说明

4.3.1 公平交易制度的执行情况

报告期内，本基金管理人严格执行了《证券投资基金管理公司公平交易制度指导意见》和公司制定的公平交易相关制度。

4.3.2 异常交易行为的专项说明

报告期内未发现本基金存在异常交易行为。

4.4 报告期内基金投资策略和运作分析

2018 年三季度债券市场利率震荡，国开债呈 V 型走势，国债呈波动上行走势，整个区间来看国债表示强色于国开债，十年国债利率从 3.47%上行到 3.61%，上行了 15bp；十年国开债从 4.25%下行至 4.2%，下行 5bp；从指数的走势来看，中债总财富指数上涨 1%，中债国债总财富指数上涨 0.19%，中债企业债总财富指数上涨了 2.38%，中债短融总财富指数上涨了 1.43%。

三季度市场的关注重点由货币政策的边际宽松转向宽信用。从 18 年 6 月央行扩大 MLF 抵押品开始，央行、监管当局和财政当局都出台了一系列的旨在“宽信用”和“稳增长”政策。7 月份召开的国常会更是明确提出“保持经济运行在合理区间”和“积极财政政策要更加积极”，近期召开的政治局经济工作会议，也是“稳”字当头。近期出台的一系列政策都表明，整体的政策导向已从“去杠杆”转向了“稳杠杆”，政策组合也从“宽货币+紧信用”转向了“宽货币+宽信用”。

三季度，本基金保持中等久期和中等杠杆的操作。

展望四季度，我们预计债券市场利率走势更可能是中枢小幅下行，波动加大。目前经济基本面存在一定的内生下行压力，从近期的经济数据上看，生产端在名义利润支撑下尚有余力，但下游需求已开始趋弱。当前地产链景尚未冷却，但随着限购的展开，地产链亦将逐步冷却。随着贸易战的深化，外贸链亦面临较大的回落压力。“PPI 下行带动企业名义利润的下行+地产链的逐步冷却+外贸链的回落”将带来经济基本面内生的下行压力，这约束了利率的上行空间。

后续的变数在于政府“宽信用”政策的对冲力度，目前看政府“宽信用”的趋势是明确的，但是力度仍旧在犹豫。汇率压力的增大和贸易战的深化，使得政策重心从内部均衡转向外部均衡。政府变化的变化也会约束跟踪政策的变化。

从市场表现来看，在风险偏好未见明显提升的情况下，维持较低的仓位，优选估值低的板块进行配置；临近三季报预告披露阶段，寻找景气维持或者向上的板块获取绝对收益。

4.5 报告期内基金的业绩表现

截至 2018 年 09 月 30 日，本基金 A 类基金份额净值为 1.1753 元，份额累计净值为 1.1753 元，本基金 C 类基金份额净值为 1.1605 元，份额累计净值为 1.1605 元。报告期内，本基金 A 基金份额净值增长率为 -0.20%，本基金 C 基金份额净值增长率为 -0.21%，同期业绩基准增长率 1.13%。

4.6 报告期内基金持有人数或基金资产净值预警说明

无。

§ 5 投资组合报告

5.1 报告期末基金资产组合情况

| 序号 | 项目 | 金额(元) | 占基金总资产的比例(%