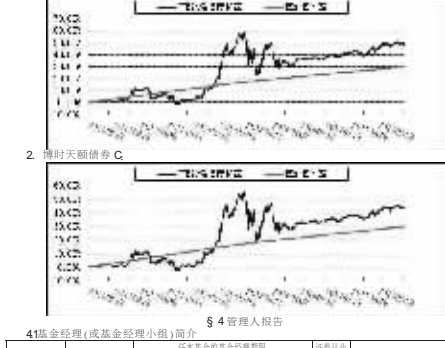


博时天颐债券型证券投资基金

2018年第三季度报告

2018年9月30日 基金管理人:博时基金管理有限公司 基金托管人:中国工商银行股份有限公司 报告送出日期:2018年10月25日... 基金管理人承诺以诚实信用、勤勉尽责的原则管理和运用基金资产,但不保证基金一定盈利...



41基金管理人(或基金托管人)简介 博时基金管理有限公司 基金管理人:博时基金管理有限公司 基金托管人:中国工商银行股份有限公司

开降,涨幅大幅下行,但值得注意的是,期间下行并未带来长期大幅下行,长端下行幅度不大,20日,开高收低,8月份,短端利率开始触底,长端利率下降了一定程度的跌幅,9月份,短端利率触底,长端利率保持平稳,总体来说,债券市场的期限利差维持了较高的水平...

51报告期内基金资产组合情况 序号 项目 金额(元) 占基金总资产的比例(%) 1 权益投资 31,611,642.64 4.20

52报告期内基金投资情况 序号 股票名称 数量(股) 公允价值(元) 占基金资产净值比例(%) 1 14346 17月101 500.00 58,885,000.00 7.73

53报告期内基金资产组合情况 序号 项目 金额(元) 占基金总资产的比例(%) 1 权益投资 31,611,642.64 4.20

54报告期内基金资产组合情况 序号 股票名称 数量(股) 公允价值(元) 占基金资产净值比例(%) 1 14346 17月101 500.00 58,885,000.00 7.73

Table with 3 columns: Item, Boti Tianyi Bond Fund, Boti Tianyi Bond Fund B. Rows include financial indicators like net income, expenses, and asset values.

Table with 3 columns: Item, Boti Tianyi Bond Fund, Boti Tianyi Bond Fund B. Rows include financial indicators like net income, expenses, and asset values.

Table with 3 columns: Item, Boti Tianyi Bond Fund, Boti Tianyi Bond Fund B. Rows include financial indicators like net income, expenses, and asset values.

Table with 3 columns: Item, Boti Tianyi Bond Fund, Boti Tianyi Bond Fund B. Rows include financial indicators like net income, expenses, and asset values.

Table with 3 columns: Item, Boti Tianyi Bond Fund, Boti Tianyi Bond Fund B. Rows include financial indicators like net income, expenses, and asset values.

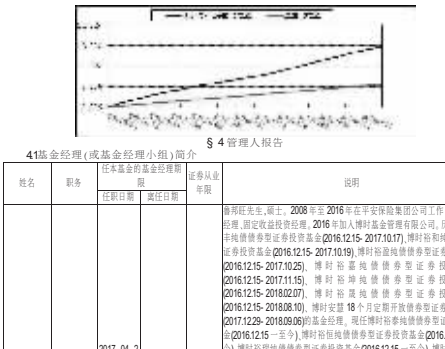
Table with 3 columns: Item, Boti Tianyi Bond Fund, Boti Tianyi Bond Fund B. Rows include financial indicators like net income, expenses, and asset values.

Table with 3 columns: Item, Boti Tianyi Bond Fund, Boti Tianyi Bond Fund B. Rows include financial indicators like net income, expenses, and asset values.

博时天天增利货币市场基金

2018年第三季度报告

2018年9月30日 基金管理人:博时基金管理有限公司 基金托管人:中国工商银行股份有限公司 报告送出日期:2018年10月25日... 基金管理人承诺以诚实信用、勤勉尽责的原则管理和运用基金资产,但不保证基金一定盈利...



41基金管理人(或基金托管人)简介 博时基金管理有限公司 基金管理人:博时基金管理有限公司 基金托管人:中国工商银行股份有限公司

51报告期内基金资产组合情况 序号 项目 金额(元) 占基金总资产的比例(%) 1 银行存款 706,484,043.49 32.41

52报告期内基金投资情况 序号 股票名称 数量(股) 公允价值(元) 占基金资产净值比例(%) 1 180301 18月291 1,700.00 170,470,940.03 7.83

Table with 3 columns: Item, Boti Tian Tian Zengli Money Market Fund, Boti Tian Tian Zengli Money Market Fund B. Rows include financial indicators like net income, expenses, and asset values.


Table with 3 columns: Item, Boti Tian Tian Zengli Money Market Fund, Boti Tian Tian Zengli Money Market Fund B. Rows include financial indicators like net income, expenses, and asset values.

Table with 3 columns: Item, Boti Tian Tian Zengli Money Market Fund, Boti Tian Tian Zengli Money Market Fund B. Rows include financial indicators like net income, expenses, and asset values.

博时大中华亚太精选股票证券投资基金

2018年第三季度报告

2018年9月30日 基金管理人:博时基金管理有限公司 基金托管人:中国工商银行股份有限公司 报告送出日期:2018年10月25日... 基金管理人承诺以诚实信用、勤勉尽责的原则管理和运用基金资产,但不保证基金一定盈利...



41基金管理人(或基金托管人)简介 博时基金管理有限公司 基金管理人:博时基金管理有限公司 基金托管人:中国工商银行股份有限公司

51报告期内基金资产组合情况 序号 项目 金额(元) 占基金总资产的比例(%) 1 权益投资 706,484,043.49 32.41

52报告期内基金投资情况 序号 股票名称 数量(股) 公允价值(元) 占基金资产净值比例(%) 1 180301 18月291 1,700.00 170,470,940.03 7.83

Table with 3 columns: Item, Boti Da Zhonghua Ya Tai Selected Stocks Fund, Boti Da Zhonghua Ya Tai Selected Stocks Fund B. Rows include financial indicators like net income, expenses, and asset values.

Table with 3 columns: Item, Boti Da Zhonghua Ya Tai Selected Stocks Fund, Boti Da Zhonghua Ya Tai Selected Stocks Fund B. Rows include financial indicators like net income, expenses, and asset values.

Table with 3 columns: Item, Boti Da Zhonghua Ya Tai Selected Stocks Fund, Boti Da Zhonghua Ya Tai Selected Stocks Fund B. Rows include financial indicators like net income, expenses, and asset values.