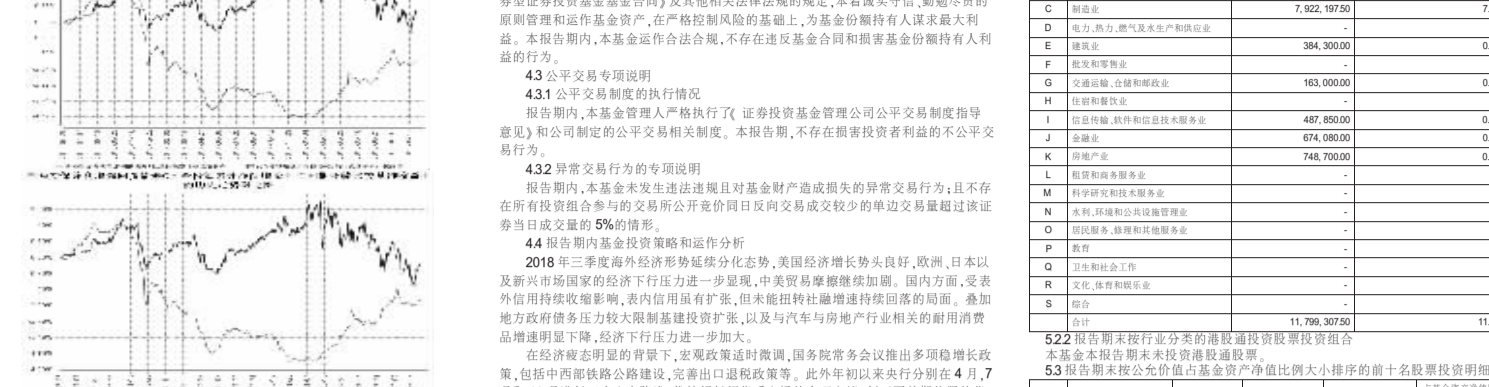


国寿安保尊利增强回报债券型证券投资基金

2018年第三季度报告

注:任职日期为基金合同生效日或本基金管理人对外披露的任职日期。证券从业的含义遵从行业协会《证券从业人员资格管理办法》的相关规定。



注:本基金基金合同生效日为2016年5月22日,按照本基金的基金合同约定,自基金合同生效之日起6个月内按基金的投资组合比例符合基金合同约定。图示日期为2015年11月22日至2018年9月30日。

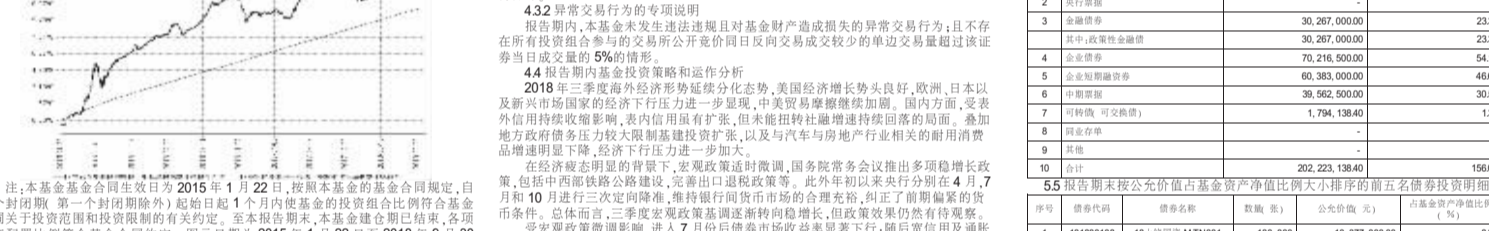
4.1 基金经理、或基金经理小组 简介
姓名 职务 任职日期 离任日期 任职年限年数 说明

Table with columns for Name, Position, Appointment Date, Termination Date, Tenure, and Remarks. Lists fund managers and their details.

国寿安保尊益信用纯债一年定期开放债券型证券投资基金

2018年第三季度报告

4.3 公平交易专项说明
4.3.1 公平交易制度的执行情况
报告期内,本基金管理人严格执行了《证券投资基金管理公司公平交易制度指导意见》和公司制定的公平交易相关制度,本报告期,不存在损害投资者利益的不公平交易行为。



注:本基金基金合同生效日为2015年1月22日,按照本基金的基金合同约定,自每个封闭期,第一个封闭期除外,从起始日1个月内按基金的投资组合比例符合基金合同约定关于投资范围和投资限制的约定。图示日期为2015年1月22日至2018年9月30日。


4.1 基金经理、或基金经理小组 简介
姓名 职务 任职日期 离任日期 任职年限年数 说明

Table with columns for Name, Position, Appointment Date, Termination Date, Tenure, and Remarks. Lists fund managers and their details.

国寿安保尊盈一年定期开放债券型证券投资基金

2018年第三季度报告

注:任职日期为基金合同生效日或本基金管理人对外披露的任职日期。证券从业的含义遵从行业协会《证券从业人员资格管理办法》的相关规定。



注:本基金基金合同生效日为2015年11月3日,按照本基金的基金合同约定,自基金合同生效之日起6个月内按基金的投资组合比例符合基金合同约定关于投资范围和投资限制的约定。图示日期为2015年11月3日至2018年9月30日。

4.1 基金经理、或基金经理小组 简介
姓名 职务 任职日期 离任日期 任职年限年数 说明

Table with columns for Name, Position, Appointment Date, Termination Date, Tenure, and Remarks. Lists fund managers and their details.

本基金本报告期末未持有股票。
5.10 投资组合报告
5.10.1 报告期末基金投资组合前十名证券的发行主体没有被监管部门立案调查,或在报告编制日前一年内受到公开谴责、处罚。

Table showing top 10 stock holdings with columns for No., Name, Amount (元), and Proportion of Net Assets (%).

5.10.2 报告期末按行业分类的境内股票投资组合
5.10.3 其他资产构成

5.10.4 报告期末持有的处于转股期的可转换债券明细
5.10.5 报告期末前十名股票中存在流通受限情况的说明

Table showing top 10 convertible bond holdings with columns for No., Name, Amount (元), and Proportion of Net Assets (%).

5.10.6 报告期末按公允价值占基金资产净值比例大小排序的前十名股票投资明细

Table showing top 10 stocks by fair value with columns for No., Stock Code, Name, Amount (元), and Proportion of Net Assets (%).

5.10.7 报告期末按公允价值占基金资产净值比例大小排序的前十名债券投资明细

Table showing top 10 bonds by fair value with columns for No., Bond Code, Name, Amount (元), and Proportion of Net Assets (%).

5.10.8 报告期末按公允价值占基金资产净值比例大小排序的前五名资产支持证券投资明细

Table showing top 5 asset-backed securities with columns for No., Name, Amount (元), and Proportion of Net Assets (%).

5.10.9 报告期末按公允价值占基金资产净值比例大小排序的前五名贵金属投资明细

5.10.10 报告期末按公允价值占基金资产净值比例大小排序的前五名权证投资明细

5.10.11 报告期末本基金投资的国债期货交易情况说明

5.10.12 基金投资的前十名股票中,没有投资超出基金合同约定备选股票库之外的股票。

5.10.13 其他资产构成

Table showing other assets with columns for No., Name, Amount (元), and Proportion of Net Assets (%).

5.10.14 报告期末持有的处于转股期的可转换债券明细

Table showing convertible bonds by fair value with columns for No., Name, Amount (元), and Proportion of Net Assets (%).

5.10.15 报告期末前十名股票中存在流通受限情况的说明

5.10.16 基金投资的前十名股票中,没有投资超出基金合同约定备选股票库之外的股票。

5.10.17 其他资产构成

Table showing other assets with columns for No., Name, Amount (元), and Proportion of Net Assets (%).

5.10.18 报告期末持有的处于转股期的可转换债券明细

Table showing convertible bonds by fair value with columns for No., Name, Amount (元), and Proportion of Net Assets (%).

5.10.19 报告期末前十名股票中存在流通受限情况的说明

5.10.20 基金投资的前十名股票中,没有投资超出基金合同约定备选股票库之外的股票。

5.10.21 其他资产构成

Table showing other assets with columns for No., Name, Amount (元), and Proportion of Net Assets (%).

5.10.22 报告期末持有的处于转股期的可转换债券明细

Table showing convertible bonds by fair value with columns for No., Name, Amount (元), and Proportion of Net Assets (%).

2018年9月30日
基金管理人:国寿安保基金管理有限公司
基金托管人:中国工商银行股份有限公司
报告送出日期:2018年10月25日

1 重要提示
基金管理人及董事保证本报告所载资料不存在虚假记载、误导性陈述或重大遗漏,并对其内容的真实性、准确性和完整性承担个别及连带责任。

基金托管人中国工商银行股份有限公司根据本基金合同约定,于2018年10月24日复核了本报告中的财务指标、净值表现和投资组合报告等内容,保证复核内容不存在虚假记载、误导性陈述或者重大遗漏。

基金管理人承诺以诚实信用、勤勉尽责的原则管理和运用基金资产,但不保证基金一定盈利。
基金的过往业绩并不代表其未来表现。投资风险,投资者在作出投资决策前请仔细阅读本基金的招募说明书。

本报告自2018年7月1日起至9月30日止。
2 基金产品概况

Table with columns for Fund Name, Code, Start Date, and Net Assets.

Table with columns for Investment Strategy, Risk Profile, and Manager Information.

3.1 主要财务指标
单位:人民币元

Table showing financial metrics for the reporting period and the previous period.

注:本期已实现收益指基金本期利息收入、投资收益,其他收入(不含公允价值变动收益)扣除相关费用后的余额,本期利润为本期已实现收益加上本期公允价值变动收益。上述基金业绩指标不包括持有人交易基金的各项费用,计入费用后投资者的实际收益水平要低于所列数字。

3.2 基金产品概况
3.2.1 本报告期末基金净值增长率及其与同期业绩比较基准收益率的比较

Table comparing fund performance with benchmark returns over different periods.

3.2.2 自基金合同生效以来基金累计净值增长率变动及其与同期业绩比较基准收益率变动的比较

Table showing cumulative performance of the fund since its inception.

2018年9月30日
基金管理人:国寿安保基金管理有限公司
基金托管人:上海浦东发展银行股份有限公司
报告送出日期:2018年10月25日

1 重要提示
基金管理人及董事保证本报告所载资料不存在虚假记载、误导性陈述或重大遗漏,并对其内容的真实性、准确性和完整性承担个别及连带责任。

基金托管人上海浦东发展银行股份有限公司根据本基金合同约定,于2018年10月24日复核了本报告中的财务指标、净值表现和投资组合报告等内容,保证复核内容不存在虚假记载、误导性陈述或者重大遗漏。

基金管理人承诺以诚实信用、勤勉尽责的原则管理和运用基金资产,但不保证基金一定盈利。
基金的过往业绩并不代表其未来表现。投资风险,投资者在作出投资决策前请仔细阅读本基金的招募说明书。

本报告自2018年7月1日起至9月30日止。
2 基金产品概况

Table with columns for Fund Name, Code, Start Date, and Net Assets.

Table with columns for Investment Strategy, Risk Profile, and Manager Information.

3.1 主要财务指标
单位:人民币元

Table showing financial metrics for the reporting period and the previous period.

注:本期已实现收益指基金本期利息收入、投资收益,其他收入(不含公允价值变动收益)扣除相关费用后的余额,本期利润为本期已实现收益加上本期公允价值变动收益。上述基金业绩指标不包括持有人交易基金的各项费用,计入费用后投资者的实际收益水平要低于所列数字。

3.2 基金产品概况
3.2.1 本报告期末基金净值增长率及其与同期业绩比较基准收益率的比较

Table comparing fund performance with benchmark returns over different periods.

3.2.2 自基金合同生效以来基金累计净值增长率变动及其与同期业绩比较基准收益率变动的比较

Table showing cumulative performance of the fund since its inception.

2018年9月30日
基金管理人:国寿安保基金管理有限公司
基金托管人:中国工商银行股份有限公司
报告送出日期:2018年10月25日

1 重要提示
基金管理人及董事保证本报告所载资料不存在虚假记载、误导性陈述或重大遗漏,并对其内容的真实性、准确性和完整性承担个别及连带责任。

基金托管人中国工商银行股份有限公司根据本基金合同约定,于2018年10月24日复核了本报告中的财务指标、净值表现和投资组合报告等内容,保证复核内容不存在虚假记载、误导性陈述或者重大遗漏。