国泰宁益定期开放灵活配置混合型证券投资基金

2018年第三季度报告

2018年9月30日

基金管理人:国泰基金管理有限公司

基金托管人:宁波银行股份有限公司

报告送出日期:二〇一八年十月二十五日

§1 重要提示

基金管理人的董事会及董事保证本报告所载资料不存在虚假记载、误导性陈述或重大遗漏,并对其内容的真实性、准确性和完整性承担个别及连带责任。

基金托管人宁波银行股份有限公司根据本基金合同约定,于2018年10月23日复核了本报告中的财务指标、净值表现和投资组合报告等内容,保证复核内容不存在虚假记载、误导性陈述或者重大遗漏。

基金管理人承诺以诚实信用、勤勉尽责的原则管理和运用基金资产,但不保证基金一定盈利。

基金的过往业绩并不代表其未来表现。投资有风险,投资者在作出投资决策前应仔细阅读本基金的招募说明书。

根据《中华人民共和国证券投资基金法》、《公开募集证券投资基金运作管理办法》等法律法规的规定和《国泰宁益定期开放灵活配置混合型证券投资基金基金合同》的有关约定,本基金管理人决定以通讯方式召开本基金的基金份额持有人大会。会议投票表决起止时间:自2018年10月17日起至2018年11月19日17:00止。会议审议事项为《关于国泰宁益定期开放灵活配置混合型证券投资基金转型相关事项的议案》。会议投票结束后,由基金管理人授权的两名监督员在基金托管人(宁波银行股份有限公司)授权代表的监督下进行计票,并由公证机关对其计票过程予以公证。本基金管理人将及时对计票结果予以公告。若本次基金份额持有人大会审议的转型事项获表决通过并生效,则本基金基金合同将按照决议内容进行修订,本基金基金份额将变更登记为国泰中证500指数增强型证券投资基金基金份额。具体可查阅本基金管理人于2018年10月17日披露的《关于以通讯方式召开国泰宁益定期开放灵活配置混合型证券投资基金基金份额持有人大会的公告》。

本报告中财务资料未经审计。

本报告期自2018年7月1日起至9月30日止。

§2 基金产品概况

基金简称	国泰宁益定期开放灵活配置混合	
基金主代码	003760	
基金运作方式	契约型开放式	
基金合同生效日	2017年8月1日	
报告期末基金份额总额	59,285,752.83份	
投资目标	在严格控制风险的前提下,追求稳健的投资回报。	
投资策略	(一)封闭期投资策略 1、资产配置策略 本基金将及时跟踪市场环境变化,根据宏观经济运行态势、宏观经济政策变化、证券市场运行状况、国际市场变化情况等因素的深入研究,判断证券市场的发展趋势,综合评价各类资产的风险收益水平,制定股票、债券、现金等大类资产之间的配置比例、调整原则和调整范围。 2、股票投资策略 本基金主要根据上市公司获利能力、成长能力以及估值水平来进行个股选择。运用定性和定量相结合的方法,综合分析其投资价值和成长能力,确定投资标的股票,构建投资组合。 3、固定收益类投资工具投资策略 本基金基于流动性管理及策略性投资的需要,将投资于债券等固定收益类金融工具,投资的目的是保证基金资产流动性,有效利用基金资产,提高基金资产的投资收益。本基金将密切关注国内外宏观经济走势与我国财政、货币政策动向,预测未来利率变动走势,自上而下地确定投资组合久期,并结合信用分析等自下而上的个券选择方法构建债券投资组合。 4、中小企业私募债投资策略 本基金在严格控制风险的前提下,综合考虑中小企业私募债的安全性、收益性和流动性等特征,选择具有相对优势的品种,在严格遵守法律法规和基金合同基础上,谨慎进行中小企业私募债券的投资。 5、资产支持证券投资策略 本基金将重点对市场利率、发行条款、支持资产的构成及质量、提前偿还率、风险补偿收益和市场流动性等影响资产支持证券价值的因素进行分析,并辅助采用蒙特卡洛方法等数量化定价模型,评估资产支持证券的相对投资价值并做出相应的投资决策。 6、权证投资策略 权证为本基金辅助性投资工具,其投资原则为有利于基金资产增值。本基金在权证投资方面将以价值分析为基础,在采用数量化模型分析其合理定价的基础上,立足于无风险套利,尽力减少组合净值波动率,力求稳健的超额收益。 7、股指期货投资策略 本基金管理人将充分考虑股指期货的收益性、流动性及风险特征,通过资产配置、合约选择,谨慎地进行投资,旨在通过股指期货实现组合风险敞口管理的目标。 (二)开放期投资策略 开放期内,本基金为保持较高的组合流动性,方便投资人安排投资,在遵守本基金有关投资限制与投资比例的前提下,将主要投资于高流动性的投资品种。	
业绩比较基准	沪深300指数收益率×50%+中债综合指数收益率×50%	
风险收益特征	本基金为混合型基金,其预期风险、预期收益高于货币市场基金和债券型基金,低于股票型基金。	
基金管理人	国泰基金管理有限公司	
基金托管人	宁波银行股份有限公司	
下属分级基金的基金简称	国泰宁益定期开放灵活配置混合A	国泰宁益定期开放灵活配置混合C
下属分级基金的交易代码	003760	003761
报告期末下属分级基金的份额总额	54,992,736.59份	4,293,016.24份

§3 主要财务指标和基金净值表现

3.1 主要财务指标

单位:人民币元

主要财务指标	报告期(2018年7月1日-2018年9月30日)	
	国泰宁益定期开放灵活配置混合A	国泰宁益定期开放灵活配置混合C
1.本期已实现收益	-15,935,798.01	-631,379.98
2.本期利润	-4,079,391.70	-85,033.75
3.加权平均基金份额本期利润	-0.0417	-0.0276
4.期末基金资产净值	49,359,647.60	3,848,491.37
5.期末基金份额净值	0.8976	0.8965

注:(1)本期已实现收益指基金本期利息收入、投资收益、其他收入(不含公允价值变动收益)扣除相关费用后的余额,本期利润为本期已实现收益加上本期公允价值变动收益;

(2)所述基金业绩指标不包括持有人认购或交易基金的各项费用,计入费用后实际收益水平要低于所列数字。

3.2 基金净值表现

3.2.1 本报告期基金份额净值增长率及其与同期业绩比较基准收益率的比较

1、国泰宁益定期开放灵活配置混合A:

阶段	净值增长率①	净值增长率标准差②	业绩比较基准收益率③	业绩比较基准收益率标准差④	①-③	②-④
过去三个月	-4.87%	1.19%	-0.60%	0.67%	-4.27%	0.52%

2、国泰宁益定期开放灵活配置混合C:

阶段	净值增长率①	净值增长率标准差②	业绩比较基准收益率③	业绩比较基准收益率标准差④	①-③	②-④
过去三个月	-4.91%	1.19%	-0.60%	0.67%	-4.31%	0.52%

3.2.2 自基金合同生效以来基金累计净值增长率变动及其与同期业绩比较基准收益率变动的比较

国泰宁益定期开放灵活配置混合型证券投资基金

累计净值增长率与业绩比较基准收益率的历史走势对比图

(2017年8月1日至2018年9月30日)

1. 国泰宁益定期开放灵活配置混合A:

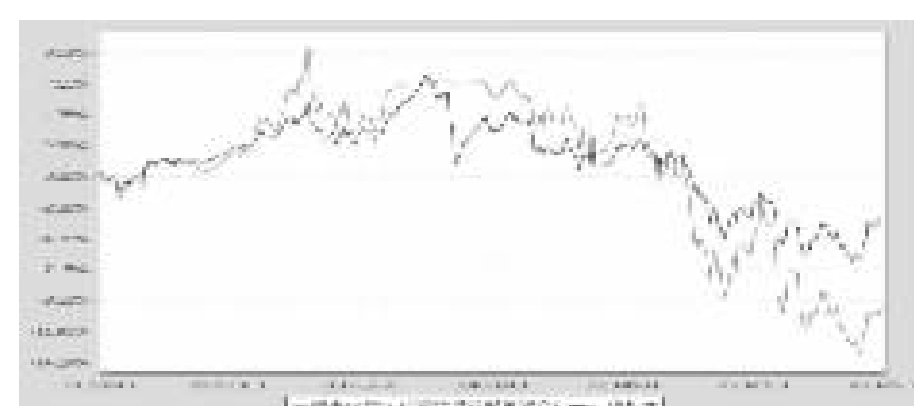

注:本基金的合同生效日为2017年8月1日,本基金在6个月建仓结束时,各项资产配置比例符合合同约定。

2. 国泰宁益定期开放灵活配置混合C:

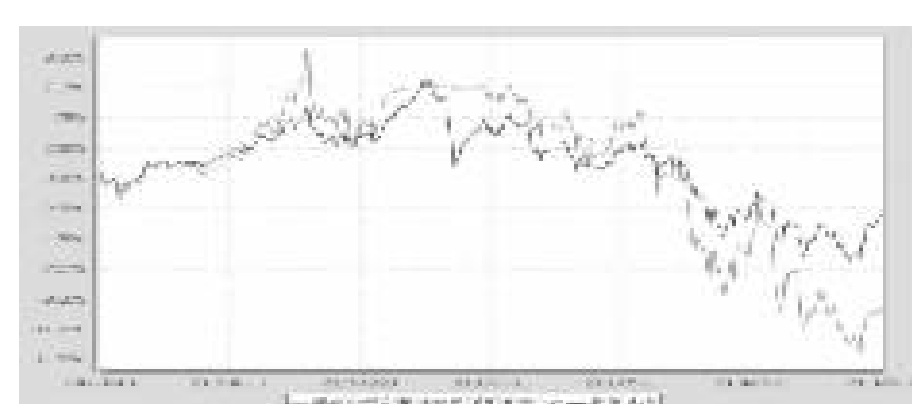

注:本基金的合同生效日为2017年8月1日,本基金在6个月建仓结束时,各项资产配置比例符合合同约定。

§4 管理人报告

4.1 基金经理(或基金经理小组)简介

姓名	职务	任本基金的基金经理期限		证券从业年限	说明
		任职日期	离任日期		
艾小军	本基金的基金经理、国泰黄金ETF、国泰上证180金融ETF、国泰上证180金融ETF联接、国泰深证TMT50指数分级、国泰沪深300指数、国泰黄金ETF联接、国泰中证军工ETF、国泰中证全指证券公司ETF、国泰策略价值灵活配置混合、国泰策略收益灵活配置混合、国泰国证航天军工指数(LOF)、国泰中证申万证券行业指数(LOF)、国泰量化成长优选混合、国泰量化价值精选混合、国泰结构转型灵活配置混合的基金经理、投资总监(量化)、金融工程总监	2017-08-09	-	17年	硕士。2001年5月至2006年9月在华安基金管理有限公司任量化分析师;2006年9月至2007年8月在汇丰晋信基金管理有限公司任应用分析师;2007年9月至2007年10月在平安资产管理有限公司任量化分析师;2007年10月加入国泰基金管理有限公司,历任金融工程分析师、高级产品经理和基金经理助理。2014年1月起任国泰黄金交易型开放式证券投资基金、上证180金融交易型开放式指数证券投资基金、国泰上证180金融交易型开放式指数证券投资基金联接基金的基金经理,2015年3月起兼任国泰深证TMT50指数分级证券投资基金的基金经理,2015年4月起兼任国泰沪深300指数证券投资基金的基金经理,2016年4月起兼任国泰黄金交易型开放式证券投资基金联接基金的基金经理,2016年7月起兼任国泰中证军工交易型开放式指数证券投资基金和国泰中证全指证券公司交易型开放式指数证券投资基金的基金经理,2017年3月至2017年5月兼任国泰保本混合型证券投资基金的基金经理,2017年3月起兼任国泰策略收益灵活配置混合型证券投资基金和国泰国证航天军工指数证券投资基金(LOF)的基金经理,2017年4月起兼任国泰中证申万证券行业指数证券投资基金(LOF)的基金经理,2017年5月起兼任国泰策略价值灵活配置混合型证券投资基金(由国泰保本混合型证券投资基金变更而来)的基金经理,2017年5月至2018年7月任国泰量化收益灵活配置混合型证券投资基金的基金经理,2017年8月起兼任国泰宁益定期开放灵活配置混合型证券投资基金的基金经理,2018年5月起兼任国泰量化成长优选混合型证券投资基金和国泰量化价值精选混合型证券投资基金的基金经理,2018年8月起兼任国泰结构转型灵活配置混合型证券投资基金的基金经理。2017年7月起任投资总监(量化)、金融工程总监。
梁杏	本基金的基金经理、国泰国证医药卫生行业指数分级、国泰国证食品饮料行业指数分级、国泰量化收益灵活配置混合的基金经理、量化投资(事业)部副总监	2018-01-26	-	11年	学士。2007年7月至2011年6月在华安基金管理有限公司担任高级区域经理。2011年7月加入国泰基金管理有限公司,历任产品品牌经理、研究员、基金经理助理。2016年6月起任国泰国证医药卫生行业指数分级证券投资基金和国泰国证食品饮料行业指数分级证券投资基金的基金经理,2018年1月起兼任国泰宁益定期开放灵活配置混合型证券投资基金的基金经理,2018年7月起兼任国泰量化收益灵活配置混合型证券投资基金的基金经理。2016年6月至2018年7月任量化投资(事业)部总监助理,2018年7月起任量化投资(事业)部副总监。
樊利安	本基金的基金经理、国泰民益灵活配置混合(LOF)、国泰浓益灵活配置混合、国泰国策驱动灵活配置混合、国泰兴益灵活配置混合、国泰睿吉灵活配置混合、国泰融丰外延增长灵活配置混合(LOF)、国泰鸿益灵活配置混合、国泰普益灵活配置混合、国泰安益灵活配置混合、国泰融信灵活配置混合(LOF)、国泰融安多策略灵活配置混合的基金经理、研究部总监	2017-08-01	2018-09-18	12年	硕士。曾任职上海鑫地投资管理有限公司、大泊基金管理有限公司等,2010年7月加入国泰基金管理有限公司,历任研究员、基金经理助理。2014年10月起任国泰民益灵活配置混合型证券投资基金(LOF)(原国泰淘新灵活配置混合型证券投资基金)和国泰浓益灵活配置混合型证券投资基金的基金经理,2015年1月至2018年8月任国泰结构转型灵活配置混合型证券投资基金的基金经理,2015年3月起兼任国泰国策驱动灵活配置混合型证券投资基金的基金经理,2015年5月起兼任国泰兴益灵活配置混合型证券投资基金的基金经理,2015年6月至2018年2月兼任国泰生益灵活配置混合型证券投资基金的基金经理,2015年6月起兼任国泰睿吉灵活配置混合型证券投资基金的基金经理,2015年6月至2017年1月任国泰金泰平衡混合型证券投资基金(由金泰证券投资基金转型而来)的基金经理,2016年5月至2017年11月兼任国泰融丰定增灵活配置混合型证券投资基金的基金经理,2016年8月至2018年8月任国泰添益灵活配置混合型证券投资基金的基金经理,2016年10月至2018年4月任国泰福益灵活配置混合型证券投资基金的基金经理,2016年11月起兼任国泰鸿益灵活配置混合型证券投资基金的基金经理,2016年12月至2018年9月兼任国泰丰益灵活配置混合型证券投资基金的基金经理,2016年12月至2018年8月兼任国泰信益灵活配置混合型证券投资基金,2016年12月起兼任国泰普益灵活配置混合型证券投资基金、国泰安益灵活配置混合型证券投资基金的基金经理,2016年12月至2018年6月兼任国泰景益灵活配置混合型证券投资基金的基金经理,2016年12月至2018年3月任国泰鑫益灵活配置混合型证券投资基金的基金经理,2016年12月至2018年5月任国泰泽益灵活配置混合型证券投资基金的基金经理,2017年3月至2018年5月任国泰嘉益灵活配置混合型证券投资基金、国泰众益灵活配置混合型证券投资基金的基金经理,2017年3月至2018年9月兼任国泰融信定增灵活配置混合型证券投资基金的基金经理,2017年7月起兼任国泰融安多策略灵活配置混合型证券投资基金的基金经理,2017年7月至2018年9月任国泰稳益定期开放灵活配置混合型证券投资基金的基金经理,2017年8月至2018年9月任国泰宁益定期开放灵活配置混合型证券投资基金的基金经理,2017年11月起兼任国泰融丰外延增长灵活配置混合型证券投资基金(LOF)(由国泰融丰定增灵活配置混合型证券投资基金转换而来)的基金经理,2018年1月至2018年5月兼任国泰瑞益灵活配置混合型证券投资基金的基金经理,2018年1月至2018年8月兼任国泰恒益灵活配置混合型证券投资基金的基金经理,2018年9月起兼任国泰融信灵活配置混合型证券投资基金(LOF)(由国泰融信定增灵活配置混合型证券投资基金转换而来)的基金经理。2015年5月至2016年1月任研究部副总监,2016年1月至2018年7月任研究部副总监(主持工作),2018年7月起任研究部总监。

注:1、此处的任职日期和离任日期均指公司决定生效之日,首任基金经理,任职日期为基金合同生效日。

2、证券从业的含义遵从行业协会《证券业从业人员资格管理办法》的相关规定。

4.2 管理人对报告期内本基金运作遵规守信情况的说明

本报告期内,本基金管理人严格遵守《证券法》、《证券投资基金法》、《基金管理公司公平交易制度指导意见》等有关法律法规的规定,严格遵守基金合同和招募说明书约定,本着诚实信用、勤勉尽责、最大限度保护投资人合法权益等原则管理和运用基金资产,在控制风险的基础上为持有人谋求最大利益。本报告期内,本基金运作合法合规,未发生损害基金份额持有人利益的行为,未发生内幕交易、操纵市场和不当关联交易及其他违规行为,信息披露及时、准确、完整,本基金与本基金管理人所管理的其他基金资产、投资组合与公司资产之间严格分开、公平对待,基金管理小组保持独立运作,并通过科学决策、规范运作、精心管理和健全内控体系,有效保障投资人的合法权益。

4.3 公平交易专项说明

4.3.1 公平交易制度的执行情况

本报告期内,本基金管理人严格遵守《证券投资基金管理公司公平交易制度指导意见》的相关规定,通过严格的内部风险控制制度和流程,对各环节的投资风险和管理风险进行有效控制,严格控制不同投资组合之间的同日反向交易,严格禁止可能导致不公平交易和利益输送的同日反向交易,确保公平对待所管理的所有基金和投资组合,切实防范利益输送行为。

4.3.2 异常交易行为的专项说明

本报告期内,本基金与本基金管理人所管理的其他投资组合未发生大额同日反向交易。本报告期内,未发现本基金有可能导致不公平交易和利益输送的异常交易。

4.4 报告期内基金的投资策略和业绩表现说明

4.4.1 报告期内基金投资策略和运作分析

三季度中美贸易摩擦持续升级,双方开启互征关税等对A股市场形成持续冲击;另一方面A股正式纳入MSCI,富时罗素指数宣布纳入A股,经历了持续下挫的A股的相对估值更加合理,北上资金持续加大流入,A股市场呈现震荡走势,屡次逼近前期低点2638点,期间上证综指微跌0.92%,区间振幅达到9.52%。主要指数中,上证50上涨5.1%,中证100指数上涨1.17%,沪深300指数下跌2.05%,中证500指数下跌7.99%,中证1000指数下跌11.08%,中小板指下跌11.22%,创业板指下跌12.16%,风格上绩优股仍然表现较强。

在行业表现上,申万一级行业中表现较好的行业为银行、非银金融和采掘,涨幅分别为8.96%、4.58%和2.36%,表现较差的为家电、纺织服装、医药生物,分别下跌了17.49%、15.12%、14.47%。

4.4.2 报告期内基金的业绩表现

国泰宁益定期开放灵活配置混合A在2018年第三季度的净值增长率为-4.87%,同期业绩比较基准收益率为-0.60%。

国泰宁益定期开放灵活配置混合C在2018年第三季度的净值增长率为-4.91%,同期业绩比较基准收益率为-0.60%。

4.5 管理人对宏观经济、证券市场及行业走势的简要展望

进入四季度,随着中美贸易摩擦的持续升级,对市场的短期冲击将逐步减少,市场关注的焦点集中到中美贸易摩擦背景下应对企业经营压力的对冲政策落地,尤其是以增值税、企业所得税、社保费率等减税的政策力度上。预期随着减税的落地,市场有望迎来一定程度的反弹。前期调整较大的成长性板块尤其是其中基本面边际改善的如军工等有望迎来较好的投资机会。

4.6 报告期内基金持有人数或基金资产净值预警说明

无。

§5 投资组合报告

5.1 报告期末基金资产组合情况

序号	项目	金额(元)	占基金总资产的比例(%)
1	权益投资	32,875,779.76	61.37
	其中:股票	32,875,779.76	61.37
2	固定收益投资	-	-
	其中:债券	-	-
	资产支持证券	-	-
3	贵金属投资	-	-
4	金融衍生品投资	-	-
5	买入返售金融资产	-	-
	其中:买断式回购的买入返售金融资产	-	-
6	银行存款和结算备付金合计	20,571,334.06	38.40
7	其他各项资产	125,121.78	0.23
8	合计	53,572,235.60	100.00

5.2 报告期末按行业分类的股票投资组合

代码	行业类别	公允价值(元)	占基金资产净值比例(%)
A	农、林、牧、渔业	285,312.00	0.54
B	采矿业	1,340,234.00	2.52
C	制造业	18,094,372.60	34.01
D	电力、热力、燃气及水生产和供应业	308,698.00	0.58
E	建筑业	661,814.00	1.24
F	批发和零售业	331,642.00	0.62
G	交通运输、仓储和邮政业	504,476.00	0.95
H	住宿和餐饮业	-	-
I	信息传输、软件和信息技术服务业	1,766,487.06	3.32
J	金融业	5,610,192.40	10.54
K	房地产业	1,507,188.00	2.83
L	租赁和商务服务业	310,785.20	0.58
M	科学研究和技术服务业	-	-
N	水利、环境和公共设施管理业	-	-
O	居民服务、修理和其他服务业	-	-
P	教育	-	-
Q	卫生和社会工作	-	-
R	文化、体育和娱乐业	2,154,578.50	4.05
S	综合	-	-
	合计	32,875,779.76	61.79

5.3 报告期末按公允价值占基金资产净值比例大小排序的前十名股票投资明细

序号	股票代码	股票名称	数量(股)	公允价值(元)	占基金资产净值比例(%)
1	300144	宋城演艺	68,900	1,533,025.00	2.88
2	000895	双汇发展	55,600	1,453,940.00	2.73
3	000338	潍柴动力	141,200	1,207,260.00	2.27
4	600309	万华化学	27,900	1,184,913.00	2.23
5	600760	中航沈飞	30,000	1,143,000.00	2.15
6	000002	万科A	44,500	1,081,350.00	2.03
7	600038	中直股份	25,000	996,500.00	1.87
8	002410	广联达	37,100	993,538.00	1.87
9	601009	南京银行	108,900	833,085.00	1.57
10	601318	中国平安	11,000	753,500.00	1.42

5.4 报告期末按债券品种分类的债券投资组合

本基金本报告期末未持有债券。

5.5 报告期末按公允价值占基金资产净值比例大小排序的前五名债券投资明细

本基金本报告期末未持有债券。

5.6 报告期末按公允价值占基金资产净值比例大小排序的前十名资产支持证券投资明细

本基金本报告期末未持有资产支持证券。

5.7 报告期末按公允价值占基金资产净值比例大小排序的前五名贵金属投资明细

本基金本报告期末未持有贵金属。

5.8 报告期末按公允价值占基金资产净值比例大小排序的前五名权证投资明细

本基金本报告期末未持有权证。

5.9 报告期末本基金投资的股指期货交易情况说明

5.9.1 报告期末本基金投资的股指期货持仓和损益明细

公允价值变动总额合计(元)	114,300.00
股指期货投资本期收益(元)	-101,100.00
股指期货投资本期公允价值变动(元)	-

注:本基金本报告期末未持有股指期货。

5.9.2 本基金投资股指期货的投资政策

本基金在进行股指期货投资时,将通过对证券市场和期货市场运行趋势的研究,并结合股指期货的定价模型寻求其合理的估值水平。

本基金管理人将充分考虑股指期货的收益性、流动性及风险特征,通过资产配置、合约选择,谨慎地进行投资,旨在通过股指期货实现组合风险敞口管理的目标。

法律法规对于基金投资股指期货的投资策略另有规定的,本基金将按法律法规的规定执行。

5.10 报告期末本基金投资的国债期货交易情况说明

根据本基金基金合同,本基金不能投资于国债期货。

5.11 投资组合报告附注

5.11.1 本报告期内基金投资的前十名证券的发行主体(除"南京银行"公告其镇江分行违规外)没有被监管部门立案调查或在报告编制日前一年受到公开谴责、处罚的情况。

根据2018年1月30日南京银行发布的相关公告,南京银行镇江分行收到中国银行业监督管理委员会江苏监管局行政处罚决定书(苏银监罚决字[2018]1号),对镇江分行违规办理票据业务违反审慎经营原则的行为罚款3230万元人民币。

该情况发生后,本基金管理人就上述公司受处罚事件进行了及时分析和研究,认为上述公司存在的违规问题对公司经营成果和现金流量未产生重大的实质影响,对该公司投资价值未产生实质影响。本基金管理人将继续对该公司进行跟踪研究。

5.11.2 基金投资的前十名股票中,没有投资于超出基金合同规定备选股票库之外的情况。

5.11.3 其他资产构成

序号	名称	金额(元)
1	存出保证金	80,291.27
2	应收证券清算款	-
3	应收股利	-
4	应收利息	44,830.51
5	应收申购款	-
6	其他应收款	-
7	待摊费用	-
8	其他	-
9	合计	125,121.78

5.11.4 报告期末持有的处于转股期的可转换债券明细

本基金本报告期末未持有债券。

5.11.5 报告期末前十名股票中存在流通受限情况的说明

本基金本报告期末前十名股票中不存在流通受限情况。

§6 开放式基金份额变动

单位:份

项目	国泰宁益定期开放灵活配置混合A	国泰宁益定期开放灵活配置混合C
本报告期期初基金份额总额	140,477,466.92	2,878,990.44
报告期基金总申购份额	1,718,166.81	1,721,170.40
减:报告期基金总赎回份额	87,202,897.14	307,144.60
报告期基金拆分变动份额	-	-
本报告期期末基金份额总额	54,992,736.59	4,293,016.24

§7 基金管理人运用固有资金投资本基金情况

7.1 基金管理人持有本基金份额变动情况

单位:份

项目	国泰宁益定期开放灵活配置混合A	国泰宁益定期开放灵活配置混合C
报告期期初管理人持有的本基金份额	52,699,000.00	-
报告期期间买入/申购总份额	-	-
报告期期间卖出/赎回总份额	-	-
报告期期末管理人持有的本基金份额	52,699,000.00	-
报告期期末持有的本基金份额占基金总份额比例(%)	88.89	-

7.2 基金管理人运用固有资金投资本基金交易明细

本报告期内,本基金管理人未运用固有资金投资本基金。

§8 影响投资者决策的其他重要信息

8.1 报告期内单一投资者持有基金份额比例达到或超过20%的情况

投资者类别	报告期内持有基金份额变化情况					报告期末持有基金情况	
	序号	持有基金份额比例达到或者超过20%的时间区间	期初份额	申购份额	赎回份额	持有份额	份额占比
机构	1	2018年7月1日至2018年8月14日	68,501,722.32	-	68,501,722.32	-	-
机构	2	2018年7月1日至2018年9月30日	52,699,000.00	-	-	52,699,000.00	88.89%
产品特有风险							
当基金份额持有人占比过于集中时,可能会因某单一基金份额持有人大额赎回而引发基金份额净值波动风险、基金流动性风险等特定风险。							

8.2 影响投资者决策的其他重要信息

根据《中华人民共和国证券投资基金法》、《公开募集证券投资基金运作管理办法》等法律法规的规定和《国泰宁益定期开放灵活配置混合型证券投资基金基金合同》的有关约定,本基金管理人决定以通讯方式召开本基金的基金份额持有人大会。会议投票表决起止时间:自2018年10月17日起至2018年11月19日17:00止。会议审议事项为《关于国泰宁益定期开放灵活配置混合型证券投资基金转型相关事项的议案》。会议投票结束后,由基金管理人授权的两名监督员在基金托管人(宁波银行股份有限公司)授权代表的监督下进行计票,并由公证机关对其计票过程予以公证。本基金管理人将及时对计票结果予以公告。若本次基金份额持有人大会审议的转型事项获表决通过并生效,则本基金基金合同将按照决议内容进行修订,本基金基金份额将变更登记为国泰中证500指数增强型证券投资基金基金份额。具体可查阅本基金管理人于2018年10月17日披露的《关于以通讯方式召开国泰宁益定期开放灵活配置混合型证券投资基金基金份额持有人大会的公告》。

§9 备查文件目录

9.1 备查文件目录

1、关于准予国泰宁益定期开放灵活配置混合型证券投资基金注册的批复

2、国泰宁益定期开放灵活配置混合型证券投资基金基金合同

3、国泰宁益定期开放灵活配置混合型证券投资基金托管协议

4、报告期内披露的各项公告

5、法律法规要求备查的其他文件

9.2 存放地点

本基金管理人国泰基金管理有限公司办公地点——上海市虹口区公平路18号8号楼嘉昱大厦16层-19层。

9.3 查阅方式

可咨询本基金管理人;部分备查文件可在本基金管理人公司网站上查阅。

客户服务中心电话:(021)31089000,400-888-8688

客户投诉电话:(021)31089000

公司网址:http://www.gtfund.com

国泰基金管理有限公司

二〇一八年十月二十五日

国泰民福保本混合型证券投资基金

2018年第三季度报告

2018年9月30日

基金管理人:国泰基金管理有限公司

基金托管人:中国银行股份有限公司

报告送出日期:二〇一八年十月二十五日

§1 重要提示

基金管理人的董事会及董事保证本报告所载资料不存在虚假记载、误导性陈述或重大遗漏,并对其内容的真实性、准确性和完整性承担个别及连带责任。

基金托管人中国银行股份有限公司根据本基金合同约定,于2018年10月23日复核了本报告中的财务指标、净值表现和投资组合报告等内容,保证复核内容不存在虚假记载、误导性陈述或者重大遗漏。

基金管理人承诺以诚实信用、勤勉尽责的原则管理和运用基金资产,但不保证基金一定盈利。

基金的过往业绩并不代表其未来表现。投资有风险,投资者在作出投资决策前应仔细阅读本基金的招募说明书。

本报告中财务资料未经审计。

本报告期自2018年7月1日起至9月30日止。

§2 基金产品概况

基金简称	国泰民福保本混合
基金主代码	002489
交易代码	002489
基金运作方式	契约型开放式
基金合同生效日	2016年3月29日
报告期末基金份额总额	394,778,070.60份
投资目标	本基金在严格控制风险的前提下,为投资人提供投资金额安全的保证,并在此基础上力争基金资产的稳定增值。
投资策略	本基金采用恒定比例组合保险(CPPI,Constant Proportion Portfolio Insurance)策略动态调整基金资产在股票、债券及货币市场工具等投资品种间的配置比例,以实现保本和增值的目标。
业绩比较基准	三年期银行定期存款利率(税后)
风险收益特征	本基金为保本混合型基金,属于证券投资基金中的低风险品种。
基金管理人	国泰基金管理有限公司
基金托管人	中国银行股份有限公司
基金保证人	重庆三峡担保集团股份有限公司

§3 主要财务指标和基金净值表现

3.1 主要财务指标

单位:人民币元

主要财务指标	报告期(2018年7月1日-2018年9月30日)
1.本期已实现收益	2,015,438.82
2.本期利润	4,300,614.68
3.加权平均基金份额本期利润	0.0105
4.期末基金资产净值	411,248,143.42
5.期末基金份额净值	1.042

注:(1)本期已实现收益指基金本期利息收入、投资收益、其他收入(不含公允价值变动收益)扣除相关费用后的余额,本期利润为本期已实现收益加上本期公允价值变动收益。

(2)所述基金业绩指标不包括持有人认购或交易基金的各项费用,计入费用后实际收益水平要低于所列数字。

3.2 基金净值表现

3.2.1 本报告期基金份额净值增长率及其与同期业绩比较基准收益率的比较

阶段	净值增长率①	净值增长率标准差②	业绩比较基准收益率③	业绩比较基准收益率标准差④	①-③	②-④
过去三个月	1.07%	0.07%	0.69%	0.01%	0.38%	0.06%

3.2.2 自基金合同生效以来基金累计净值增长率变动及其与同期业绩比较基准收益率变动的比较

国泰民福保本混合型证券投资基金

累计净值增长率与业绩比较基准收益率历史走势对比图

(2016年3月29日至2018年9月30日)

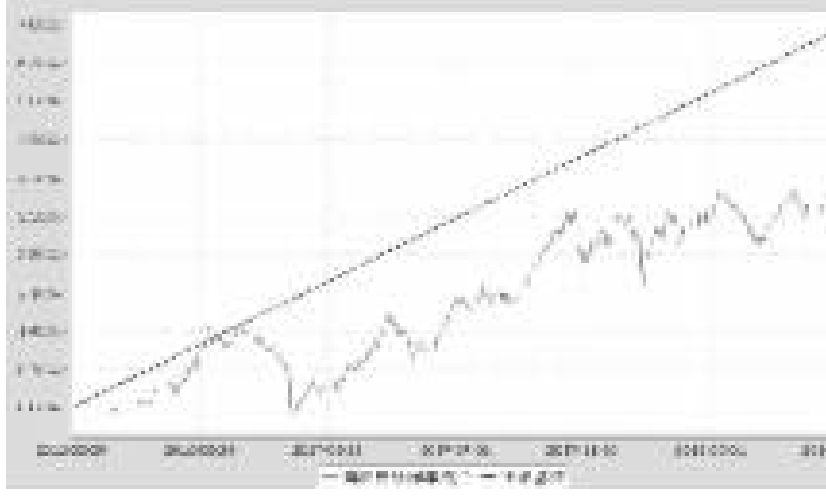

注:本基金的合同生效日为2016年3月29日。本基金在6个月建仓期结束时,各项资产配置比例符合合同约定。

§4 管理人报告

4.1 基金经理(或基金经理小组)简介

姓名	职务	任本基金的基金经理期限		证券从业年限	说明
		任职日期	离任日期		
陈雷	本基金的基金经理、国泰民利保本混合、国泰中国企业信用精选债券(QDII)、国泰招惠收益定期开放债券、国泰瑞和纯债债券的基金经理	2017-08-11	-	7年	硕士研究生。2011年9月至2013年12月在国泰君安证券股份有限公司工作,任研究员。2013年12月至2017年3月在上海国泰君安证券资产管理有限公司工作,历任研究员、投资经理。2017年3月加入国泰基金管理有限公司,拟任基金经理。2017年5月至2018年7月任国泰民惠收益定期开放债券型证券投资基金的基金经理,2017年8月起兼任国泰民福保本混合型证券投资基金和国泰民利保本混合型证券投资基金的基金经理,2017年9月起兼任国泰中国企业信用精选债券型证券投资基金(QDII)的基金经理,2018年2月起兼任国泰招惠收益定期开放债券型证券投资基金的基金经理,2018年9月起兼任国泰瑞和纯债债券型证券投资基金的基金经理。

注:1、此处的任职日期和离任日期均指公司决定生效之日,首任基金经理,任职日期为基金合同生效日。

2、证券从业的含义遵从行业协会《证券业从业人员资格管理办法》的相关规定。

4.2 管理人对报告期内本基金运作遵规守信情况的说明

本报告期内,本基金管理人严格遵守《证券法》、《证券投资基金法》、《基金管理公司公平交易制度指导意见》等有关法律法规的规定,严格遵守基金合同和招募说明书约定,本着诚实信用、勤勉尽责、最大限度保护投资人合法权益等原则管理和运用基金资产,在控制风险的基础上为持有人谋求最大利益。本报告期内,本基金运作合法合规,未发生损害基金份额持有人利益的行为,未发生内幕交易、操纵市场和不当关联交易及其他违规行为,信息披露及时、准确、完整,本基金与本基金管理人所管理的其他基金资产、投资组合与公司资产之间严格分开、公平对待,基金管理小组保持独立运作,并通过科学决策、规范运作、精心管理和健全内控体系,有效保障投资人的合法权益。

4.3 公平交易专项说明

4.3.1 公平交易制度的执行情况

本报告期内,本基金管理人严格遵守《证券投资基金管理公司公平交易制度指导意见》的相关规定,通过严格的内部风险控制制度和流程,对各环节的投资风险和管理风险进行有效控制,严格控制不同投资组合之间的同日反向交易,严格禁止可能导致不公平交易和利益输送的同日反向交易,确保公平对待所管理的所有基金和投资组合,切实防范利益输送行为。

4.3.2 异常交易行为的专项说明

本报告期内,本基金与本基金管理人所管理的其他投资组合未发生大额同日反向交易。本报告期内,未发现本基金有可能导致不公平交易和利益输送的异常交易。

4.4 报告期内基金的投资策略和业绩表现说明

4.4.1 报告期内基金投资策略和运作分析

2018年7月下旬,国务院常委会释放从"稳信用"转向"宽信用"的信号,叠加央行对MPA考核参数的松口进一步推升了对信用宽松的预期,市场风险偏好有所修复,但短端受流动性充裕影响收益率快速下行,期限利差走阔;7月末融资增速再度下行,基建投资增速大幅下滑拖累固定资产投资,经济悲观预期受到数据印证,收益率小幅回调后继续下行;8月中旬以来,非洲猪瘟和寿光水灾、租金大幅上涨引发再通胀担忧,地方债集中供给冲击以及传闻地方债风险权重调整,市场对宽信用政策的落地效果仍保持相对谨慎,收益率震荡上行;9月末,美联储加息靴子落地,国内央行并未跟随上调公开市场利率,货币市场通过MLF、降准等超预期投放资金,基本面走弱得到政策确认,收益率转而下行。

三季度管理人维持高流动性固定收益资产投资偏好,并适度提高组合久期和杠杆水平,同时降低了股票仓位;展望四季度,管理人仍将积极关注曲线牛平带来的投资机会,适当提升长端利率品种仓位,提高组合进攻性。

4.4.2 报告期内基金的业绩表现

国泰民福保本在2018年第三季度的净值增长率为1.07%,同期业绩比较基准收益率为0.69%。

4.5 管理人对宏观经济、证券市场及行业走势的简要展望

展望四季度,资管新规相关配套政策相继平稳发布,对市场冲击有限,未来影响市场的核心因素仍在于基本面。9月中采、汇丰PMI纷纷下滑,显示生产需求双双走弱,宽信用传导不畅,叠加海外局势动荡,基本面压力仍大。目前来看,地方政府债务及地产融资未有放松,政策对经济的托底效果存疑。10月仍有大量地方政府专项债待发,后续基建投资的改善有待观察。近期美债收益率再次飙升,中美利差收窄至近10年低点,资本外流担忧加剧,叠加通胀仍有上行压力,短期或对市场情绪有所影响。但考虑到经济下行压力下,通胀及汇率对货币政策制约有限,货币政策预计仍将保持宽松,短期利空更多是情绪冲击,不改利率下行趋势。信用市场方面负面事件频发,宽货币向宽信用传导不畅,市场风险偏好、企业融资环境未有明显改善。

4.6 报告期内基金持有人数或基金资产净值预警说明

无。

§5 投资组合报告

5.1 报告期末基金资产组合情况

序号	项目	金额(元)	占基金总资产的比例(%)
1	权益投资	3,940,908.39	0.95
	其中:股票	3,940,908.39	0.95
2	固定收益投资	403,288,701.00	97.19
	其中:债券	403,288,701.00	97.19
	资产支持证券	-	-
3	贵金属投资	-	-
4	金融衍生品投资	-	-
5	买入返售金融资产	-	-
	其中:买断式回购的买入返售金融资产	-	-
6	银行存款和结算备付金合计	5,107,346.59	1.23
7	其他各项资产	2,620,455.87	0.63
8	合计	414,957,411.85	100.00

5.2 报告期末按行业分类的股票投资组合

代码	行业类别	公允价值(元)	占基金资产净值比例(%)
A	农、林、牧、渔业	-	-
B	采矿业	-	-
C	制造业	3,936,466.15	0.96
D	电力、热力、燃气及水生产和供应业	-	-
E	建筑业	-	-
F	批发和零售业	-	-
G	交通运输、仓储和邮政业	-	-
H	住宿和餐饮业	-	-
I	信息传输、软件和信息技术服务业	-	-
J	金融业	4,442.24	0.00
K	房地产业	-	-
L	租赁和商务服务业	-	-
M	科学研究和技术服务业	-	-
N	水利、环境和公共设施管理业	-	-
O	居民服务、修理和其他服务业	-	-
P	教育	-	-
Q	卫生和社会工作	-	-
R	文化、体育和娱乐业	-	-
S	综合	-	-
	合计	3,940,908.39	0.96

5.3 报告期末按公允价值占基金资产净值比例大小排序的前十名股票投资明细

序号	股票代码	股票名称	数量(股)	公允价值(元)	占基金资产净值比例(%)
1	002450	康得新	154,100	2,162,023.00	0.53
2	002035	华帝股份	170,206	1,771,844.46	0.43
3	601336	新华保险	88	4,442.24	0.00
4	002798	帝欧家居	102	1,708.50	0.00
5	002293	罗莱生活	81	890.19	0.00

5.4 报告期末按债券品种分类的债券投资组合

序号	债券品种	公允价值(元)	占基金资产净值比例(%)
1	国家债券	-	-
2	央行票据	-	-
3	金融债券	91,523,000.00	22.25
	其中:政策性金融债	91,523,000.00	22.25
4	企业债券	257,674,500.00	62.66
5	企业短期融资券	50,448,000.00	12.27
6	中期票据	-	-
7	可转债(可交换债)	3,643,201.00	0.89
8	同业存单	-	-
9	其他	-	-
10	合计	403,288,701.00	98.06

5.5 报告期末按公允价值占基金资产净值比例大小排序的前五名债券投资明细

序号	债券代码	债券名称	数量(张)	公允价值(元)	占基金资产净值比例(%)
1	170215	17国开15	700,000	69,391,000.00	16.87
2	136702	16华润02	400,000	39,672,000.00	9.65
3	136734	16大唐01	400,000	39,652,000.00	9.64
4	136738	16通用01	400,000	39,632,000.00	9.64
5	136711	16国君G5	350,000	34,674,500.00	8.43

5.6 报告期末按公允价值占基金资产净值比例大小排序的前十名资产支持证券投资明细

本基金本报告期末未持有资产支持证券。

5.7 报告期末按公允价值占基金资产净值比例大小排序的前五名贵金属投资明细

本基金本报告期末未持有贵金属。

5.8 报告期末按公允价值占基金资产净值比例大小排序的前五名权证投资明细

本基金本报告期末未持有权证。

5.9 报告期末本基金投资的股指期货交易情况说明

5.9.1 报告期末本基金投资的股指期货持仓和损益明细

本基金本报告期末未持有股指期货。

5.9.2 本基金投资股指期货的投资政策

本基金本报告期末未投资股指期货。若本基金投资股指期货,本基金将根据风险管理的原则,以套期保值为主要目的,有选择地投资于股指期货。套期保值将主要采用流动性好、交易活跃的期货合约。

本基金在进行股指期货投资时,将通过对证券市场和期货市场运行趋势的研究,并结合股指期货的定价模型寻求其合理的估值水平。

本基金管理人将充分考虑股指期货的收益性、流动性及风险特征,通过资产配置、品种选择,谨慎进行投资,以降低投资组合的整体风险。

法律法规对于基金投资股指期货的投资策略另有规定的,本基金将按法律法规的规定执行。

5.10 报告期末本基金投资的国债期货交易情况说明

根据本基金基金合同,本基金不能投资于国债期货。

5.11 投资组合报告附注

5.11.1 本报告期内基金投资的前十名证券的发行主体没有被监管部门立案调查或在报告编制日前一年受到公开谴责、处罚的情况。

5.11.2 基金投资的前十名股票中,没有投资于超出基金合同规定备选股票库之外的情况。

5.11.3 其他资产构成

序号	名称	金额(元)
1	存出保证金	29,110.94
2	应收证券清算款	-
3	应收股利	-
4	应收利息	2,591,183.22
5	应收申购款	161.71
6	其他应收款	-
7	待摊费用	-
8	其他	-
9	合计	2,620,455.87

5.11.4 报告期末持有的处于转股期的可转换债券明细

序号	债券代码	债券名称	公允价值(元)	占基金资产净值比例(%)
1	113011	光大转债	2,924,636.40	0.71
2	113013	国君转债	474,884.00	0.12
3	127004	模塑转债	221,136.00	0.05
4	113012	骆驼转债	22,544.60	0.01

5.11.5 报告期末前十名股票中存在流通受限情况的说明

序号	股票代码	股票名称	流通受限部分的公允价值(元)	占基金资产净值比例(%)	流通受限情况说明
1	002450	康得新	2,162,023.00	0.53	重大事项

§6 开放式基金份额变动

单位:份

本报告期期初基金份额总额	429,288,495.55
报告期基金总申购份额	139,923.81
减:报告期基金总赎回份额	34,650,348.76
报告期基金拆分变动份额	-
本报告期期末基金份额总额	394,778,070.60

§7 基金管理人运用固有资金投资本基金情况

7.1 基金管理人持有本基金份额变动情况

本报告期内,本基金的基金管理人未运用固有资金投资本基金。截至本报告期末,本基金管理人未持有本基金。

7.2 基金管理人运用固有资金投资本基金交易明细

本报告期内,本基金的基金管理人未运用固有资金投资本基金。

§8 备查文件目录

8.1 备查文件目录

1、国泰民福保本混合型证券投资基金基金合同

2、国泰民福保本混合型证券投资基金托管协议

3、关于准予国泰民福保本混合型证券投资基金注册的批复

4、报告期内披露的各项公告

5、法律法规要求备查的其他文件

8.2 存放地点

本基金管理人国泰基金管理有限公司办公地点——上海市虹口区公平路18号8号楼嘉昱大厦16层-19层。

本基金托管人住所。

8.3 查阅方式

可咨询本基金管理人;部分备查文件可在本基金管理人公司网站上查阅。

客户服务中心电话:(021)31089000,400-888-8688

客户投诉电话:(021)31089000

公司网址:http://www.gtfund.com

国泰基金管理有限公司

二〇一八年十月二十五日

国泰民利保本混合型证券投资基金

2018年第三季度报告

2018年9月30日

基金管理人:国泰基金管理有限公司

基金托管人:中国建设银行股份有限公司

报告送出日期:二〇一八年十月二十五日

§1 重要提示

基金管理人的董事会及董事保证本报告所载资料不存在虚假记载、误导性陈述或重大遗漏,并对其内容的真实性、准确性和完整性承担个别及连带责任。

基金托管人中国建设银行股份有限公司根据本基金合同约定,于2018年10月23日复核了本报告中的财务指标、净值表现和投资组合报告等内容,保证复核内容不存在虚假记载、误导性陈述或者重大遗漏。

基金管理人承诺以诚实信用、勤勉尽责的原则管理和运用基金资产,但不保证基金一定盈利。

基金的过往业绩并不代表其未来表现。投资有风险,投资者在作出投资决策前应仔细阅读本基金的招募说明书。

本报告中财务资料未经审计。

本报告期自2018年7月1日起至9月30日止。

§2 基金产品概况

基金简称	国泰民利保本混合
基金主代码	002458
交易代码	002458
基金运作方式	契约型开放式
基金合同生效日	2016年7月19日
报告期末基金份额总额	1,546,036,373.60份
投资目标	本基金在严格控制风险的前提下,为投资人提供投资金额安全的保证,在此基础上力争基金资产的稳定增值。
投资策略	本基金采用恒定比例组合保险(CPPI,Constant Proportion Portfolio Insurance)策略动态调整基金资产在股票、债券及货币市场工具等投资品种间的配置比例,以实现保本和增值的目标。
业绩比较基准	三年期银行定期存款利率(税后)
风险收益特征	本基金为保本混合型基金,属于证券投资基金中的低风险品种。
基金管理人	国泰基金管理有限公司
基金托管人	中国建设银行股份有限公司
基金保证人	重庆三峡担保集团股份有限公司

§3 主要财务指标和基金净值表现

3.1 主要财务指标

单位:人民币元

主要财务指标	报告期(2018年7月1日-2018年9月30日)
1.本期已实现收益	3,693,579.54
2.本期利润	13,265,194.69
3.加权平均基金份额本期利润	0.0084
4.期末基金资产净值	1,602,857,894.11
5.期末基金份额净值	1.037

注:(1)本期已实现收益指基金本期利息收入、投资收益、其他收入(不含公允价值变动收益)扣除相关费用后的余额,本期利润为本期已实现收益加上本期公允价值变动收益;

(2)所述基金业绩指标不包括持有人认购或交易基金的各项费用,计入费用后实际收益水平要低于所列数字。

3.2 基金净值表现

3.2.1 本报告期基金份额净值增长率及其与同期业绩比较基准收益率的比较

阶段	净值增长率①	净值增长率标准差②	业绩比较基准收益率③	业绩比较基准收益率标准差④	①-③	②-④
过去三个月	0.88%	0.05%	0.69%	0.01%	0.19%	0.04%

3.2.2 自基金合同生效以来基金累计净值增长率变动及其与同期业绩比较基准收益率变动的比较

国泰民利保本混合型证券投资基金

累计净值增长率与业绩比较基准收益率历史走势对比图

(2016年7月19日至2018年9月30日)

注:1、本基金的合同生效日为2016年7月19日;

2、本基金在六个月建仓期结束时,各项资产配置比例符合合同约定。

§4 管理人报告

4.1 基金经理(或基金经理小组)简介

姓名	职务	任本基金的基金经理期限		证券从业年限	说明
		任职日期	离任日期		
陈雷	本基金的基金经理、国泰民福保本混合、国泰中国企业信用精选债券(QDII)、国泰招惠收益定期开放债券、国泰瑞和纯债债券的基金经理	2017-08-11	-	7年	硕士研究生。2011年9月至2013年12月在国泰君安证券股份有限公司工作,任研究员。2013年12月至2017年3月在上海国泰君安证券资产管理有限公司工作,历任研究员、投资经理。2017年3月加入国泰基金管理有限公司,拟任基金经理。2017年5月至2018年7月任国泰民惠收益定期开放债券型证券投资基金的基金经理,2017年8月起兼任国泰民福保本混合型证券投资基金和国泰民利保本混合型证券投资基金的基金经理,2017年9月起兼任国泰中国企业信用精选债券型证券投资基金(QDII)的基金经理,2018年2月起兼任国泰招惠收益定期开放债券型证券投资基金的基金经理,2018年9月起兼任国泰瑞和纯债债券型证券投资基金的基金经理。

注:1、此处的任职日期和离任日期均指公司决定生效之日,首任基金经理,任职日期为基金合同生效日。

2、证券从业的含义遵从行业协会《证券业从业人员资格管理办法》的相关规定。

4.2 管理人对报告期内本基金运作遵规守信情况的说明

本报告期内,本基金管理人严格遵守《证券法》、《证券投资基金法》、《基金管理公司公平交易制度指导意见》等有关法律法规的规定,严格遵守基金合同和招募说明书约定,本着诚实信用、勤勉尽责、最大限度保护投资人合法权益等原则管理和运用基金资产,在控制风险的基础上为持有人谋求最大利益。本报告期内,本基金运作合法合规,未发生损害基金份额持有人利益的行为,未发生内幕交易、操纵市场和不当关联交易及其他违规行为,信息披露及时、准确、完整,本基金与本基金管理人所管理的其他基金资产、投资组合与公司资产之间严格分开、公平对待,基金管理小组保持独立运作,并通过科学决策、规范运作、精心管理和健全内控体系,有效保障投资人的合法权益。

4.3 公平交易专项说明

4.3.1 公平交易制度的执行情况

本报告期内,本基金管理人严格遵守《证券投资基金管理公司公平交易制度指导意见》的相关规定,通过严格的内部风险控制制度和流程,对各环节的投资风险和管理风险进行有效控制,严格控制不同投资组合之间的同日反向交易,严格禁止可能导致不公平交易和利益输送的同日反向交易,确保公平对待所管理的所有基金和投资组合,切实防范利益输送行为。

4.3.2 异常交易行为的专项说明

本报告期内,本基金与本基金管理人所管理的其他投资组合未发生大额同日反向交易。本报告期内,未发现本基金有可能导致不公平交易和利益输送的异常交易。

4.4 报告期内基金的投资策略和业绩表现说明

4.4.1 报告期内基金投资策略和运作分析

2018年7月下旬,国务院常委会释放从"稳信用"转向"宽信用"的信号,叠加央行对MPA考核参数的松口进一步推升了对信用宽松的预期,市场风险偏好有所修复,但短端受流动性充裕影响收益率快速下行,期限利差走阔;7月末融资增速再度下行,基建投资增速大幅下滑拖累固定资产投资,经济悲观预期受到数据印证,收益率小幅回调后继续下行;8月中旬以来,非洲猪瘟和寿光水灾、租金大幅上涨引发再通胀担忧,地方债集中供给冲击以及传闻地方债风险权重调整,市场对宽信用政策的落地效果仍保持相对谨慎,收益率震荡上行;9月末,美联储加息靴子落地,国内央行并未跟随上调公开市场利率,货币市场通过MLF、降准等超预期投放资金,基本面走弱得到政策确认,收益率转而下行。

三季度管理人维持高流动性固定收益资产投资偏好,并适度提高组合久期和杠杆水平,同时降低了股票仓位;展望四季度,管理人仍将积极关注曲线牛平带来的投资机会,适当提升长端利率品种仓位,提高组合进攻性。

4.4.2 报告期内基金的业绩表现

本基金在2018年第三季度的净值增长率为0.88%,同期业绩比较基准收益率为0.69%。

4.5 管理人对宏观经济、证券市场及行业走势的简要展望

展望四季度,资管新规相关配套政策相继平稳发布,对市场冲击有限,未来影响市场的核心因素仍在于基本面。9月中采、汇丰PMI纷纷下滑,显示生产需求双双走弱,宽信用传导不畅,叠加海外局势动荡,基本面压力仍大。目前来看,地方政府债务及地产融资未有放松,政策对经济的托底效果存疑。10月仍有大量地方政府专项债待发,后续基建投资的改善有待观察。近期美债收益率再次飙升,中美利差收窄至近10年低点,资本外流担忧加剧,叠加通胀仍有上行压力,短期或对市场情绪有所影响。但考虑到经济下行压力下,通胀及汇率对货币政策制约有限,货币政策预计仍将保持宽松,短期利空更多是情绪冲击,不改利率下行趋势。信用市场方面负面事件频发,宽货币向宽信用传导不畅,市场风险偏好、企业融资环境未有明显改善。

4.6 报告期内基金持有人数或基金资产净值预警说明

无。

§5 投资组合报告

5.1 报告期末基金资产组合情况

序号	项目	金额(元)	占基金总资产的比例(%)
1	权益投资	11,329,346.00	0.71
	其中:股票	11,329,346.00	0.71
2	固定收益投资	1,491,857,782.80	92.92
	其中:债券	1,491,857,782.80	92.92
	资产支持证券	-	-
3	贵金属投资	-	-
4	金融衍生品投资	-	-
5	买入返售金融资产	40,000,000.00	2.49
	其中:买断式回购的买入返售金融资产	-	-
6	银行存款和结算备付金合计	33,506,356.41	2.09
7	其他各项资产	28,861,590.33	1.80
8	合计	1,605,555,075.54	100.00

5.2 报告期末按行业分类的股票投资组合

代码	行业类别	公允价值(元)	占基金资产净值比例(%)
A	农、林、牧、渔业	-	-
B	采矿业	-	-
C	制造业	11,328,990.14	0.71
D	电力、热力、燃气及水生产和供应业	-	-
E	建筑业	-	-
F	批发和零售业	-	-
G	交通运输、仓储和邮政业	-	-
H	住宿和餐饮业	-	-
I	信息传输、软件和信息技术服务业	-	-
J	金融业	-	-
K	房地产业	-	-
L	租赁和商务服务业	-	-
M	科学研究和技术服务业	355.86	0.00
N	水利、环境和公共设施管理业	-	-
O	居民服务、修理和其他服务业	-	-
P	教育	-	-
Q	卫生和社会工作	-	-
R	文化、体育和娱乐业	-	-
S	综合	-	-
	合计	11,329,346.00	0.71

5.3 报告期末按公允价值占基金资产净值比例大小排序的前十名股票投资明细

序号	股票代码	股票名称	数量(股)	公允价值(元)	占基金资产净值比例(%)
1	002035	华帝股份	630,060	6,558,924.60	0.41
2	002450	康得新	339,600	4,764,588.00	0.30
3	603156	养元饮品	67	3,564.40	0.00
4	002798	帝欧家居	107	1,792.25	0.00
5	300746	汉嘉设计	18	355.86	0.00
6	002293	罗莱生活	11	120.89	0.00

5.4 报告期末按债券品种分类的债券投资组合

序号	债券品种	公允价值(元)	占基金资产净值比例(%)
1	国家债券	20,128,000.00	1.26
2	央行票据	-	-
3	金融债券	146,958,000.00	9.17
	其中:政策性金融债	146,958,000.00	9.17
4	企业债券	714,060,000.00	44.55
5	企业短期融资券	593,595,000.00	37.03
6	中期票据	-	-
7	可转债(可交换债)	17,116,782.80	1.07
8	同业存单	-	-
9	其他	-	-
10	合计	1,491,857,782.80	93.07

5.5 报告期末按公允价值占基金资产净值比例大小排序的前五名债券投资明细

序号	债券代码	债券名称	数量(张)	公允价值(元)	占基金资产净值比例(%)
1	136702	16华润02	1,000,000	99,180,000.00	6.19
2	136711	16国君G5	1,000,000	99,070,000.00	6.18
3	136710	16福新01	1,000,000	99,020,000.00	6.18
4	180201	18国开01	800,000	80,352,000.00	5.01
5	136796	16中航01	750,000	74,197,500.00	4.63

5.6 报告期末按公允价值占基金资产净值比例大小排序的前十名资产支持证券投资明细

本基金本报告期末未持有资产支持证券。

5.7 报告期末按公允价值占基金资产净值比例大小排序的前五名贵金属投资明细

本基金本报告期末未持有贵金属。

5.8 报告期末按公允价值占基金资产净值比例大小排序的前五名权证投资明细

本基金本报告期末未持有权证。

5.9 报告期末本基金投资的股指期货交易情况说明

5.9.1 报告期末本基金投资的股指期货持仓和损益明细

本基金本报告期末未持有股指期货。

5.9.2 本基金投资股指期货的投资政策

本基金本报告期末未投资股指期货。若本基金投资股指期货,本基金将根据风险管理的原则,以套期保值为主要目的,有选择地投资于股指期货。套期保值将主要采用流动性好、交易活跃的期货合约。

本基金在进行股指期货投资时,将通过对证券市场和期货市场运行趋势的研究,并结合股指期货的定价模型寻求其合理的估值水平。

本基金管理人将充分考虑股指期货的收益性、流动性及风险特征,通过资产配置、品种选择,谨慎进行投资,以降低投资组合的整体风险。

法律法规对于基金投资股指期货的投资策略另有规定的,本基金将按法律法规的规定执行。

5.10 报告期末本基金投资的国债期货交易情况说明

根据本基金基金合同,本基金不能投资于国债期货。

5.11 投资组合报告附注

5.11.1 本报告期内基金投资的前十名证券的发行主体没有被监管部门立案调查或在报告编制日前一年受到公开谴责、处罚的情况。

5.11.2 基金投资的前十名股票中,没有投资于超出基金合同规定备选股票库之外的情况。

5.11.3 其他资产构成

序号	名称	金额(元)
1	存出保证金	40,954.83
2	应收证券清算款	10,056,210.43
3	应收股利	-
4	应收利息	18,764,395.64
5	应收申购款	29.43
6	其他应收款	-
7	待摊费用	-
8	其他	-
9	合计	28,861,590.33

5.11.4 报告期末持有的处于转股期的可转换债券明细

序号	债券代码	债券名称	公允价值(元)	占基金资产净值比例(%)
1	113011	光大转债	10,833,832.80	0.68
2	132009	17中油EB	5,586,930.00	0.35
3	113013	国君转债	474,884.00	0.03
4	127004	模塑转债	221,136.00	0.01

5.11.5 报告期末前十名股票中存在流通受限情况的说明

序号	股票代码	股票名称	流通受限部分的公允价值(元)	占基金资产净值比例(%)	流通受限情况说明
1	002450	康得新	4,764,588.00	0.30	重大事项

§6 开放式基金份额变动

单位:份

本报告期期初基金份额总额	1,615,439,991.38
报告期基金总申购份额	330,742.13
减:报告期基金总赎回份额	69,734,359.91
报告期基金拆分变动份额	-
本报告期期末基金份额总额	1,546,036,373.60

§7 基金管理人运用固有资金投资本基金情况

7.1 基金管理人持有本基金份额变动情况

本报告期内本基金管理人未运用固有资金投资本基金。截至本报告期末,本基金管理人未持有本基金。

7.2 基金管理人运用固有资金投资本基金交易明细

本报告期内,本基金的基金管理人未运用固有资金投资本基金。

§8 影响投资者决策的其他重要信息

8.1 报告期内单一投资者持有基金份额比例达到或超过20%的情况

投资者类别	报告期内持有基金份额变化情况					报告期末持有基金情况	
	序号	持有基金份额比例达到或者超过20%的时间区间	期初份额	申购份额	赎回份额	持有份额	份额占比
机构	1	2018年7月1日至2018年9月30日	600,296,000.00	-	-	600,296,000.00	38.83%
产品特有风险							
当基金份额持有人占比过于集中时,可能会因某单一基金份额持有人大额赎回而引发基金份额净值波动风险、基金流动性风险等特定风险。							

§9 备查文件目录

9.1 备查文件目录

1、国泰民利保本混合型证券投资基金基金合同

2、国泰民利保本混合型证券投资基金托管协议

3、关于准予国泰民利保本混合型证券投资基金注册的批复

4、报告期内披露的各项公告

5、法律法规要求备查的其他文件

9.2 存放地点

本基金管理人国泰基金管理有限公司办公地点——上海市虹口区公平路18号8号楼嘉昱大厦16层-19层。

本基金托管人中国建设银行股份有限公司办公地点——北京市西城区闹市口大街1号院1号楼。

9.3 查阅方式

可咨询本基金管理人;部分备查文件可在本基金管理人公司网站上查阅。

客户服务中心电话:(021)31089000,400-888-8688

客户投诉电话:(021)31089000

公司网址:http://www.gtfund.com

国泰基金管理有限公司

二〇一八年十月二十五日