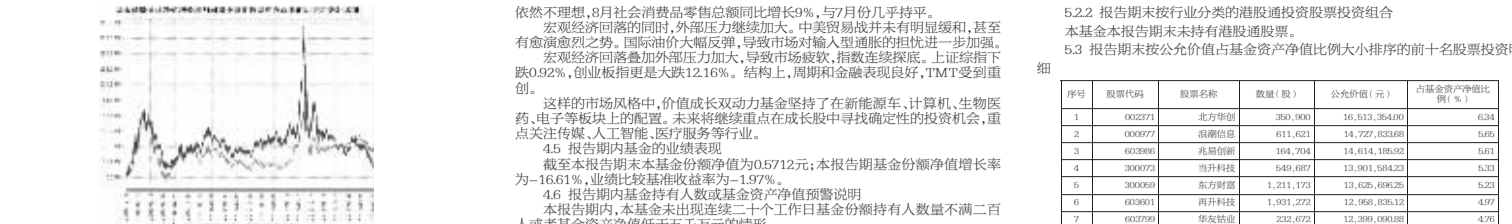


东吴价值成长双动力混合型证券投资基金

2018年第三季度报告



依然不理想,9月份社会消费品零售总额同比增长7%,与7月几乎持平。宏观经济回稳的同时,外部压力继续加大,中美贸易战并未有缓和迹象,甚至有愈演愈烈之势...

Table with 2 columns: 基金名称, 东吴价值成长双动力混合. Includes details like 基金代码, 基金经理, 投资目标, etc.

§3 主要财务指标和基金净值表现

Table with 2 columns: 主要财务指标, 报告期: 2018年7月1日至2018年9月30日. Lists metrics like 本期累计净值增长率, 基金份额净值, etc.

Table with 4 columns: 姓名, 职务, 任职本基金的基金经理助理, 证券从业年限, 说明. Lists fund managers and their backgrounds.

注:1.此处的任职日期指公司对外的公告之日。2.证券从业的含义遵从行业协会《证券业从业人员资格管理办法》相关规定。4.2 管理人对于报告期内本基金运作遵规守信情况的说明...

Table with 3 columns: 序号, 项目, 金额(元). Lists investment holdings like 权益投资, 其中:股票, 其中:基金, etc.

§5 投资组合报告 5.1 报告期末基金资产组合情况 5.2 报告期末按行业分类的股票投资组合 5.2.1 报告期末按行业分类的境内股票投资组合...

Table with 5 columns: 序号, 股票代码, 股票名称, 数量(股), 公允价值(元). Lists top 10 stock holdings.

Table with 5 columns: 序号, 股票代码, 股票名称, 数量(股), 公允价值(元). Lists top 10 convertible bond holdings.

§6 开放式基金份额变动 单位:份 报告期末基金份额总额 460,391,736.27. 本报告期末基金份额总额 460,391,736.27. 本报告期末基金份额总额 460,391,736.27.

东吴中证可转换债券指数分级证券投资基金

2018年第三季度报告

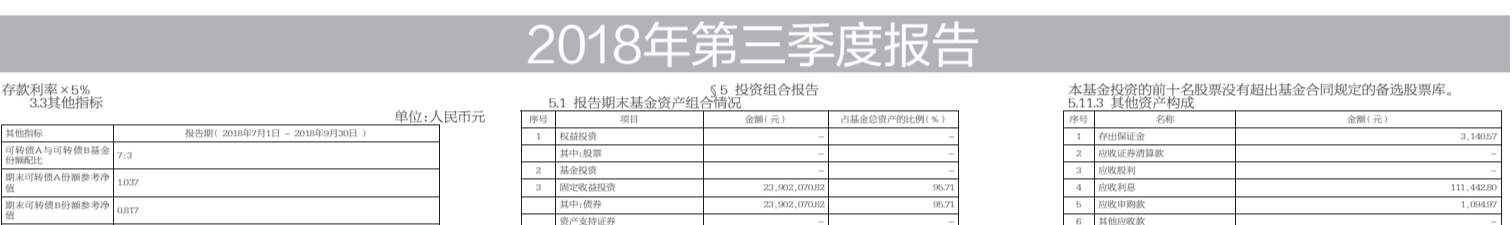


Table with 2 columns: 基金名称, 东吴中证可转换债券指数分级. Includes details like 基金代码, 基金经理, 投资目标, etc.

§3 主要财务指标和基金净值表现

Table with 2 columns: 主要财务指标, 报告期: 2018年7月1日至2018年9月30日. Lists metrics like 本期累计净值增长率, 基金份额净值, etc.

Table with 4 columns: 姓名, 职务, 任职本基金的基金经理助理, 证券从业年限, 说明. Lists fund managers and their backgrounds.

注:1.此处的任职日期指公司对外的公告之日。2.证券从业的含义遵从行业协会《证券业从业人员资格管理办法》相关规定。4.2 管理人对于报告期内本基金运作遵规守信情况的说明...

Table with 3 columns: 序号, 项目, 金额(元). Lists investment holdings like 权益投资, 其中:股票, 其中:基金, etc.

§5 投资组合报告 5.1 报告期末基金资产组合情况 5.2 报告期末按行业分类的股票投资组合 5.2.1 报告期末按行业分类的境内股票投资组合...

Table with 5 columns: 序号, 股票代码, 股票名称, 数量(股), 公允价值(元). Lists top 10 stock holdings.

Table with 5 columns: 序号, 股票代码, 股票名称, 数量(股), 公允价值(元). Lists top 10 convertible bond holdings.

Table with 5 columns: 序号, 股票代码, 股票名称, 数量(股), 公允价值(元). Lists top 10 convertible bond holdings.

Table with 5 columns: 序号, 股票代码, 股票名称, 数量(股), 公允价值(元). Lists top 10 convertible bond holdings.

东吴中证新兴产业指数证券投资基金

2018年第三季度报告



Table with 2 columns: 基金名称, 东吴中证新兴产业指数. Includes details like 基金代码, 基金经理, 投资目标, etc.

§3 主要财务指标和基金净值表现

Table with 2 columns: 主要财务指标, 报告期: 2018年7月1日至2018年9月30日. Lists metrics like 本期累计净值增长率, 基金份额净值, etc.

Table with 4 columns: 姓名, 职务, 任职本基金的基金经理助理, 证券从业年限, 说明. Lists fund managers and their backgrounds.

注:1.此处的任职日期指公司对外的公告之日。2.证券从业的含义遵从行业协会《证券业从业人员资格管理办法》相关规定。4.2 管理人对于报告期内本基金运作遵规守信情况的说明...

Table with 3 columns: 序号, 项目, 金额(元). Lists investment holdings like 权益投资, 其中:股票, 其中:基金, etc.

§5 投资组合报告 5.1 报告期末基金资产组合情况 5.2 报告期末按行业分类的股票投资组合 5.2.1 报告期末按行业分类的境内股票投资组合...

Table with 5 columns: 序号, 股票代码, 股票名称, 数量(股), 公允价值(元). Lists top 10 stock holdings.

Table with 5 columns: 序号, 股票代码, 股票名称, 数量(股), 公允价值(元). Lists top 10 convertible bond holdings.

Table with 5 columns: 序号, 股票代码, 股票名称, 数量(股), 公允价值(元). Lists top 10 convertible bond holdings.

Table with 5 columns: 序号, 股票代码, 股票名称, 数量(股), 公允价值(元). Lists top 10 convertible bond holdings.

Table with 3 columns: 序号, 项目, 金额(元). Lists top 10 stock holdings.

Table with 3 columns: 序号, 项目, 金额(元). Lists top 10 convertible bond holdings.

§6 开放式基金份额变动 单位:份 报告期末基金份额总额 460,391,736.27. 本报告期末基金份额总额 460,391,736.27. 本报告期末基金份额总额 460,391,736.27.

东吴中证可转换债券指数分级证券投资基金

2018年第三季度报告

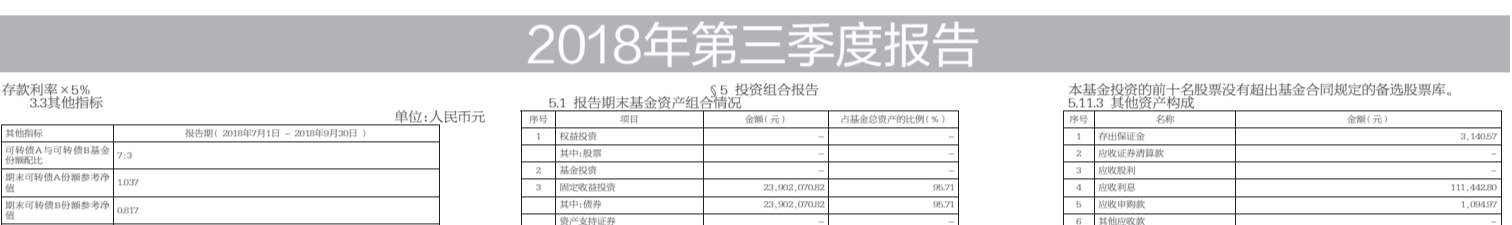


Table with 2 columns: 基金名称, 东吴中证可转换债券指数分级. Includes details like 基金代码, 基金经理, 投资目标, etc.

§3 主要财务指标和基金净值表现

Table with 2 columns: 主要财务指标, 报告期: 2018年7月1日至2018年9月30日. Lists metrics like 本期累计净值增长率, 基金份额净值, etc.

Table with 4 columns: 姓名, 职务, 任职本基金的基金经理助理, 证券从业年限, 说明. Lists fund managers and their backgrounds.

注:1.此处的任职日期指公司对外的公告之日。2.证券从业的含义遵从行业协会《证券业从业人员资格管理办法》相关规定。4.2 管理人对于报告期内本基金运作遵规守信情况的说明...

Table with 3 columns: 序号, 项目, 金额(元). Lists investment holdings like 权益投资, 其中:股票, 其中:基金, etc.

§5 投资组合报告 5.1 报告期末基金资产组合情况 5.2 报告期末按行业分类的股票投资组合 5.2.1 报告期末按行业分类的境内股票投资组合...

Table with 5 columns: 序号, 股票代码, 股票名称, 数量(股), 公允价值(元). Lists top 10 stock holdings.

Table with 5 columns: 序号, 股票代码, 股票名称, 数量(股), 公允价值(元). Lists top 10 convertible bond holdings.

Table with 5 columns: 序号, 股票代码, 股票名称, 数量(股), 公允价值(元). Lists top 10 convertible bond holdings.

Table with 5 columns: 序号, 股票代码, 股票名称, 数量(股), 公允价值(元). Lists top 10 convertible bond holdings.

Table with 3 columns: 序号, 项目, 金额(元). Lists top 10 stock holdings.

Table with 3 columns: 序号, 项目, 金额(元). Lists top 10 convertible bond holdings.

Table with 3 columns: 序号, 项目, 金额(元). Lists top 10 convertible bond holdings.

Table with 3 columns: 序号, 项目, 金额(元). Lists top 10 convertible bond holdings.

Table with 3 columns: 序号, 项目, 金额(元). Lists top 10 stock holdings.

Table with 3 columns: 序号, 项目, 金额(元). Lists top 10 convertible bond holdings.

§6 开放式基金份额变动 单位:份 报告期末基金份额总额 460,391,736.27. 本报告期末基金份额总额 460,391,736.27. 本报告期末基金份额总额 460,391,736.27.