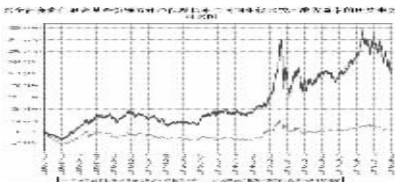


兴全社会责任混合型证券投资基金

2018年第三季度报告



注:1.净值表现所取数据截至到2018年9月30日。2.按照《兴全社会责任混合型证券投资基金基金合同》的规定,本基金建仓期为2008年4月30日至2008年10月29日。建仓期结束时本基金各项资产配置比例符合本基金合同规定的比例限制及投资组合的比例范围。

Table with 4 columns: Name, Position, Tenure, and Remarks. Lists key management personnel like the General Manager and Investment Manager.

注:1.任职截止时间指报告期末的职务(报告期末仍在任的)或离任前的职务(报告期内离任的)。2.任职日期指基金合同生效之日(基金成立时即担任基金经理)或公司作出聘任决定之日(基金成立后担任基金经理);离任日期指公司作出解聘决定之日。

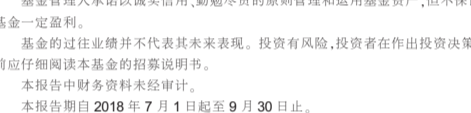
2018年9月30日 基金管理人:兴全基金管理有限公司 基金托管人:中国建设银行股份有限公司 报告送出日期:2018年10月24日

重要提示:基金管理人承诺以诚实信用、勤勉尽责的原则管理和运用基金资产,但不保证基金一定盈利。基金的投资业绩并不代表其未来表现。投资者有风险,投资者在作出投资决策前应仔细阅读本基金的招募说明书。

3.1 主要财务指标 单位:人民币元

Table with 2 columns: Indicator and Value. Shows financial metrics like net asset value and income for the period.

3.2 自基金合同生效以来基金累计净值增长率变动及其与同期业绩比较基准收益率变动的比较

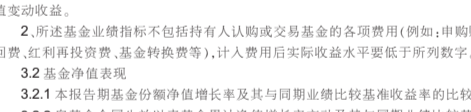


注:1.本期已实现收益指基金本期利息收入、投资收益、其他收入(不含公允价值变动收益)扣除相关费用后的余额,本期利润为本期已实现收益加上本期公允价值变动收益。

3.1 主要财务指标 单位:人民币元

Table with 2 columns: Indicator and Value. Shows financial metrics for the fund.

3.2 自基金合同生效以来基金累计净值增长率变动及其与同期业绩比较基准收益率变动的比较

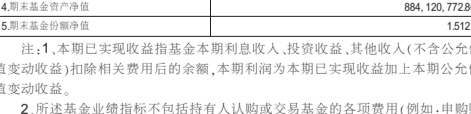


注:1.本期已实现收益指基金本期利息收入、投资收益、其他收入(不含公允价值变动收益)扣除相关费用后的余额,本期利润为本期已实现收益加上本期公允价值变动收益。

3.1 主要财务指标 单位:人民币元

Table with 2 columns: Indicator and Value. Shows financial metrics for the fund.

3.2 自基金合同生效以来基金累计净值增长率变动及其与同期业绩比较基准收益率变动的比较

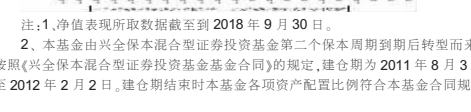


注:1.本期已实现收益指基金本期利息收入、投资收益、其他收入(不含公允价值变动收益)扣除相关费用后的余额,本期利润为本期已实现收益加上本期公允价值变动收益。

3.1 主要财务指标 单位:人民币元

Table with 2 columns: Indicator and Value. Shows financial metrics for the fund.

3.2 自基金合同生效以来基金累计净值增长率变动及其与同期业绩比较基准收益率变动的比较



注:1.本期已实现收益指基金本期利息收入、投资收益、其他收入(不含公允价值变动收益)扣除相关费用后的余额,本期利润为本期已实现收益加上本期公允价值变动收益。

易和利益输送的异常交易情况。4.4报告期内本基金投资策略和运作分析 随着经济增速下行压力不断加大,相对严峻的外部环境(贸易摩擦、汇率压力等),国内货币政策的腾挪余地被压缩,市场流动性以及实体经济盈利都遇到了较大挑战,部分成长型行业出现了增速回落,市场在流动性不足的情况下快速下探估值导致了股价快速回落。组合持仓有电子、医药等板块受到了严重的影响,出现了大幅回撤。尽管组合持有的公司管理优秀,长期竞争力强劲,护城河也足够宽广,但短期难以避免行业性的冲击。作为应对,组合降低了部分受冲击较大的个股持仓比例,增持了中国平安等个股,使得组合结构更为均衡。组合仍会坚持自下而上精选个股的投资策略,不会基于短期股价涨跌作为投资决策的主要依据。

截至本报告期末本基金份额净值为2.943元;本报告期基金份额净值增长率为-10.93%,业绩比较基准收益率为-1.48%。

4.5报告期内基金的业绩表现 截至本报告期末本基金份额净值为2.943元;本报告期基金份额净值增长率为-10.93%,业绩比较基准收益率为-1.48%。

4.6报告期内本基金持有的人数或基金资产净值预警说明无。

5.1报告期末基金资产组合情况

Table with 4 columns: Category, Item, Amount, and Percentage. Shows the fund's asset allocation across different sectors.

5.2报告期末按行业分类的股票投资组合

Table with 4 columns: Industry, Sector, Amount, and Percentage. Shows the fund's exposure to various industries.

5.3报告期末按公允价值占基金资产净值比例大小排序的前十名股票投资明细

Table with 5 columns: Stock Code, Name, Shares, Fair Value, and Percentage. Lists the top 10 stocks held by the fund.

5.4报告期末按债券品种分类的债券投资组合

Table with 4 columns: Bond Type, Amount, and Percentage. Shows the fund's bond holdings.

5.5报告期末按公允价值占基金资产净值比例大小排序的前五名债券投资明细

Table with 5 columns: Bond Code, Name, Shares, Fair Value, and Percentage. Lists the top 5 bonds held by the fund.

5.6报告期末按公允价值占基金资产净值比例大小排序的前十名资产支持证券投资明细

Table with 5 columns: Asset Type, Name, Amount, and Percentage. Shows the fund's exposure to structured products.

5.7报告期末按公允价值占基金资产净值比例大小排序的前五名贵金属投资明细

Table with 4 columns: Metal Type, Name, Amount, and Percentage. Shows the fund's precious metal investments.

5.8报告期末按公允价值占基金资产净值比例大小排序的前五名权证投资明细

Table with 4 columns: Security Type, Name, Amount, and Percentage. Shows the fund's investment in warrants.

5.9报告期末本基金投资的股指期货交易情况说明

5.10报告期末本基金投资的国债期货交易情况说明

5.11投资组合报告附注

5.11.1 本基金投资的前十名证券的发行主体本期未出现被监管部门立案调查,并且在报告编制日前一年内受到公开谴责、处罚的情形。

5.11.2 本基金投资的前十名股票未超出基金合同规定的备选股票库。

5.11.3 其他资产构成

Table with 4 columns: Category, Name, Amount, and Percentage. Shows the fund's other assets.

5.11.4 报告期末持有的处于转股期的可转换债券明细

Table with 5 columns: Bond Code, Name, Shares, Fair Value, and Percentage. Lists convertible bonds held by the fund.


5.11.5 报告期末前十名股票中存在流通受限情况的说明

Table with 5 columns: Stock Code, Name, Shares, Fair Value, and Percentage. Lists restricted stocks.

5.11.6 投资组合报告附注的其他文字描述部分

兴全绿色投资混合型证券投资基金(LOF)

2018年第三季度报告



注:1.净值表现所取数据截至到2018年9月30日。2.按照《兴全绿色投资混合型证券投资基金(LOF)基金合同》的规定,本基金建仓期为2011年5月6日至2011年8月5日。建仓期结束时本基金各项资产配置比例符合本基金合同规定的比例限制及投资组合的比例范围。

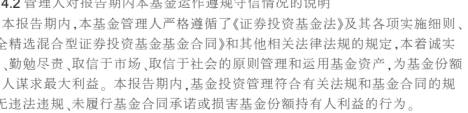
Table with 4 columns: Name, Position, Tenure, and Remarks. Lists key management personnel for the LOF fund.

注:1.任职截止时间指报告期末的职务(报告期末仍在任的)或离任前的职务(报告期内离任的)。2.任职日期指基金合同生效之日(基金成立时即担任基金经理)或公司作出聘任决定之日(基金成立后担任基金经理);离任日期指公司作出解聘决定之日。

3.1 主要财务指标 单位:人民币元

Table with 2 columns: Indicator and Value. Shows financial metrics for the LOF fund.

3.2 自基金合同生效以来基金累计净值增长率变动及其与同期业绩比较基准收益率变动的比较

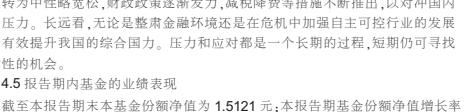


注:1.本期已实现收益指基金本期利息收入、投资收益、其他收入(不含公允价值变动收益)扣除相关费用后的余额,本期利润为本期已实现收益加上本期公允价值变动收益。

3.1 主要财务指标 单位:人民币元

Table with 2 columns: Indicator and Value. Shows financial metrics for the LOF fund.


3.2 自基金合同生效以来基金累计净值增长率变动及其与同期业绩比较基准收益率变动的比较



注:1.本期已实现收益指基金本期利息收入、投资收益、其他收入(不含公允价值变动收益)扣除相关费用后的余额,本期利润为本期已实现收益加上本期公允价值变动收益。

兴全精选混合型证券投资基金

2018年第三季度报告



注:1.净值表现所取数据截至到2018年9月30日。2.按照《兴全精选混合型证券投资基金基金合同》的规定,本基金建仓期为2011年5月6日至2011年8月5日。建仓期结束时本基金各项资产配置比例符合本基金合同规定的比例限制及投资组合的比例范围。

Table with 4 columns: Name, Position, Tenure, and Remarks. Lists key management personnel for the selected fund.

注:1.任职截止时间指报告期末的职务(报告期末仍在任的)或离任前的职务(报告期内离任的)。2.任职日期指基金合同生效之日(基金成立时即担任基金经理)或公司作出聘任决定之日(基金成立后担任基金经理);离任日期指公司作出解聘决定之日。

3.1 主要财务指标 单位:人民币元

Table with 2 columns: Indicator and Value. Shows financial metrics for the selected fund.

3.2 自基金合同生效以来基金累计净值增长率变动及其与同期业绩比较基准收益率变动的比较

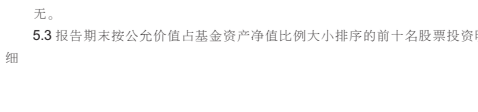


注:1.本期已实现收益指基金本期利息收入、投资收益、其他收入(不含公允价值变动收益)扣除相关费用后的余额,本期利润为本期已实现收益加上本期公允价值变动收益。

3.1 主要财务指标 单位:人民币元

Table with 2 columns: Indicator and Value. Shows financial metrics for the selected fund.

3.2 自基金合同生效以来基金累计净值增长率变动及其与同期业绩比较基准收益率变动的比较



注:1.本期已实现收益指基金本期利息收入、投资收益、其他收入(不含公允价值变动收益)扣除相关费用后的余额,本期利润为本期已实现收益加上本期公允价值变动收益。

5.11.6 投资组合报告附注的其他文字描述部分

由于四舍五入的原因,分项之和与合计项之间可能存在尾差。

5.6 开放式基金份额变动 单位:份

Table with 2 columns: Category and Value. Shows the change in fund assets and liabilities.

注:总申购份额含红利再投资、转换转入份额,总赎回份额含转换转出份额。

7.1 基金管理人运用固有资金投资本基金情况 单位:份

Table with 2 columns: Category and Value. Shows the manager's own investment in the fund.

注:买入/申购总份额含红利再投资、转换转入份额,卖出/赎回总份额含转换转出份额。

7.2 基金管理人运用固有资金投资本基金交易明细

本基金管理人本报告期末未运用固有资金对本基金进行交易。

8.1 报告期内单一投资者持有基金份额比例达到或超过20%的情况

Table with 5 columns: Investor Type, No., Name, Start Date, End Date, etc. Lists large shareholders.

注:1."申购金额"包含份额申购、转换转入、分红再投资等导致投资者持有份额增加的情形。

2."赎回份额"包含份额赎回、转换转出等导致投资者持有份额减少的情形。

9.1 备查文件目录

- 1.中国证监会批准本基金设立的文件
2.《兴全社会责任混合型证券投资基金基金合同》
3.《兴全社会责任混合型证券投资基金托管协议》
4.《兴全社会责任混合型证券投资基金招募说明书》
5.基金管理人业务资格批件、营业执照和公司章程
6.本报告期内在中国证监会指定报纸上公开披露的各项公告原件
7.基金管理人、基金托管人的办公场所
8.审计报告
9.投资者可登录基金管理人互联网网站(http://www.xqfunds.com)查阅,或在营业时间内至基金管理人、基金托管人办公场所免费查阅。

基金管理人:兴全基金管理有限公司 基金托管人:中国建设银行股份有限公司 报告送出日期:2018年10月24日

重要提示:基金管理人承诺以诚实信用、勤勉尽责的原则管理和运用基金资产,但不保证基金一定盈利。基金的投资业绩并不代表其未来表现。投资者有风险,投资者在作出投资决策前应仔细阅读本基金的招募说明书。

基金管理人:兴全基金管理有限公司 基金托管人:中国工商银行股份有限公司 报告送出日期:2018年10月24日

重要提示:基金管理人承诺以诚实信用、勤勉尽责的原则管理和运用基金资产,但不保证基金一定盈利。基金的投资业绩并不代表其未来表现。投资者有风险,投资者在作出投资决策前应仔细阅读本基金的招募说明书。

基金管理人:兴全基金管理有限公司 基金托管人:中国工商银行股份有限公司 报告送出日期:2018年10月24日

重要提示:基金管理人承诺以诚实信用、勤勉尽责的原则管理和运用基金资产,但不保证基金一定盈利。基金的投资业绩并不代表其未来表现。投资者有风险,投资者在作出投资决策前应仔细阅读本基金的招募说明书。

基金管理人:兴全基金管理有限公司 基金托管人:中国工商银行股份有限公司 报告送出日期:2018年10月24日

重要提示:基金管理人承诺以诚实信用、勤勉尽责的原则管理和运用基金资产,但不保证基金一定盈利。基金的投资业绩并不代表其未来表现。投资者有风险,投资者在作出投资决策前应仔细阅读本基金的招募说明书。

基金管理人:兴全基金管理有限公司 基金托管人:中国工商银行股份有限公司 报告送出日期:2018年10月24日

重要提示:基金管理人承诺以诚实信用、勤勉尽责的原则管理和运用基金资产,但不保证基金一定盈利。基金的投资业绩并不代表其未来表现。投资者有风险,投资者在作出投资决策前应仔细阅读本基金的招募说明书。

基金管理人:兴全基金管理有限公司 基金托管人:中国工商银行股份有限公司 报告送出日期:2018年10月24日

重要提示:基金管理人承诺以诚实信用、勤勉尽责的原则管理和运用基金资产,但不保证基金一定盈利。基金的投资业绩并不代表其未来表现。投资者有风险,投资者在作出投资决策前应仔细阅读本基金的招募说明书。

基金管理人:兴全基金管理有限公司 基金托管人:中国工商银行股份有限公司 报告送出日期:2018年10月24日

重要提示:基金管理人承诺以诚实信用、勤勉尽责的原则管理和运用基金资产,但不保证基金一定盈利。基金的投资业绩并不代表其未来表现。投资者有风险,投资者在作出投资决策前应仔细阅读本基金的招募说明书。

基金管理人:兴全基金管理有限公司 基金托管人:中国工商银行股份有限公司 报告送出日期:2018年10月24日

重要提示:基金管理人承诺以诚实信用、勤勉尽责的原则管理和运用基金资产,但不保证基金一定盈利。基金的投资业绩并不代表其未来表现。投资者有风险,投资者在作出投资决策前应仔细阅读本基金的招募说明书。

基金管理人:兴全基金管理有限公司 基金托管人:中国工商银行股份有限公司 报告送出日期:2018年10月24日

重要提示:基金管理人承诺以诚实信用、勤勉尽责的原则管理和运用基金资产,但不保证基金一定盈利。基金的投资业绩并不代表其未来表现。投资者有风险,投资者在作出投资决策前应仔细阅读本基金的招募说明书。

基金管理人:兴全基金管理有限公司 基金托管人:中国工商银行股份有限公司 报告送出日期:2018年10月24日

重要提示:基金管理人承诺以诚实信用、勤勉尽责的原则管理和运用基金资产,但不保证基金一定盈利。基金的投资业绩并不代表其未来表现。投资者有风险,投资者在作出投资决策前应仔细阅读本基金的招募说明书。

基金管理人:兴全基金管理有限公司 基金托管人:中国工商银行股份有限公司 报告送出日期:2018年10月24日

重要提示:基金管理人承诺以诚实信用、勤勉尽责的原则管理和运用基金资产,但不保证基金一定盈利。基金的投资业绩并不代表其未来表现。投资者有风险,投资者在作出投资决策前应仔细阅读本基金的招募说明书。

基金管理人:兴全基金管理有限公司 基金托管人:中国工商银行股份有限公司 报告送出日期:2018年10月24日

重要提示:基金管理人承诺以诚实信用、勤勉尽责的原则管理和运用基金资产,但不保证基金一定盈利。基金的投资业绩并不代表其未来表现。投资者有风险,投资者在作出投资决策前应仔细阅读本基金的招募说明书。

基金管理人:兴全基金管理有限公司 基金托管人:中国工商银行股份有限公司 报告送出日期:2018年10月24日

重要提示:基金管理人承诺以诚实信用、勤勉尽责的原则管理和运用基金资产,但不保证基金一定盈利。基金的投资业绩并不代表其未来表现。投资者有风险,投资者在作出投资决策前应仔细阅读本基金的招募说明书。

基金管理人:兴全基金管理有限公司 基金托管人:中国工商银行股份有限公司 报告送出日期:2018年10月24日

重要提示:基金管理人承诺以诚实信用、勤勉尽责的原则管理和运用基金资产,但不保证基金一定盈利。基金的投资业绩并不代表其未来表现。投资者有风险,投资者在作出投资决策前应仔细阅读本基金的招募说明书。

基金管理人:兴全基金管理有限公司 基金托管人:中国工商银行股份有限公司 报告送出日期:2018年10月24日

重要提示:基金管理人承诺以诚实信用、勤勉尽责的原则管理和运用基金资产,但不保证基金一定盈利。基金的投资业绩并不代表其未来表现。投资者有风险,投资者在作出投资决策前应仔细阅读本基金的招募说明书。

基金管理人:兴全基金管理有限公司 基金托管人:中国工商银行股份有限公司 报告送出日期:2018年10月24日

重要提示:基金管理人承诺以诚实信用、勤勉尽责的原则管理和运用基金资产,但不保证基金一定盈利。基金的投资业绩并不代表其未来表现。投资者有风险,投资者在作出投资决策前应仔细阅读本基金的招募说明书。

基金管理人:兴全基金管理有限公司 基金托管人:中国工商银行股份有限公司 报告送出日期:2018年10月24日

重要提示:基金管理人承诺以诚实信用、勤勉尽责的原则管理和运用基金资产,但不保证基金一定盈利。基金的投资业绩并不代表其未来表现。投资者有风险,投资者在作出投资决策前应仔细阅读本基金的招募说明书。

基金管理人:兴全基金管理有限公司 基金托管人:中国工商银行股份有限公司 报告送出日期:2018年10月24日

重要提示:基金管理人承诺以诚实信用、勤勉尽责的原则管理和运用基金资产,但不保证基金一定盈利。基金的投资业绩并不代表其未来表现。投资者有风险,投资者在作出投资决策前应仔细阅读本基金的招募说明书。

基金管理人:兴全基金管理有限公司 基金托管人:中国工商银行股份有限公司 报告送出日期:2018年10月24日

重要提示:基金管理人承诺以诚实信用、勤勉尽责的原则管理和运用基金资产,但不保证基金一定盈利。基金的投资业绩并不代表其未来表现。投资者有风险,投资者在作出投资决策前应仔细阅读本基金的招募说明书。

基金管理人:兴全基金管理有限公司 基金托管人:中国工商银行股份有限公司 报告送出日期:2018年10月24日

重要提示:基金管理人承诺以诚实信用、勤勉尽责的原则管理和运用基金资产,但不保证基金一定盈利。基金的投资业绩并不代表其未来表现。投资者有风险,投资者在作出投资决策前应仔细阅读本基金的招募说明书。

基金管理人:兴全基金管理有限公司 基金托管人:中国工商银行股份有限公司 报告送出日期:2018年10月24日

重要提示:基金管理人承诺以诚实信用、勤勉尽责的原则管理和运用基金资产,但不保证基金一定盈利。基金的投资业绩并不代表其未来表现。投资者有风险,投资者在作出投资决策前应仔细阅读本基金的招募说明书。