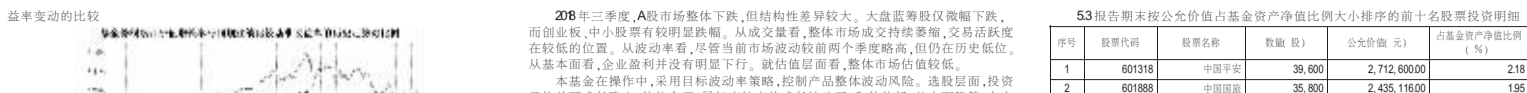


泰达宏利睿智稳健灵活配置混合型证券投资基金

2018年第三季度报告



2018年三季度,A股市场整体下跌,但结构性差异较大,大盘蓝筹股仅微幅下跌,而创业板、中小股票有较明显跌幅。从成交量看,整体市场成交持续萎缩,交易活跃度在低位徘徊。从波动率看,尽管当前市场波动较前两个季度略高,但仍处在历史低位。从基本面看,企业盈利并没有明显下行,估值层面看,整体市场估值偏低,选股层面,投资风格偏向成长稳定、估值合理、景气度较高的成长性公司,和估值低、基本面稳健、存在改善预期的蓝筹股。从结构上分散于由市场大幅波动造成的风险。

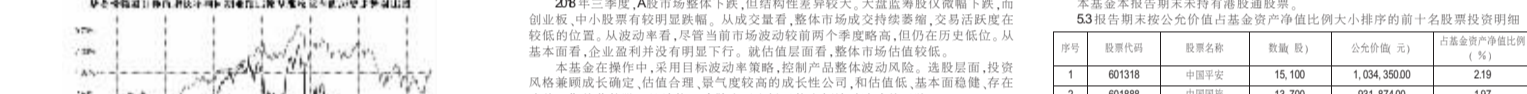
Table with 3 columns: 序号, 项目, 金额(元), 占基金总资产的比例(%)

注:证券从业的含义遵从行业协会《证券业从业人员资格管理办法》的相关规定,表中的任职日期和离职日期均指公司相关公告中披露的日期。
42 管理人报告期内本基金运作遵守信守情况的情况说明
本报告期内,本基金管理人严格遵守相关法律法规以及基金合同的约定,本基金运作符合法律法规,没有出现损害基金份额持有人利益的行为。

44 报告期内基金投资策略和运作分析
本基金本报告期末未持有港股通股票。

泰达宏利睿选稳健灵活配置混合型证券投资基金

2018年第三季度报告



2018年三季度,A股市场整体下跌,但结构性差异较大,大盘蓝筹股仅微幅下跌,而创业板、中小股票有较明显跌幅。从成交量看,整体市场成交持续萎缩,交易活跃度在低位徘徊。从波动率看,尽管当前市场波动较前两个季度略高,但仍处在历史低位。从基本面看,企业盈利并没有明显下行,估值层面看,整体市场估值偏低,选股层面,投资风格偏向成长稳定、估值合理、景气度较高的成长性公司,和估值低、基本面稳健、存在改善预期的蓝筹股。从结构上分散于由市场大幅波动造成的风险。

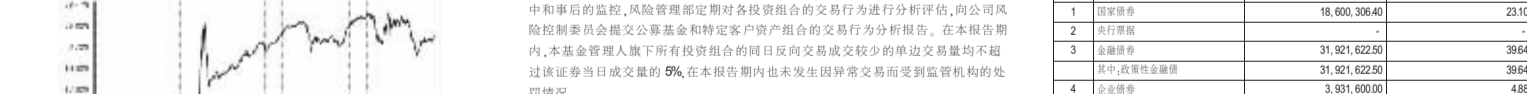
Table with 3 columns: 序号, 项目, 金额(元), 占基金总资产的比例(%)

注:证券从业的含义遵从行业协会《证券业从业人员资格管理办法》的相关规定,表中的任职日期和离职日期均指公司相关公告中披露的日期。
42 管理人报告期内本基金运作遵守信守情况的情况说明
本报告期内,本基金管理人严格遵守相关法律法规以及基金合同的约定,本基金运作符合法律法规,没有出现损害基金份额持有人利益的行为。

44 报告期内基金投资策略和运作分析
本基金本报告期末未持有港股通股票。

泰达宏利瑞利分级债券型证券投资基金

2018年第三季度报告



本基金管理人建立了异常交易的监控与报告制度,对异常交易行为进行事前、事中和事后的监控,风险管理部定期对各投资组合的交易行为进行分析评估,向公司风险控制委员会提交公募基金和特定客户资产组合的交易行为分析报告。在本报告期内,本基金管理人旗下所有投资组合的同日反向交易成交较少的单边交易量均不超过该证券当日成交量的5%,在本报告期内也未发生因异常交易而受到监管机构的处罚情况。

Table with 3 columns: 序号, 项目, 金额(元), 占基金总资产的比例(%)

注:证券从业的含义遵从行业协会《证券业从业人员资格管理办法》的相关规定,表中的任职日期和离职日期均指公司相关公告中披露的日期。
42 管理人报告期内本基金运作遵守信守情况的情况说明
本报告期内,本基金管理人严格遵守相关法律法规以及基金合同的约定,本基金运作符合法律法规,没有出现损害基金份额持有人利益的行为。

44 报告期内基金投资策略和运作分析
本基金本报告期末未持有港股通股票。

7 基金管理人运用固有资金投资本基金情况
本基金的管理人在本报告期内未发生持有本基金份额变动的情况。

Table with 3 columns: 序号, 名称, 金额(元)

9 投资组合
1 中国证监批准泰达宏利睿智稳健灵活配置混合型证券投资基金设立的文件;
2 (泰达宏利睿智稳健灵活配置混合型证券投资基金基金合同);

71 基金管理人持有本基金份额变动情况
本基金的管理人在本报告期内未发生持有本基金份额变动的情况。

Table with 3 columns: 序号, 名称, 金额(元)

9 投资组合
1 中国证监批准泰达宏利睿选稳健灵活配置混合型证券投资基金设立的文件;
2 (泰达宏利睿选稳健灵活配置混合型证券投资基金基金合同);

71 基金管理人持有本基金份额变动情况
本基金的管理人在本报告期内未发生持有本基金份额变动的情况。

Table with 3 columns: 序号, 名称, 金额(元)

9 投资组合
1 中国证监批准泰达宏利瑞利分级债券型证券投资基金设立的文件;
2 (泰达宏利瑞利分级债券型证券投资基金基金合同);

71 基金管理人持有本基金份额变动情况
本基金的管理人在本报告期内未发生持有本基金份额变动的情况。

2018年9月30日
基金管理人:泰达宏利基金管理有限公司
基金托管人:中国工商银行股份有限公司
报告送出日期:2018年10月24日

基金管理人承诺以诚实信用、勤勉尽责的原则管理和运用基金资产,但不保证基金一定盈利,并对其内容的真实性、准确性和完整性承担个别及连带责任。

Table with 3 columns: 主要财务指标, 报告期末, 2018年7月1日至2018年9月30日

注:1.本期已实现收益指基金本期利息收入、投资收益、其他收入(不含公允价值变动收益)扣除相关费用后的余额,本期利润为本期已实现收益加上本期公允价值变动收益。

Table with 3 columns: 阶段, 净值增长率①, 净值增长率②, 净值增长率③, 净值增长率④, 净值增长率⑤

注:1.本期已实现收益指基金本期利息收入、投资收益、其他收入(不含公允价值变动收益)扣除相关费用后的余额,本期利润为本期已实现收益加上本期公允价值变动收益。

Table with 3 columns: 主要财务指标, 报告期末, 2018年7月1日至2018年9月30日

基金管理人承诺以诚实信用、勤勉尽责的原则管理和运用基金资产,但不保证基金一定盈利,并对其内容的真实性、准确性和完整性承担个别及连带责任。

Table with 3 columns: 主要财务指标, 报告期末, 2018年7月1日至2018年9月30日

注:1.本期已实现收益指基金本期利息收入、投资收益、其他收入(不含公允价值变动收益)扣除相关费用后的余额,本期利润为本期已实现收益加上本期公允价值变动收益。