

中欧睿达定期开放混合型发起式证券投资基金

2018年第三季度报告

基金管理人:中欧基金管理有限公司
基金托管人:招商银行股份有限公司
报告送出日期:2018年10月24日

基金经理:刘洋, 邵奕文, 孙卿, 周晶
姓名 职务 任本基金基金经理的期限 证券从业年限

本基金管理人:中欧基金管理有限公司
基金托管人:招商银行股份有限公司
报告送出日期:2018年10月24日

表1: 投资组合报告
期末公允价值 4,978,217,273.00
占基金资产净值比例(%) 100.00

表2: 主要财务指标
报告期(2018年07月01日至2018年09月30日)
1.本期已实现收益 -7,302,248.01

注:1.任职日期和离任日期一般指公告日期
2.基金经理自离任之日起,原任基金经理自基金合同生效日起履职,则任职日期为基金合同生效日

表3: 投资组合报告
期末公允价值 4,978,217,273.00
占基金资产净值比例(%) 100.00


表4: 投资组合报告
期末公允价值 4,978,217,273.00
占基金资产净值比例(%) 100.00

表5: 业绩比较基准
中欧睿达定期开放混合A: 中证全指消费指数收益率×40%+中债综合财富(总值)收益率×60%

注:1.任职日期和离任日期一般指公告日期
2.基金经理自离任之日起,原任基金经理自基金合同生效日起履职,则任职日期为基金合同生效日

表6: 投资组合报告
期末公允价值 4,978,217,273.00
占基金资产净值比例(%) 100.00

表7: 投资组合报告
期末公允价值 4,978,217,273.00
占基金资产净值比例(%) 100.00



注:1.任职日期和离任日期一般指公告日期
2.基金经理自离任之日起,原任基金经理自基金合同生效日起履职,则任职日期为基金合同生效日

表8: 投资组合报告
期末公允价值 4,978,217,273.00
占基金资产净值比例(%) 100.00

表9: 投资组合报告
期末公允价值 4,978,217,273.00
占基金资产净值比例(%) 100.00

表10: 基金管理人(或基金经理)简介
姓名 职务 任本基金基金经理的期限 证券从业年限

注:1.任职日期和离任日期一般指公告日期
2.基金经理自离任之日起,原任基金经理自基金合同生效日起履职,则任职日期为基金合同生效日

表11: 投资组合报告
期末公允价值 4,978,217,273.00
占基金资产净值比例(%) 100.00

表12: 投资组合报告
期末公允价值 4,978,217,273.00
占基金资产净值比例(%) 100.00

中欧睿泓定期开放灵活配置混合型证券投资基金

2018年第三季度报告

基金管理人:中欧基金管理有限公司
基金托管人:招商银行股份有限公司
报告送出日期:2018年10月24日

基金经理:曹雅倩, 邵奕文, 孙卿, 周晶
姓名 职务 任本基金基金经理的期限 证券从业年限

本基金管理人:中欧基金管理有限公司
基金托管人:招商银行股份有限公司
报告送出日期:2018年10月24日

表1: 投资组合报告
期末公允价值 4,978,217,273.00
占基金资产净值比例(%) 100.00

表2: 主要财务指标
报告期(2018年07月01日至2018年09月30日)
1.本期已实现收益 -7,302,248.01

注:1.任职日期和离任日期一般指公告日期
2.基金经理自离任之日起,原任基金经理自基金合同生效日起履职,则任职日期为基金合同生效日

表3: 投资组合报告
期末公允价值 4,978,217,273.00
占基金资产净值比例(%) 100.00

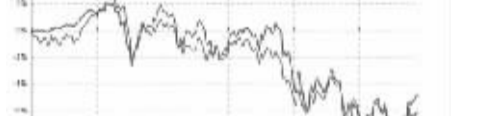
表4: 投资组合报告
期末公允价值 4,978,217,273.00
占基金资产净值比例(%) 100.00

表5: 业绩比较基准
中欧睿泓定期开放灵活配置混合A: 中证全指消费指数收益率×40%+中债综合财富(总值)收益率×60%

注:1.任职日期和离任日期一般指公告日期
2.基金经理自离任之日起,原任基金经理自基金合同生效日起履职,则任职日期为基金合同生效日

表6: 投资组合报告
期末公允价值 4,978,217,273.00
占基金资产净值比例(%) 100.00

表7: 投资组合报告
期末公允价值 4,978,217,273.00
占基金资产净值比例(%) 100.00



注:1.任职日期和离任日期一般指公告日期
2.基金经理自离任之日起,原任基金经理自基金合同生效日起履职,则任职日期为基金合同生效日

表8: 投资组合报告
期末公允价值 4,978,217,273.00
占基金资产净值比例(%) 100.00

表9: 投资组合报告
期末公允价值 4,978,217,273.00
占基金资产净值比例(%) 100.00

表10: 基金管理人(或基金经理)简介
姓名 职务 任本基金基金经理的期限 证券从业年限

注:1.任职日期和离任日期一般指公告日期
2.基金经理自离任之日起,原任基金经理自基金合同生效日起履职,则任职日期为基金合同生效日

表11: 投资组合报告
期末公允价值 4,978,217,273.00
占基金资产净值比例(%) 100.00

表12: 投资组合报告
期末公允价值 4,978,217,273.00
占基金资产净值比例(%) 100.00

中欧睿诚定期开放混合型证券投资基金

2018年第三季度报告

基金管理人:中欧基金管理有限公司
基金托管人:招商银行股份有限公司
报告送出日期:2018年10月24日

基金经理:曹雅倩, 邵奕文, 孙卿, 周晶
姓名 职务 任本基金基金经理的期限 证券从业年限

本基金管理人:中欧基金管理有限公司
基金托管人:招商银行股份有限公司
报告送出日期:2018年10月24日

表1: 投资组合报告
期末公允价值 4,978,217,273.00
占基金资产净值比例(%) 100.00

表2: 主要财务指标
报告期(2018年07月01日至2018年09月30日)
1.本期已实现收益 -7,302,248.01

注:1.任职日期和离任日期一般指公告日期
2.基金经理自离任之日起,原任基金经理自基金合同生效日起履职,则任职日期为基金合同生效日

表3: 投资组合报告
期末公允价值 4,978,217,273.00
占基金资产净值比例(%) 100.00

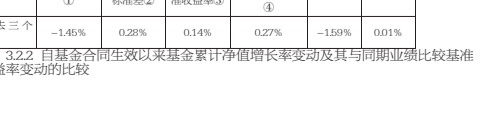
表4: 投资组合报告
期末公允价值 4,978,217,273.00
占基金资产净值比例(%) 100.00

表5: 业绩比较基准
中欧睿诚定期开放混合A: 中证全指消费指数收益率×40%+中债综合财富(总值)收益率×60%

注:1.任职日期和离任日期一般指公告日期
2.基金经理自离任之日起,原任基金经理自基金合同生效日起履职,则任职日期为基金合同生效日

表6: 投资组合报告
期末公允价值 4,978,217,273.00
占基金资产净值比例(%) 100.00

表7: 投资组合报告
期末公允价值 4,978,217,273.00
占基金资产净值比例(%) 100.00



注:1.任职日期和离任日期一般指公告日期
2.基金经理自离任之日起,原任基金经理自基金合同生效日起履职,则任职日期为基金合同生效日

表8: 投资组合报告
期末公允价值 4,978,217,273.00
占基金资产净值比例(%) 100.00

表9: 投资组合报告
期末公允价值 4,978,217,273.00
占基金资产净值比例(%) 100.00

表10: 基金管理人(或基金经理)简介
姓名 职务 任本基金基金经理的期限 证券从业年限

注:1.任职日期和离任日期一般指公告日期
2.基金经理自离任之日起,原任基金经理自基金合同生效日起履职,则任职日期为基金合同生效日

表11: 投资组合报告
期末公允价值 4,978,217,273.00
占基金资产净值比例(%) 100.00

表12: 投资组合报告
期末公允价值 4,978,217,273.00
占基金资产净值比例(%) 100.00

本基金投资股指期货将根据风险管理的原则,主要选择流动性好、交易活跃的股指期货合约...

5.10 报告期末本基金投资的国债期货交易情况说明
5.10.1 本期国债期货投资政策
5.10.2 报告期末本基金投资的国债期货持仓和损益明细

5.11 本基金报告期内前十名证券的发行主体本报告期内没有被监管部门立案调查,或在报告编制日前一年内受到公开谴责、处罚的情形

5.12 本基金投资的前十名股票中,没有投资于超出基金合同规定备选库之外的股票

5.13 其他资产构成
5.14 报告期末持有的处于转股期的可转换债券明细

5.15 报告期末持有的处于转股期的可转换债券
5.16 报告期末持有的处于转股期的可转换债券

5.17 本基金管理人持有本基金份额变动情况
5.18 基金管理人运用固有资金投资本基金情况

5.19 基金管理人持有本基金份额变动情况
5.20 基金管理人运用固有资金投资本基金情况

5.21 基金管理人持有本基金份额变动情况
5.22 基金管理人运用固有资金投资本基金情况

5.23 基金管理人持有本基金份额变动情况
5.24 基金管理人运用固有资金投资本基金情况

5.25 基金管理人持有本基金份额变动情况
5.26 基金管理人运用固有资金投资本基金情况

5.27 基金管理人持有本基金份额变动情况
5.28 基金管理人运用固有资金投资本基金情况

5.29 基金管理人持有本基金份额变动情况
5.30 基金管理人运用固有资金投资本基金情况

5.31 基金管理人持有本基金份额变动情况
5.32 基金管理人运用固有资金投资本基金情况

5.33 基金管理人持有本基金份额变动情况
5.34 基金管理人运用固有资金投资本基金情况

5.35 基金管理人持有本基金份额变动情况
5.36 基金管理人运用固有资金投资本基金情况

5.37 基金管理人持有本基金份额变动情况
5.38 基金管理人运用固有资金投资本基金情况

5.39 基金管理人持有本基金份额变动情况
5.40 基金管理人运用固有资金投资本基金情况

5.41 基金管理人持有本基金份额变动情况
5.42 基金管理人运用固有资金投资本基金情况