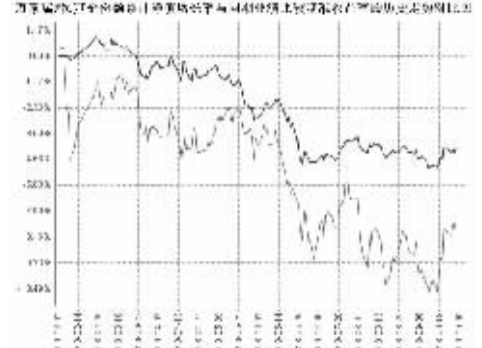


信息披露 Disclosure

万家瑞舜灵活配置混合型证券投资基金

2018年第三季度报告

基金管理人: 万家基金管理有限公司
基金托管人: 上海银行股份有限公司
报告截止日期: 2018年10月24日
重要提示: 基金管理人承诺不以虚假陈述、误导性陈述或重大遗漏,并对其内容的真实性、准确性和完整性承担个别及连带责任。



注: 1. 此处的任职日期和离任日期均以公告为准。
2. 基金经理为基金管理人基金业务部门负责人(基金经理)的相关情况。

Table with 2 columns: Item and Value. Includes fund code, share type, and performance metrics for various periods.

3.1 主要财务指标和净值表现

Table showing financial metrics like net assets, income, and expenses for the period from 2018-07-15 to 2018-09-30.

注: 1. 上述基金业绩指标不包括持有人交易基金的各项费用,计入申购后实际收益率水平要低于申购数字。
2. 表中本期已实现收益指基金本期利息收入、投资收益、其他收入(不含公允价值变动收益)扣除相关费用后的余额,本期利润为本期已实现收益加上本期公允价值变动收益。




注: 1. 此处的任职日期和离任日期均以公告为准。
2. 基金经理为基金管理人基金业务部门负责人(基金经理)的相关情况。

4.1 基金管理人报告

Table with 4 columns: Name, Position, Start Date, End Date, and Remarks. Lists fund managers and their terms.

3.2 基金净值表现(转型后)

Table showing performance metrics for the fund since its transformation, including net asset growth and benchmark comparison.



注: 1. 此处的任职日期和离任日期均以公告为准。
2. 基金经理为基金管理人基金业务部门负责人(基金经理)的相关情况。

5 投资组合报告

Table showing the fund's investment portfolio, including equity, bond, and cash holdings, along with industry and regional distributions.

5.1 报告期末基金资产组合情况

Table detailing the composition of the fund's assets at the end of the reporting period, categorized by asset type and industry.

5.2 报告期末按行业分类的股票投资组合

Table showing the fund's stock investments broken down by industry sector.

5.3 报告期末按公允价值占基金资产净值比例大小排序的前五名股票投资明细

Table listing the top five stocks held by the fund, including their names, codes, and values.


2018年9月30日

基金管理人: 万家基金管理有限公司
基金托管人: 中国工商银行股份有限公司
报告截止日期: 2018年10月24日
重要提示: 基金管理人承诺不以虚假陈述、误导性陈述或重大遗漏,并对其内容的真实性、准确性和完整性承担个别及连带责任。

万家新机遇价值驱动灵活配置混合型证券投资基金

2018年第三季度报告

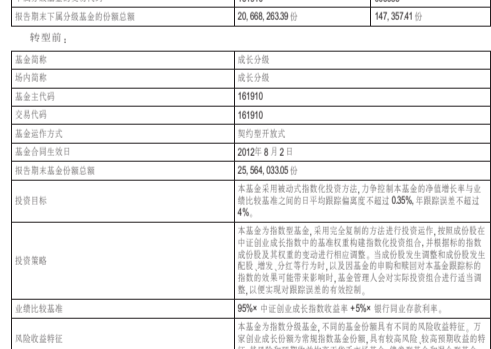
基金管理人: 万家基金管理有限公司
基金托管人: 中国工商银行股份有限公司
报告截止日期: 2018年10月24日
重要提示: 基金管理人承诺不以虚假陈述、误导性陈述或重大遗漏,并对其内容的真实性、准确性和完整性承担个别及连带责任。



3.1 主要财务指标和净值表现

Table showing financial metrics like net assets, income, and expenses for the period from 2018-07-15 to 2018-09-30.

注: 1. 上述基金业绩指标不包括持有人交易基金的各项费用,计入申购后实际收益率水平要低于申购数字。
2. 表中本期已实现收益指基金本期利息收入、投资收益、其他收入(不含公允价值变动收益)扣除相关费用后的余额,本期利润为本期已实现收益加上本期公允价值变动收益。



注: 1. 此处的任职日期和离任日期均以公告为准。
2. 基金经理为基金管理人基金业务部门负责人(基金经理)的相关情况。

4.1 基金管理人报告

Table with 4 columns: Name, Position, Start Date, End Date, and Remarks. Lists fund managers and their terms.

3.2 基金净值表现(转型后)

Table showing performance metrics for the fund since its transformation, including net asset growth and benchmark comparison.



注: 1. 此处的任职日期和离任日期均以公告为准。
2. 基金经理为基金管理人基金业务部门负责人(基金经理)的相关情况。

5 投资组合报告

Table showing the fund's investment portfolio, including equity, bond, and cash holdings, along with industry and regional distributions.

5.1 报告期末基金资产组合情况

Table detailing the composition of the fund's assets at the end of the reporting period, categorized by asset type and industry.

5.2 报告期末按行业分类的股票投资组合

Table showing the fund's stock investments broken down by industry sector.

5.3 报告期末按公允价值占基金资产净值比例大小排序的前五名股票投资明细

Table listing the top five stocks held by the fund, including their names, codes, and values.

基金本报告期末持有国债期货。
5.11 其他资产情况

Table showing other assets held by the fund, including derivatives and cash.

5.12 报告期末按行业分类的港股投资股票投资组合

Table showing Hong Kong equity investments held by the fund.

5.3 报告期末按公允价值占基金资产净值比例大小排序的前十名股票投资明细

Table listing the top ten stocks held by the fund, including their names, codes, and values.

5.4 报告期末按品种分类的债券投资组合

Table showing the fund's bond investments categorized by type.

5.5 报告期末按公允价值占基金资产净值比例大小排序的前五名债券投资明细

Table listing the top five bonds held by the fund, including their names, codes, and values.

5.6 报告期末按公允价值占基金资产净值比例大小排序的前十名资产支持证券投资明细

Table showing asset-backed securities held by the fund.

5.7 报告期末按公允价值占基金资产净值比例大小排序的前五名贵金属投资明细

Table showing precious metals investments held by the fund.

5.8 报告期末按公允价值占基金资产净值比例大小排序的前五名权证投资明细

Table showing warrant investments held by the fund.

5.9 报告期末本基金投资的股指期货交易情况说明

Table showing the fund's investment in股指期货 (股指期货). All values are zero.

5.10 报告期末本基金投资的国债期货交易情况说明

Table showing the fund's investment in国债期货 (国债期货). All values are zero.

5.11 投资组合报告附注

5.11.1 报告期内,本基金投资的前十名证券的发行主体不存在被监管部门立案调查,在报告编制日前一年内也不存在受到公开谴责、处罚的情况。

5.12 报告期末前十名股票中存在流通受限情况的说明

Table showing restricted securities in the top ten holdings.

5.13 其他资产情况

Table showing other assets held by the fund.

5.14 报告期末持有的处于转股期的可转换债券明细

Table showing convertible bonds held by the fund.

5.15 报告期末前十名资产支持证券投资明细

Table showing asset-backed securities held by the fund.

5.16 报告期末按公允价值占基金资产净值比例大小排序的前五名贵金属投资明细

Table showing precious metals investments held by the fund.

5.17 报告期末按公允价值占基金资产净值比例大小排序的前五名权证投资明细

Table showing warrant investments held by the fund.

5.18 报告期末按公允价值占基金资产净值比例大小排序的前十名资产支持证券投资明细

Table showing asset-backed securities held by the fund.

5.19 报告期末本基金投资的股指期货交易情况说明

Table showing the fund's investment in股指期货 (股指期货). All values are zero.

5.20 报告期末本基金投资的国债期货交易情况说明

Table showing the fund's investment in国债期货 (国债期货). All values are zero.

5.21 投资组合报告附注

5.21.1 报告期内,本基金投资的前十名证券的发行主体不存在被监管部门立案调查,在报告编制日前一年内也不存在受到公开谴责、处罚的情况。

5.22 报告期末前十名股票中存在流通受限情况的说明

Table showing restricted securities in the top ten holdings.

基金本报告期末持有国债期货。
5.11 其他资产情况

Table showing other assets held by the fund, including derivatives and cash.

5.12 报告期末按行业分类的港股投资股票投资组合

Table showing Hong Kong equity investments held by the fund.

5.3 报告期末按公允价值占基金资产净值比例大小排序的前十名股票投资明细

Table listing the top ten stocks held by the fund, including their names, codes, and values.

5.4 报告期末按品种分类的债券投资组合

Table showing the fund's bond investments categorized by type.

5.5 报告期末按公允价值占基金资产净值比例大小排序的前五名债券投资明细

Table listing the top five bonds held by the fund, including their names, codes, and values.

5.6 报告期末按公允价值占基金资产净值比例大小排序的前十名资产支持证券投资明细

Table showing asset-backed securities held by the fund.

5.7 报告期末按公允价值占基金资产净值比例大小排序的前五名贵金属投资明细

Table showing precious metals investments held by the fund.

5.8 报告期末按公允价值占基金资产净值比例大小排序的前五名权证投资明细

Table showing warrant investments held by the fund.

5.9 报告期末本基金投资的股指期货交易情况说明

Table showing the fund's investment in股指期货 (股指期货). All values are zero.

5.10 报告期末本基金投资的国债期货交易情况说明

Table showing the fund's investment in国债期货 (国债期货). All values are zero.

5.11 投资组合报告附注

5.11.1 报告期内,本基金投资的前十名证券的发行主体不存在被监管部门立案调查,在报告编制日前一年内也不存在受到公开谴责、处罚的情况。

5.12 报告期末前十名股票中存在流通受限情况的说明

Table showing restricted securities in the top ten holdings.

5.13 其他资产情况

Table showing other assets held by the fund.

5.14 报告期末持有的处于转股期的可转换债券明细

Table showing convertible bonds held by the fund.

5.15 报告期末前十名资产支持证券投资明细

Table showing asset-backed securities held by the fund.

5.16 报告期末按公允价值占基金资产净值比例大小排序的前五名贵金属投资明细

Table showing precious metals investments held by the fund.

5.17 报告期末按公允价值占基金资产净值比例大小排序的前五名权证投资明细

Table showing warrant investments held by the fund.

5.18 报告期末按公允价值占基金资产净值比例大小排序的前十名资产支持证券投资明细

Table showing asset-backed securities held by the fund.

5.19 报告期末本基金投资的股指期货交易情况说明

Table showing the fund's investment in股指期货 (股指期货). All values are zero.

5.20 报告期末本基金投资的国债期货交易情况说明

Table showing the fund's investment in国债期货 (国债期货). All values are zero.

5.21 投资组合报告附注

5.21.1 报告期内,本基金投资的前十名证券的发行主体不存在被监管部门立案调查,在报告编制日前一年内也不存在受到公开谴责、处罚的情况。

5.22 报告期末前十名股票中存在流通受限情况的说明

Table showing restricted securities in the top ten holdings.

注: 1. 此处的任职日期和离任日期均以公告为准。

注: 1. 此处的任职日期和离任日期均以公告为准。

注: 1. 此处的任职日期和离任日期均以公告为准。

注: 1. 此处的任职日期和离任日期均以公告为准。

注: 1. 此处的任职日期和离任日期均以公告为准。