

易方达瑞惠灵活配置混合型发起式证券投资基金

2018年第三季度报告

基金管理人：易方达基金管理有限公司
基金托管人：中国农业银行股份有限公司
报告送出日期：二〇一八年十月二十四日

重要提示

基金管理人的董事会及董事保证本报告所载资料不存在虚假记载、误导性陈述或重大遗漏，并对其内容的真实性、准确性和完整性承担个别及连带责任。

基金托管人中国农业银行股份有限公司根据本基金合同规定，于2018年10月22日复核了本报告中的财务指标、净值表现和投资组合报告等内容，保证复核内容不存在虚假记载、误导性陈述或者重大遗漏。

基金管理人承诺以诚实信用、勤勉尽责的原则管理和运用基金资产，但不保证基金一定盈利。
基金的过往业绩并不代表其未来表现。投资有风险，投资者在作出投资决策前应仔细阅读本基金的招募说明书。

本报告期中财务资料未经审计。
本报告期自2018年7月1日起至9月30日止。

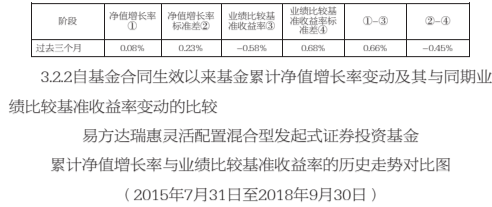
Table with 2 columns: 基金名称 (Fund Name) and 基金代码 (Fund Code). Includes details for 易方达瑞惠灵活配置发起式基金 (E Fund Ruihui Flexible Allocation Fund).

主要财务指标和基金净值表现

Table with 2 columns: 主要财务指标 (Key Financial Indicators) and 报告期 (Reporting Period). Shows performance metrics for the period from 2018-07-01 to 2018-09-30.

注：1.所述基金业绩指标不包括持有人认购或交易基金的各项费用，计入费用后实际收益水平要低于所列数字。
2.本期已实现收益指基金本期利息收入、投资收益、其他收入（不含公允价值变动收益）扣除相关费用后的余额，本期利润为本期已实现收益加上本期公允价值变动收益。

3.2 本基金合同生效以来基金累计净值增长率变动及其与同期业绩比较基准收益率变动的比较



注：自基金合同生效至报告期末，基金份额净值增长率为27.70%，同期业绩比较基准收益率为0.58%。

Table with 2 columns: 基金经理 (Fund Manager) and 基金经理简介 (Fund Manager Introduction). Lists the fund manager and their background.

4.1 基金经理(或基金经理小组)简介
注：1.此处的“任职日期”和“离任日期”分别为公告确定的聘任日期和解聘日期。
2.证券从业的含义遵从行业协会《证券业从业人员资格管理办法》的相关规定。
4.2 管理人对报告期内本基金运作遵规守信情况的说明
本报告期内，本基金管理人严格遵守《证券投资基金法》等有关法律法规及基金合同、基金招募说明书等有关基金法律文件的规定，以诚实守信、取信于市场、取信于社会投资者为宗旨，本着诚实信用、勤勉尽责的原则管理和运用基金资产，在控制风险的前提下，为基金份额持有人谋求最大利益。在本报告期内，基金运作合法合规，无损害基金份额持有人利益的行为。

4.3 公平交易专项说明
4.3.1公平交易制度的执行情况
本基金管理人主要通过建立有纪律、规范化的投资研究和决策流程、交易流程，以及强化事后监控分析来确保公平对待不同投资组合，切实防范利益输送。本基金管理人制定了严格的投资权限管理制度、投资备选库管理制度和集中交易制度等，并重视交易执行环节的公平交易措施，以“时间优先、价格优先”作为执行指令的基本原则，通过投资交易系统中的公平交易模块，以尽可能确保公平对待各投资组合。本报告期内，公平交易制度总体执行情况良好。

4.3.2异常交易行为的专项说明
本报告期内，未发现本基金存在异常交易行为。
4.4.1报告期内基金投资策略和业绩表现说明
2018年第三季度，A股继续维持震荡调整格局，本基金操作相对稳健。
4.4.2报告期内基金的业绩表现
截至报告期末，本基金份额净值为1.277元，本报告期份额净值增长率为0.08%，同期业绩比较基准收益率为-0.58%。

4.5 报告期内基金持有人数或基金资产净值预警说明
本基金为发起式基金，基金合同生效已满满三年。基金合同生效三年后，本基金已连续20个工作日出现基金份额持有人数量不满200人的情形。

5 投资组合报告
5.1 报告期末基金资产组合情况

Table with 5 columns: 序号 (Serial Number), 项目 (Item), 金额 (元) (Amount in Yuan), 占基金总资产的比例(%) (Percentage of Total Assets). Shows the fund's asset composition at the end of the reporting period.

5.2 报告期末按行业分类的股票投资组合
5.2.1报告期末按行业分类的境内股票投资组合

Table with 5 columns: 序号 (Serial Number), 行业名称 (Industry Name), 金额 (元) (Amount in Yuan), 占基金总资产的比例(%) (Percentage of Total Assets). Shows the fund's stock holdings by industry.

5.2.2 报告期末按行业分类的港股股票投资组合
5.2.3 报告期末按公允价值占基金资产净值比例大小排序的前十名股票投资明细

Table with 5 columns: 序号 (Serial Number), 股票代码 (Stock Code), 股票名称 (Stock Name), 数量 (股) (Quantity), 公允价值 (元) (Fair Value in Yuan). Lists the top 10 stocks held by the fund.

5.2.4 报告期末按公允价值占基金资产净值比例大小排序的前五名债券投资明细
5.2.5 报告期末按公允价值占基金资产净值比例大小排序的前五名资产支持证券投资明细

Table with 5 columns: 序号 (Serial Number), 债券代码 (Bond Code), 债券名称 (Bond Name), 数量 (元) (Quantity), 公允价值 (元) (Fair Value in Yuan). Lists the top 5 bonds held by the fund.

5.2.6 报告期末按公允价值占基金资产净值比例大小排序的前十名贵金属投资明细
5.2.7 报告期末按公允价值占基金资产净值比例大小排序的前五名权证投资明细

Table with 5 columns: 序号 (Serial Number), 权证代码 (Warrant Code), 权证名称 (Warrant Name), 数量 (份) (Quantity), 公允价值 (元) (Fair Value in Yuan). Lists the top 5 warrants held by the fund.

5.2.8 报告期末按公允价值占基金资产净值比例大小排序的前五名股指期货投资明细
5.2.9 报告期末按公允价值占基金资产净值比例大小排序的前五名国债期货投资明细

Table with 5 columns: 序号 (Serial Number), 品种名称 (Instrument Name), 公允价值 (元) (Fair Value in Yuan), 占基金资产净值的比例(%) (Percentage of Net Assets). Lists the top 5 derivatives held by the fund.

5.2.10 报告期末按公允价值占基金资产净值比例大小排序的前五名资产支持证券投资明细
5.2.11 报告期末按公允价值占基金资产净值比例大小排序的前五名贵金属投资明细
5.2.12 报告期末按公允价值占基金资产净值比例大小排序的前五名权证投资明细

5.2.13 报告期末按公允价值占基金资产净值比例大小排序的前五名国债期货投资明细
5.2.14 报告期末按公允价值占基金资产净值比例大小排序的前五名股指期货投资明细

5.2.15 报告期末按公允价值占基金资产净值比例大小排序的前五名其他衍生品投资明细

5.2.16 报告期末按公允价值占基金资产净值比例大小排序的前五名其他衍生品投资明细

5.2.17 报告期末按公允价值占基金资产净值比例大小排序的前五名其他衍生品投资明细

5.2.18 报告期末按公允价值占基金资产净值比例大小排序的前五名其他衍生品投资明细

5.2.19 报告期末按公允价值占基金资产净值比例大小排序的前五名其他衍生品投资明细

易方达3年封闭运作战略配售灵活配置混合型证券投资基金 (LOF)

2018年第三季度报告

基金管理人的董事会及董事保证本报告所载资料不存在虚假记载、误导性陈述或重大遗漏，并对其内容的真实性、准确性和完整性承担个别及连带责任。

基金托管人中国农业银行股份有限公司根据本基金合同规定，于2018年10月22日复核了本报告中的财务指标、净值表现和投资组合报告等内容，保证复核内容不存在虚假记载、误导性陈述或者重大遗漏。

基金管理人承诺以诚实信用、勤勉尽责的原则管理和运用基金资产，但不保证基金一定盈利。
基金的过往业绩并不代表其未来表现。投资有风险，投资者在作出投资决策前应仔细阅读本基金的招募说明书。

本报告期中财务资料未经审计。
本报告期自2018年7月1日起至9月30日止。

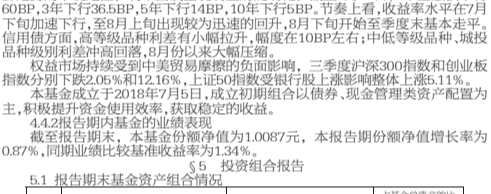
Table with 2 columns: 基金名称 (Fund Name) and 基金代码 (Fund Code). Includes details for 易方达3年封闭运作战略配售灵活配置混合基金 (LOF) (E Fund 3-Year Closed Strategic Allocation Fund).

主要财务指标和基金净值表现

Table with 2 columns: 主要财务指标 (Key Financial Indicators) and 报告期 (Reporting Period). Shows performance metrics for the period from 2018-07-01 to 2018-09-30.

注：1.所述基金业绩指标不包括持有人认购或交易基金的各项费用，计入费用后实际收益水平要低于所列数字。
2.本期已实现收益指基金本期利息收入、投资收益、其他收入（不含公允价值变动收益）扣除相关费用后的余额，本期利润为本期已实现收益加上本期公允价值变动收益。

3.2 本基金合同生效以来基金累计净值增长率变动及其与同期业绩比较基准收益率变动的比较



注：自基金合同生效至报告期末，基金份额净值增长率为0.87%，同期业绩比较基准收益率为1.24%。

Table with 2 columns: 基金经理 (Fund Manager) and 基金经理简介 (Fund Manager Introduction). Lists the fund manager and their background.

4.1 基金经理(或基金经理小组)简介
注：1.此处的“任职日期”和“离任日期”为公告确定的解聘日期。
2.证券从业的含义遵从行业协会《证券业从业人员资格管理办法》的相关规定。
4.2 管理人对报告期内本基金运作遵规守信情况的说明
本报告期内，本基金管理人严格遵守《证券投资基金法》等有关法律法规及基金合同、基金招募说明书等有关基金法律文件的规定，以诚实守信、取信于市场、取信于社会投资者为宗旨，本着诚实信用、勤勉尽责的原则管理和运用基金资产，在控制风险的前提下，为基金份额持有人谋求最大利益。在本报告期内，基金运作合法合规，无损害基金份额持有人利益的行为。

4.3 公平交易专项说明
4.3.1公平交易制度的执行情况
本基金管理人主要通过建立有纪律、规范化的投资研究和决策流程、交易流程，以及强化事后监控分析来确保公平对待不同投资组合，切实防范利益输送。本基金管理人制定了严格的投资权限管理制度、投资备选库管理制度和集中交易制度等，并重视交易执行环节的公平交易措施，以“时间优先、价格优先”作为执行指令的基本原则，通过投资交易系统中的公平交易模块，以尽可能确保公平对待各投资组合。本报告期内，公平交易制度总体执行情况良好。

4.3.2异常交易行为的专项说明
本报告期内，未发现本基金存在异常交易行为。
4.4.1报告期内基金投资策略和业绩表现说明
2018年第三季度，宏观经济呈现弱复苏态势，工业生产和出口数据有所好转，但大宗商品价格依然维持高位，显示经济依然偏弱。结构上，以基建投资为主的固定资产投资下行趋势在三季度持续，经济数据有所好转，出口对经济的支撑在9月份有所体现。政策方面，随着9月底中央政治局会议逐步转向“宽信用”，但实际融资需求受限，融资平台和房地产行业融资紧张，投资

4.4.2异常交易行为的专项说明
本报告期内，未发现本基金存在异常交易行为。
4.4.3报告期内基金投资策略和业绩表现说明
2018年第三季度，宏观经济呈现弱复苏态势，工业生产和出口数据有所好转，但大宗商品价格依然维持高位，显示经济依然偏弱。结构上，以基建投资为主的固定资产投资下行趋势在三季度持续，经济数据有所好转，出口对经济的支撑在9月份有所体现。政策方面，随着9月底中央政治局会议逐步转向“宽信用”，但实际融资需求受限，融资平台和房地产行业融资紧张，投资

4.4.4报告期内基金投资策略和业绩表现说明
2018年第三季度，宏观经济呈现弱复苏态势，工业生产和出口数据有所好转，但大宗商品价格依然维持高位，显示经济依然偏弱。结构上，以基建投资为主的固定资产投资下行趋势在三季度持续，经济数据有所好转，出口对经济的支撑在9月份有所体现。政策方面，随着9月底中央政治局会议逐步转向“宽信用”，但实际融资需求受限，融资平台和房地产行业融资紧张，投资

4.4.5报告期内基金投资策略和业绩表现说明
2018年第三季度，宏观经济呈现弱复苏态势，工业生产和出口数据有所好转，但大宗商品价格依然维持高位，显示经济依然偏弱。结构上，以基建投资为主的固定资产投资下行趋势在三季度持续，经济数据有所好转，出口对经济的支撑在9月份有所体现。政策方面，随着9月底中央政治局会议逐步转向“宽信用”，但实际融资需求受限，融资平台和房地产行业融资紧张，投资

4.4.6报告期内基金投资策略和业绩表现说明
2018年第三季度，宏观经济呈现弱复苏态势，工业生产和出口数据有所好转，但大宗商品价格依然维持高位，显示经济依然偏弱。结构上，以基建投资为主的固定资产投资下行趋势在三季度持续，经济数据有所好转，出口对经济的支撑在9月份有所体现。政策方面，随着9月底中央政治局会议逐步转向“宽信用”，但实际融资需求受限，融资平台和房地产行业融资紧张，投资

4.4.7报告期内基金投资策略和业绩表现说明
2018年第三季度，宏观经济呈现弱复苏态势，工业生产和出口数据有所好转，但大宗商品价格依然维持高位，显示经济依然偏弱。结构上，以基建投资为主的固定资产投资下行趋势在三季度持续，经济数据有所好转，出口对经济的支撑在9月份有所体现。政策方面，随着9月底中央政治局会议逐步转向“宽信用”，但实际融资需求受限，融资平台和房地产行业融资紧张，投资

4.4.8报告期内基金投资策略和业绩表现说明
2018年第三季度，宏观经济呈现弱复苏态势，工业生产和出口数据有所好转，但大宗商品价格依然维持高位，显示经济依然偏弱。结构上，以基建投资为主的固定资产投资下行趋势在三季度持续，经济数据有所好转，出口对经济的支撑在9月份有所体现。政策方面，随着9月底中央政治局会议逐步转向“宽信用”，但实际融资需求受限，融资平台和房地产行业融资紧张，投资

4.4.9报告期内基金投资策略和业绩表现说明
2018年第三季度，宏观经济呈现弱复苏态势，工业生产和出口数据有所好转，但大宗商品价格依然维持高位，显示经济依然偏弱。结构上，以基建投资为主的固定资产投资下行趋势在三季度持续，经济数据有所好转，出口对经济的支撑在9月份有所体现。政策方面，随着9月底中央政治局会议逐步转向“宽信用”，但实际融资需求受限，融资平台和房地产行业融资紧张，投资

4.4.10报告期内基金投资策略和业绩表现说明
2018年第三季度，宏观经济呈现弱复苏态势，工业生产和出口数据有所好转，但大宗商品价格依然维持高位，显示经济依然偏弱。结构上，以基建投资为主的固定资产投资下行趋势在三季度持续，经济数据有所好转，出口对经济的支撑在9月份有所体现。政策方面，随着9月底中央政治局会议逐步转向“宽信用”，但实际融资需求受限，融资平台和房地产行业融资紧张，投资

基金管理人：泰康资产管理有限责任公司
基金托管人：招商银行股份有限公司
报告送出日期：2018年10月24日

重要提示

基金管理人的董事会及董事保证本报告所载资料不存在虚假记载、误导性陈述或重大遗漏，并对其内容的真实性、准确性和完整性承担个别及连带责任。

基金托管人招商银行股份有限公司根据本基金合同规定，于2018年10月23日复核了本报告中的财务指标、净值表现和投资组合报告等内容，保证复核内容不存在虚假记载、误导性陈述或者重大遗漏。

基金管理人承诺以诚实信用、勤勉尽责的原则管理和运用基金资产，但不保证基金一定盈利。
基金的过往业绩并不代表其未来表现。投资有风险，投资者在作出投资决策前应仔细阅读本基金的招募说明书。

本报告期中财务资料未经审计。
本报告期自2018年7月1日起至9月30日止。

Table with 2 columns: 基金名称 (Fund Name) and 基金代码 (Fund Code). Includes details for 泰康安悦纯债3个月定期开放债券型发起式证券投资基金 (Taikang Anyue Pure Bond 3-Month Closed Fund).

主要财务指标和基金净值表现

Table with 2 columns: 主要财务指标 (Key Financial Indicators) and 报告期 (Reporting Period). Shows performance metrics for the period from 2018-07-01 to 2018-09-30.

注：1.（本期）已实现收益指基金本期利息收入、投资收益、其他收入（不含公允价值变动收益）扣除相关费用后的余额，本期利润为本期已实现收益加上本期公允价值变动收益。
（2）所述基金业绩指标不包括持有人认购或交易基金的各项费用，计入费用后实际收益水平要低于所列数字。

3.2.2 自基金合同生效以来基金累计净值增长率变动及其与同期业绩比较基准收益率变动的比较

泰康安悦纯债3个月定期开放债券型发起式证券投资基金

2018年第三季度报告

基金管理人的董事会及董事保证本报告所载资料不存在虚假记载、误导性陈述或重大遗漏，并对其内容的真实性、准确性和完整性承担个别及连带责任。

基金托管人招商银行股份有限公司根据本基金合同规定，于2018年10月23日复核了本报告中的财务指标、净值表现和投资组合报告等内容，保证复核内容不存在虚假记载、误导性陈述或者重大遗漏。

基金管理人承诺以诚实信用、勤勉尽责的原则管理和运用基金资产，但不保证基金一定盈利。
基金的过往业绩并不代表其未来表现。投资有风险，投资者在作出投资决策前应仔细阅读本基金的招募说明书。

本报告期中财务资料未经审计。
本报告期自2018年7月1日起至9月30日止。

Table with 2 columns: 基金名称 (Fund Name) and 基金代码 (Fund Code). Includes details for 泰康安悦纯债3个月定期开放债券型发起式基金 (Taikang Anyue Pure Bond 3-Month Closed Fund).

主要财务指标和基金净值表现

Table with 2 columns: 主要财务指标 (Key Financial Indicators) and 报告期 (Reporting Period). Shows performance metrics for the period from 2018-07-01 to 2018-09-30.

注：1.（本期）已实现收益指基金本期利息收入、投资收益、其他收入（不含公允价值变动收益）扣除相关费用后的余额，本期利润为本期已实现收益加上本期公允价值变动收益。
（2）所述基金业绩指标不包括持有人认购或交易基金的各项费用，计入费用后实际收益水平要低于所列数字。

3.2.2 自基金合同生效以来基金累计净值增长率变动及其与同期业绩比较基准收益率变动的比较

注：1.本基金基金合同于2017年11月01日生效，截止报告期末本基金未满一年。
2. 按照本基金的基金合同规定，基金管理人应当自基金合同生效日起6个月内使基金的资产组合比例符合基金合同的约定，建仓期结束后本基金各项资产配置比例符合基金合同约定。

4.1 基金经理(或基金经理小组)简介
姓名 职务 任职日期 离任日期 证券从业年限 说明
注：证券从业的含义遵从行业协会《证券业从业人员资格管理办法》的相关规定。表中的任职日期和离任日期均指公告中披露的日期。

4.2 管理人对报告期内本基金运作遵规守信情况的说明
本报告期内，本基金管理人严格遵守相关法律法规及基金合同的约定，本基金运作整体合法合规，没有出现损害基金份额持有人利益的行为。

4.3 公平交易专项说明
4.3.1公平交易制度的执行情况
本基金管理人公平对待旗下管理的所有基金和组合，建立了公平交易制度和流程，并严格执行。报告期内，本基金管理人严格执行证监会《证券投资基金公平交易制度指导意见》和公司内部公平交易制度，通过系统和人工等方式在各环节严格控制交易公平执行。在投资管理活动中，各投资组合投资决策管理制度和流程独立执行，并在获得投资信息、投资建议和实施投资决策方面享有公平的机会。

4.3.2异常交易行为的专项说明
本基金管理人建立了异常交易的监控与报告制度，对异常交易行为进行事前、事中和事后的监控。报告期内，没有出现本基金管理人所有投资组合参与的交易价格明显异常反向交易且成交较多的单边交易超过该证券当日成交5%的情况。报告期内未发现本基金存在异常交易行为。

4.4 报告期内基金投资策略和运作分析
2018年第三季度，宏观经济呈现弱复苏的趋势。具体来看，工业生产表现平稳，需求端呈现一定下行压力；投资受制于基建投资的拖累，增速有所下滑，消费增速低位企稳；出口增速仍然维持高位，但受到贸易战的负面影响，其出口增速已有所下滑。受到内外债款有所放松的影响，社融增速在低位企稳企稳。货币政策独立性较强，流动性保持合理充裕。通胀方面，供给端推升通胀小幅回升，但总压力可控。汇率方面，人民币在贬值之后有所企稳。

债券市场方面，利率呈现了震荡的走势。7月份，资金面在降准之后超预期宽松，短端利率大幅下行，带动长端利率有所下行；8月初开始，长端利率经历了一波小调的调整，降准、水、油价等事件带动通胀预期明显上行，同时地方债发行量

注：1.本基金基金合同于2017年11月01日生效，截止报告期末本基金未满一年。
2. 按照本基金的基金合同规定，基金管理人应当自基金合同生效日起6个月内使基金的资产组合比例符合基金合同的约定，建仓期结束后本基金各项资产配置比例符合基金合同约定。

5.1.14报告期末持有的处于转股期的可转换债券明细
本基金本报告期末未持有处于转股期的可转换债券。
5.1.15报告期末前十名股票中存在流通受限情况的说明
本基金本报告期末未持有股票。

开放式基金份额变动

Table with 2 columns: 基金份额 (Share Amount) and 单位:份 (Unit: Shares). Shows the change in fund shares.

Table with 5 columns: 报告期末基金份额总额 (Total Shares at End of Report), 期初基金份额总额 (Total Shares at Start of Report), 期间申购份额 (Shares Bought), 期间赎回份额 (Shares Sold), 报告期末基金份额总额 (Total Shares at End of Report). Shows the change in fund shares.

基金管理人运用固有资金投资本基金情况

7.1 基金管理人持有本基金份额变动情况

Table with 5 columns: 报告期末持有本基金基金份额 (Total Shares at End of Report), 期初持有本基金基金份额 (Total Shares at Start of Report), 期间申购份额 (Shares Bought), 期间赎回份额 (Shares Sold), 报告期末持有本基金基金份额 (Total Shares at End of Report). Shows the change in fund shares.

基金管理人运用固有资金投资本基金交易明细

Table with 5 columns: 报告期末持有本基金基金份额 (Total Shares at End of Report), 期初持有本基金基金份额 (Total Shares at Start of Report), 期间申购份额 (Shares Bought), 期间赎回份额 (Shares Sold), 报告期末持有本基金基金份额 (Total Shares at End of Report). Shows the change in fund shares.

报告期末发起式基金发起资金持有份额情况

Table with 5 columns: 项目 (Item), 持有份额总数 (Total Shares), 持有份额占基金份额总额的比例(%) (Percentage of Total Shares), 发起资金持有份额 (Shares Held by Initiator), 发起资金持有份额占基金份额总额的比例(%) (Percentage of Total Shares). Shows the shareholding of the initiator.

报告期末发起式基金发起资金持有份额情况

Table with 5 columns: 项目 (Item), 持有份额总数 (Total Shares), 持有份额占基金份额总额的比例(%) (Percentage of Total Shares), 发起资金持有份额 (Shares Held by Initiator), 发起资金持有份额占基金份额总额的比例(%) (Percentage of Total Shares). Shows the shareholding of the initiator.

备查文件目录

- 1.中国证监会准予易方达瑞惠灵活配置混合型发起式证券投资基金备案的文件；
2.《易方达瑞惠灵活配置混合型发起式证券投资基金基金合同》；
3.《易方达瑞惠灵活配置混合型发起式证券投资基金托管协议》；
4.《易方达基金管理有限公司开放式基金业务规则》；
5.基金管理人业务资格批件、营业执照；
9.2 存放地点
广州市天河区珠江新城珠江东路30号广州银行大厦40-43楼。
9.3 查阅方式
投资者可在营业时间免费查阅，也可按工本费购买复印件。

易方达基金管理有限公司
二〇一八年十月二十四日

易方达3年封闭运作战略配售灵活配置混合型证券投资基金 (LOF)

2018年第三季度报告

基金管理人的董事会及董事保证本报告所载资料不存在虚假记载、误导性陈述或重大遗漏，并对其内容的真实性、准确性和完整性承担个别及连带责任。

基金托管人招商银行股份有限公司根据本基金合同规定，于2018年10月23日复核了本报告中的财务指标、净值表现和投资组合报告等内容，保证复核内容不存在虚假记载、误导性陈述或者重大遗漏。

基金管理人承诺以诚实信用、勤勉尽责的原则管理和运用基金资产，但不保证基金一定盈利。
基金的过往业绩并不代表其未来表现。投资有风险，投资者在作出投资决策前应仔细阅读本基金的招募说明书。

本报告期中财务资料未经审计。
本报告期自2018年7月1日起至9月30日止。

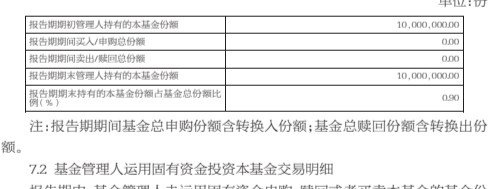
Table with 2 columns: 基金名称 (Fund Name) and 基金代码 (Fund Code). Includes details for 易方达3年封闭运作战略配售灵活配置混合基金 (LOF) (E Fund 3-Year Closed Strategic Allocation Fund).

主要财务指标和基金净值表现

Table with 2 columns: 主要财务指标 (Key Financial Indicators) and 报告期 (Reporting Period). Shows performance metrics for the period from 2018-07-01 to 2018-09-30.

注：1.所述基金业绩指标不包括持有人认购或交易基金的各项费用，计入费用后实际收益水平要低于所列数字。
2.本期已实现收益指基金本期利息收入、投资收益、其他收入（不含公允价值变动收益）扣除相关费用后的余额，本期利润为本期已实现收益加上本期公允价值变动收益。

3.2 本基金合同生效以来基金累计净值增长率变动及其与同期业绩比较基准收益率变动的比较



注：自基金合同生效至报告期末，基金份额净值增长率为0.87%，同期业绩比较基准收益率为1.24%。

Table with 2 columns: 基金经理 (Fund Manager) and 基金经理简介 (Fund Manager Introduction). Lists the fund manager and their background.

4.1 基金经理(或基金经理小组)简介
注：1.此处的“任职日期”和“离任日期”为公告确定的解聘日期。
2.证券从业的含义遵从行业协会《证券业从业人员资格管理办法》的相关规定。
4.2 管理人对报告期内本基金运作遵规守信情况的说明
本报告期内，本基金管理人严格遵守《证券投资基金法》等有关法律法规及基金合同、基金招募说明书等有关基金法律文件的规定，以诚实守信、取信于市场、取信于社会投资者为宗旨，本着诚实信用、勤勉尽责的原则管理和运用基金资产，在控制风险的前提下，为基金份额持有人谋求最大利益。在本报告期内，基金运作合法合规，无损害基金份额持有人利益的行为。

4.3 公平交易专项说明
4.3.1公平交易制度的执行情况
本基金管理人主要通过建立有纪律、规范化的投资研究和决策流程、交易流程，以及强化事后监控分析来确保公平对待不同投资组合，切实防范利益输送。本基金管理人制定了严格的投资权限管理制度、投资备选库管理制度和集中交易制度等，并重视交易执行环节的公平交易措施，以“时间优先、价格优先”作为执行指令的基本原则，通过投资交易系统中的公平交易模块，以尽可能确保公平对待各投资组合。本报告期内，公平交易制度总体执行情况良好。

4.3.2异常交易行为的专项说明
本报告期内，未发现本基金存在异常交易行为。
4.4.1报告期内基金投资策略和业绩表现说明
2018年第三季度，宏观经济呈现弱复苏态势，工业生产和出口数据有所好转，但大宗商品价格依然维持高位，显示经济依然偏弱。结构上，以基建投资为主的固定资产投资下行趋势在三季度持续，经济数据有所好转，出口对经济的支撑在9月份有所体现。政策方面，随着9月底中央政治局会议逐步转向“宽信用”，但实际融资需求受限，融资平台和房地产行业融资紧张，投资

4.4.2异常交易行为的专项说明
本报告期内，未发现本基金存在异常交易行为。
4.4.3报告期内基金投资策略和业绩表现说明
2018年第三季度，宏观经济呈现弱复苏态势，工业生产和出口数据有所好转，但大宗商品价格依然维持高位，显示经济依然偏弱。结构上，以基建投资为主的固定资产投资下行趋势在三季度持续，经济数据有所好转，出口对经济的支撑在9月份有所体现。政策方面，随着9月底中央政治局会议逐步转向“宽信用”，但实际融资需求受限，融资平台和房地产行业融资紧张，投资

4.4.4报告期内基金投资策略和业绩表现说明
2018年第三季度，宏观经济呈现弱复苏态势，工业生产和出口数据有所好转，但大宗商品价格依然维持高位，显示经济依然偏弱。结构上，以基建投资为主的固定资产投资下行趋势在三季度持续，经济数据有所好转，出口对经济的支撑在9月份有所体现。政策方面，随着9月底中央政治局会议逐步转向“宽信用”，但实际融资需求受限，融资平台和房地产行业融资紧张，投资

4.4.5报告期内基金投资策略和业绩表现说明
2018年第三季度，宏观经济呈现弱复苏态势，工业生产和出口数据有所好转，但大宗商品价格依然维持高位，显示经济依然偏弱。结构上，以基建投资为主的固定资产投资下行趋势在三季度持续，经济数据有所好转，出口对经济的支撑在9月份有所体现。政策方面，随着9月底中央政治局会议逐步转向“宽信用”，但实际融资需求受限，融资平台和房地产行业融资紧张，投资

4.4.6报告期内基金投资策略和业绩表现说明
2018年第三季度，宏观经济呈现弱复苏态势，工业生产和出口数据有所好转，但大宗商品价格依然维持高位，显示经济依然偏弱。结构上，以基建投资为主的固定资产投资下行趋势在三季度持续，经济数据有所好转，出口对经济的支撑在9月份有所体现。政策方面，随着9月底中央政治局会议逐步转向“宽信用”，但实际融资需求受限，融资平台和房地产行业融资紧张，投资

4.4.7报告期内基金投资策略和业绩表现说明
2018年第三季度，宏观经济呈现弱复苏态势，工业生产和出口数据有所好转，但大宗商品价格依然维持高位，显示经济依然偏弱。结构上，以基建投资为主的固定资产投资下行趋势在三季度持续，经济数据有所好转，出口对经济的支撑在9月份有所体现。政策方面，随着9月底中央政治局会议逐步转向“宽信用”，但实际融资需求受限，融资平台和房地产行业融资紧张，投资

4.4.8报告期内基金投资策略和业绩表现说明
2018年第三季度，宏观经济呈现弱复苏态势，工业生产和出口数据有所好转，但大宗商品价格依然维持高位，显示经济依然偏弱。结构上，以基建投资为主的固定资产投资下行趋势在三季度持续，经济数据有所好转，出口对经济的支撑在9月份有所体现。政策方面，随着9月底中央政治局会议逐步转向“宽信用”，但实际融资需求受限，融资平台和房地产行业融资紧张，投资

4.4.9报告期内基金投资策略和业绩表现说明
2018年第三季度，宏观经济呈现弱复苏态势，工业生产和出口数据有所好转，但大宗商品价格依然维持高位，显示经济依然偏弱。结构上，以基建投资为主的固定资产投资下行趋势在三季度持续，经济数据有所好转，出口对经济的支撑在9月份有所体现。政策方面，随着9月底中央政治局会议逐步转向“宽信用”，但实际融资需求受限，融资平台和房地产行业融资紧张，投资

4.4.10报告期内基金投资策略和业绩表现说明
2018年第三季度，宏观经济呈现弱复苏态势，工业生产和出口数据有所好转，但大宗商品价格依然维持高位，显示经济依然偏弱。结构上，以基建投资为主的固定资产投资下行趋势在三季度持续，经济数据有所好转，出口对经济的支撑在9月份有所体现。政策方面，随着9月底中央政治局会议逐步转向“宽信用”，但实际融资需求受限，融资平台和房地产行业融资紧张，投资

4.4.11报告期内基金投资策略和业绩表现说明
2018年第三季度，宏观经济呈现弱复苏态势，工业生产和出口数据有所好转，但大宗商品价格依然维持高位，显示经济依然偏弱。结构上，以基建投资为主的固定资产投资下行趋势在三季度持续，经济数据有所好转，出口对经济的支撑在9月份有所体现。政策方面，随着9月底中央政治局会议逐步转向“宽信用”，但实际融资需求受限，融资平台和房地产行业融资紧张，投资

4.4.12报告期内基金投资策略和业绩表现说明
2018年第三季度，宏观经济呈现弱复苏态势，工业生产和出口数据有所好转，但大宗商品价格依然维持高位，显示经济依然偏弱。结构上，以基建投资为主的固定资产投资下行趋势在三季度持续，经济数据有所好转，出口对经济的支撑在9月份有所体现。政策方面，随着9月底中央政治局会议逐步转向“宽信用”，但实际融资需求受限，融资平台和房地产行业融资紧张，投资

4.4.13报告期内基金投资策略和业绩表现说明
2018年第三季度，宏观经济呈现弱复苏态势，工业生产和出口数据有所好转，但大宗商品价格依然维持高位，显示经济依然偏弱。结构上，以基建投资为主的固定资产投资下行趋势在三季度持续，经济数据有所好转，出口对经济的支撑在9月份有所体现。政策方面，随着9月底中央政治局会议逐步转向“宽信用”，但实际融资需求受限，融资平台和房地产行业融资紧张，投资

4.4.14报告期内基金投资策略和业绩表现说明
2018年第三季度，宏观经济呈现弱复苏态势，工业生产和出口数据有所好转，但大宗商品价格依然维持高位，显示经济依然偏弱。结构上，以基建投资为主的固定资产投资下行趋势在三季度持续，经济数据有所好转，出口对经济的支撑在9