# 上投摩根天添盈货币市场基金 2018年半年度报告摘要

2018年6月30日

基金管理人:上投摩根基金管理有限公司

基金托管人:中信银行股份有限公司

报告送出日期:二〇一八年八月二十七日

## 1 重要提示

1.1 重要提示

基金管理人的董事会、董事保证本报告所载资料不存在虚假记载、误导性陈述或重大遗漏,并对其内容的真实性、准确性和完整性承担个别及连带的法律责任。本半年度报告已经三分之二以上独立董事签字同意,并由董事长签发。

基金托管人中信银行股份有限公司根据本基金合同规定,于2018年8月24日复核了本报告中的财务指标、净值表现、利润分配情况、财务会计报告、投资组合报告等内容,保证复核内容不存在虚假记载、误导性陈述或者重大遗漏。

基金管理人承诺以诚实信用、勤勉尽责的原则管理和运用基金资产,但不保证基金一定盈利。

基金的过往业绩并不代表其未来表现。投资有风险,投资者在作出投资决策前应仔细阅读本基金的招募说明书及其更新。

本半年度报告摘要摘自半年度报告正文,投资者欲了解详细内容,应阅读半年度报告正文。

本报告中财务资料未经审计。

本报告期自2018年1月1日起至6月30日止。

## 2 基金简介

2.1 基金基本情况

| | | | |
|---|---|---|---|
| 基金简称 | 上投摩根天添盈货币 | | |
| 基金主代码 | 000855 | | |
| 交易代码 | 000855 | | |
| 基金运作方式 | 契约型开放式 | | |
| 基金合同生效日 | 2014年11月25日 | | |
| 基金管理人 | 上投摩根基金管理有限公司 | | |
| 基金托管人 | 中信银行股份有限公司 | | |
| 报告期末基金份额总额 | 150,117,519.65份 | | |
| 基金合同存续期 | 不定期 | | |
| 下属分级基金的基金简称 | 天添盈A类 | 天添盈B类 | 天添盈E类 |
| 下属分级基金的交易代码 | 000855 | 000856 | 000857 |
| 报告期末下属分级基金的份额总额 | 2,815,964.94份 | -份 | 147,301,554.71份 |

2.2 基金产品说明

| | |
|---|---|
| 投资目标 | 在有效控制投资风险和保持较高流动性的前提下,为投资者提供安全的流动性储备,进一步优化储蓄管理,并力求获得高于金融比较基准的稳定回报。 |
| 投资策略 | 本基金将综合考虑各类可投资品种的收益性、流动性及风险性特征,对各类资产进行合理的配置和选择。在保证基金资产的安全性和流动性基础上,力争为投资者创造稳定的投资收益。本基金以短期金融工具作为投资对象,基于对各种分市场的市场情绪、灵活操控、各交易品种的流动性、相对收益、信用风险以及投资组合平均剩余期限变本等重要指标的分析,确定(调整)投资组合的各种资产配置比例,科学优化组合结构和品种配置比例,科学优化组合结构和品种配置比例,本基金将通过对国内外宏观经济走势、货币政策和财政政策、市场利率和定权利期货金融市场资料的综合分析,形成对未来货币市场利率变动的预期,并优化确定和调整组合的平均剩余期限。在个券选择层面,本基金将综合考虑安全性、流动性和收益性等因素,通过分析各个金融产品的剩余期限与收益率的配比状况、信用等级、流动性指标等因素进行证券选择,选择风险收益比较合理的证券作为投资对象。 |
| 业绩比较基准 | 同期七天通知存款利率(税后) |
| 风险收益特征 | 本基金为货币市场基金,是证券投资基金中的低风险品种。本基金的风险和预期收益低于股票型基金、混合型基金和债券型基金。<br>本基金风险收益特征会定期评估并在公司网站发布,请投资者关注。 |

2.3 基金管理人和基金托管人

| 项目 | | 基金管理人 | 基金托管人 |
|---|---|---|---|
| 名称 | | 上投摩根基金管理有限公司 | 中信银行股份有限公司 |
| 信息披露负责人 | 姓名 | 胡迪 | 李晓庆 |
| | 联系电话 | 021-38794888 | 4008680000 |
| | 电子邮箱 | services@ifm.com | lixiaoqing@citicbank.com |
| 客户服务电话 | | 400-889-4888 | 95558 |
| 传真 | | 021-20628400 | 010-85230024 |

2.4 信息披露方式

| | |
|---|---|
| 登载基金半年度报告正文的管理人互联网网址 | http://www.ifm.com |
| 基金半年度报告备置地点 | 基金管理人、基金托管人的办公场所 |

## 3 主要财务指标和基金净值表现

3.1 主要会计数据和财务指标

金额单位:人民币元

| 3.1.1 期间数据和指标 | 报告期(2018年1月1日至2018年6月30日) | | |
|---|---|---|---|
| | 天添盈A类 | 天添盈B类 | 天添盈E类 |
| 本期已实现收益 | 51,778.68 | 3,373,952.96 | 3,135,077.96 |
| 本期利润 | 51,778.68 | 3,373,952.96 | 3,135,077.96 |
| 本期净值收益率 | 1.7982% | 1.8339% | 1.8740% |
| 3.1.2 期末数据和指标 | 报告期末(2018年6月30日) | | |
| | 天添盈A类 | 天添盈B类 | 天添盈E类 |
| 期末基金资产净值 | 2,815,964.94 | - | 147,301,554.71 |
| 期末基金份额净值 | 1.000 | - | 1.000 |

注:本期已实现收益指基金本期利息收入、投资收益、其他收入(不含公允价值变动收益)扣除相关费用后的余额,本期利润为本期已实现收益加上本期公允价值变动收益,由于货币市场基金采用摊余成本法核算,因此,公允价值变动收益为零,本期已实现收益和本期利润的金额相等。

本基金收益分配按日结转份额。

上述基金业绩指标不包括交易基金的各项费用(例如基金转换费等),计入费用后实际收益水平要低于所列数字。

3.2 基金净值表现

3.2.1 基金份额净值收益率及其与同期业绩比较基准收益率的比较

1. 天添盈A类:

| 阶段 | 份额净值收益率① | 份额净值收益率标准差② | 业绩比较基准收益率③ | 业绩比较基准收益率标准差④ | ①-③ | ②-④ |
|---|---|---|---|---|---|---|
| 过去一个月 | 0.2570% | 0.0008% | 0.1110% | 0.0000% | 0.1460% | 0.0008% |
| 过去三个月 | 0.8585% | 0.0011% | 0.3369% | 0.0000% | 0.5219% | 0.0011% |
| 过去六个月 | 1.7982% | 0.0010% | 0.6695% | 0.0000% | 1.1287% | 0.0010% |
| 过去一年 | 3.6846% | 0.0009% | 1.3500% | 0.0000% | 2.3346% | 0.0009% |
| 过去三年 | 8.7530% | 0.0027% | 4.0537% | 0.0000% | 4.6993% | 0.0027% |
| 自基金合同生效起至今 | 10.8945% | 0.0028% | 4.8600% | 0.0000% | 6.0345% | 0.0028% |

2. 天添盈B类:

| 阶段 | 份额净值收益率① | 份额净值收益率标准差② | 业绩比较基准收益率③ | 业绩比较基准收益率标准差④ | ①-③ | ②-④ |
|---|---|---|---|---|---|---|
| 过去一个月 | 0.1925% | 0.0043% | 0.1110% | 0.0000% | 0.0815% | 0.0043% |
| 过去三个月 | 0.8342% | 0.0032% | 0.3369% | 0.0000% | 0.4973% | 0.0032% |
| 过去六个月 | 1.8339% | 0.0025% | 0.6695% | 0.0000% | 1.1644% | 0.0025% |
| 过去一年 | 3.8467% | 0.0019% | 1.3500% | 0.0000% | 2.4967% | 0.0019% |
| 过去三年 | 9.4514% | 0.0028% | 4.0537% | 0.0000% | 5.3977% | 0.0028% |
| 自基金合同生效起至今 | 11.7702% | 0.0029% | 4.8600% | 0.0000% | 6.9102% | 0.0029% |

3. 天添盈E类:

| 阶段 | 份额净值收益率① | 份额净值收益率标准差② | 业绩比较基准收益率③ | 业绩比较基准收益率④ | ①-③ | ②-④ |
|---|---|---|---|---|---|---|
| 过去一个月 | 0.2693% | 0.0008% | 0.1110% | 0.0000% | 0.1583% | 0.0008% |
| 过去三个月 | 0.8963% | 0.0011% | 0.3369% | 0.0000% | 0.5597% | 0.0011% |
| 过去六个月 | 1.8740% | 0.0010% | 0.6695% | 0.0000% | 1.2045% | 0.0010% |
| 过去一年 | 3.8498% | 0.0009% | 1.3500% | 0.0000% | 2.4998% | 0.0009% |
| 过去三年 | 9.2479% | 0.0027% | 4.0537% | 0.0000% | 5.1942% | 0.0027% |
| 自基金合同生效起至今 | 11.5034% | 0.0028% | 4.8600% | 0.0000% | 6.6434% | 0.0028% |

注:本基金业绩比较基准为同期七天通知存款利率(税后)。

3.2.2 自基金合同生效以来基金份额累计净值收益率变动及其与同期业绩比较基准收益率变动的比较

上投摩根天添盈货币市场基金

自基金合同生效以来份额累计净值收益率与业绩比较基准收益率历史走势对比图

(2014年11月25日至2018年6月30日)

天添盈A类

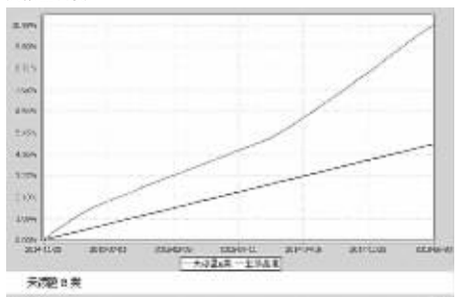

天添盈B类

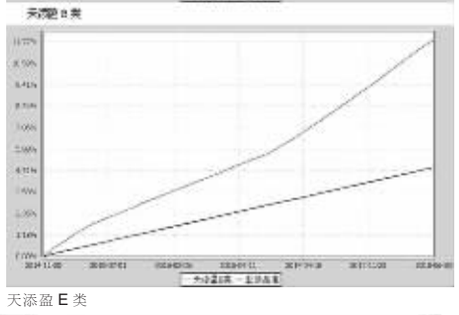

天添盈E类

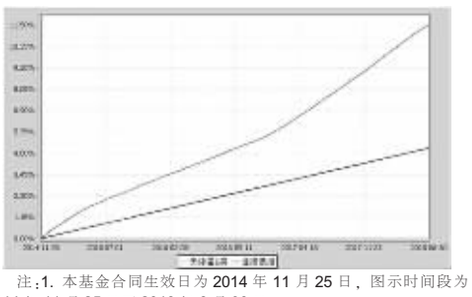

注:1. 本基金合同生效日为2014年11月25日,图示时间段为2014年11月25日至2018年6月30日。

2.本基金建仓期自2014年11月25日至2015年5月24日,建仓期结束时资产配置比例符合本基金基金合同的规定。

## 4 管理人报告

4.1 基金管理人及基金经理情况

4.1.1 基金管理人及其管理基金的经验

上投摩根基金管理有限公司经中国证券监督管理委员会批准,于2004年5月12日正式成立。公司由上海国际信托投资有限公司(2007年10月8日更名为"上海国际信托有限公司")与摩根资产管理(英国)有限公司合资设立,注册资本为2.5亿元人民币,注册地上海。截至2018年6月底,公司管理的基金共有六十七只,均为开放式基金,分别是:上投摩根中国优势证券投资基金、上投摩根货币市场基金、上投摩根阿尔法混合型证券投资基金、上投摩根双息平衡混合型证券投资基金、上投摩根成长先锋混合型证券投资基金、上投摩根内需动力混合型证券投资基金、上投摩根亚太优势混合型证券投资基金、上投摩根双核平衡混合型证券投资基金、上投摩根中小盘混合型证券投资基金、上投摩根纯债债券型证券投资基金、上投摩根行业轮动混合型证券投资基金、上投摩根大盘蓝筹股票型证券投资基金、上投摩根全球新兴市场混合型证券投资基金、上投摩根新兴动力混合型证券投资基金、上投摩根强化回报债券型证券投资基金、上投摩根健康品质生活混合型证券投资基金、上投摩根全球天然资源混合型证券投资基金、上投摩根分红添利债券型证券投资基金、上投摩根中证消费服务领先指数证券投资基金、上投摩根核心优选混合型证券投资基金、上投摩根轮动添利债券型证券投资基金、上投摩根智选30混合型证券投资基金、上投摩根成长动力混合型证券投资基金、上投摩根天颐年丰混合型证券投资基金、上投摩根岁岁盈定期开放债券型证券投资基金、上投摩根红利回报混合型证券投资基金、上投摩根转型动力灵活配置混合型证券投资基金、上投摩根双债增利债券型证券投资基金、上投摩根核心成长股票型证券投资基金、上投摩根民生需求股票型证券投资基金、上投摩根优信增利债券型证券投资基金、上投摩根现金管理货币市场基金、上投摩根纯债丰利债券型证券投资基金、上投摩根天添盈货币市场基金、上投摩根天添宝货币市场基金、上投摩根纯债添利债券型证券投资基金、上投摩根稳进回报混合型证券投资基金、上投摩根安全战略股票型证券投资基金、上投摩根卓越制造股票型证券投资基金、上投摩根整合驱动灵活配置混合型证券投资基金、上投摩根动态多因子策略灵活配置证券投资基金、上投摩根智慧互联股票型证券投资基金、上投摩根科技前沿灵活配置混合型证券投资基金、上投摩根新兴服务股票型证券投资基金、上投摩根医疗健康股票型证券投资基金、上投摩根文体休闲灵活配置混合型证券投资基金、上投摩根智慧生活灵活配置混合型证券投资基金、上投摩根策略精选灵活配置混合型证券投资基金、上投摩根安鑫回报混合型证券投资基金、上投摩根岁岁丰定期开放债券型证券投资基金、上投摩根中国世纪灵活配置混合型证券投资基金(QDII)、上投摩根全球多元配置证券投资基金(QDII)、上投摩根安丰回报混合型证券投资基金、上投摩根安泽回报混合型证券投资基金、上投摩根安瑞回报混合型证券投资基金、上投摩根岁岁金定期开放债券型证券投资基金、上投摩根安通回报混合型证券投资基金、上投摩根优选多因子股票型证券投资基金、上投摩根丰瑞债券型证券投资基金及上投摩根标普港股通低波红利指数型证券投资基金、上投摩根量化多因子灵活配置混合型证券投资基金、上投摩根岁岁益定期开放债券型证券投资基金、上投摩根安隆回报混合型证券投资基金、上投摩根安腾回报混合型证券投资基金、上投摩根创新商业模式灵活配置混合型证券投资基金、上投摩根富时发达市场REITs指数型证券投资基金(QDII)、上投摩根香港精选港股通混合型证券投资基金。

4.1.2 基金经理(或基金经理小组)及基金经理助理的简介

| 姓名 | 职务 | 任本基金的基金经理(助理)期限 | | 证券从业年限 | 说明 |
|---|---|---|---|---|---|
| | | 任职日期 | 离任日期 | | |
| 鞠婷 | 本基金基金经理 | 2016-05-27 | - | 4年(金融领域从业经验13年) | 1997年7月至2001年5月在中国建设银行第一支行担任助理经济师;2006年3月至2014年10月在摩根士丹利证券(中国)有限公司担任分析师。自2014年10月起加入上投摩根基金管理有限公司,担任我公司货币市场投资部基金经理助理一职;自2015年7月起担任上投摩根现金管理货币市场基金基金经理,自2016年5月起同时担任上投摩根天添盈货币市场基金和上投摩根天添宝货币市场基金基金经理。 |
| 王之远 | 本基金基金经理 | 2017-08-18 | - | 2年 | 王之远先生,同济大学产业经济学硕士,2007年4月至2016年6月在交通银行上海分行历任营业员直到主管,高级营业管理岗;2016年7月起加入上投摩根基金管理有限公司,任基金经理助理。自2017年8月起担任上投摩根天添盈货币市场基金基金经理。 |

注:1.任职日期和离任日期均指根据公司决定确定的聘任日期和解聘日期。

2.证券从业的含义遵从行业协会《证券业从业人员资格管理办法》的相关规定。

4.2 管理人对报告期内本基金运作遵规守信情况的说明

在本报告期内,基金管理人不存在损害基金份额持有人利益的行为,勤勉尽责地为基金份额持有人谋求利益。本基金管理人遵守了《证券投资基金法》及其他有关法律法规、《上投摩根天添盈货币市场基金基金合同》的规定。基金经理对个股和投资组合的比例遵循了投资决策委员会的授权限制,基金投资比例符合基金合同和法律法规的要求。

4.3 管理人对报告期内公平交易情况的专项说明

4.3.1 公平交易制度的执行情况

报告期内,本公司继续贯彻落实《证券投资基金管理公司公平交易制度指导意见》等相关法律法规和公司内部公平交易流程的各项要求,严格规范境内上市股票、债券的一级市场申购和二级市场交易等活动,通过系统和人工相结合的方式进行交易执行和监控分析,以确保本公司管理的不同投资组合在授权、研究分析、投资决策、交易执行、业绩评估等投资管理活动相关的环节均得到公平对待。

对于交易所市场投资活动,本公司执行集中交易制度,确保不同投资组合在买卖同一证券时,按照时间优先、比例分配的原则在各投资组合间公平分配交易量;对于银行间市场投资活动,本公司通过对手库控制和交易室询价机制,严格防范对手风险并检查价格公允性;对于申购投资行为,本公司遵循价格优先、比例分配的原则,根据事前独立申报的价格和数量对交易结果进行公平分配。

报告期内,通过对不同投资组合之间的收益率差异比较、对同向交易和反向交易的交易时机和交易价差监控分析,未发现整体公平交易执行出现异常的情况。

4.3.2 异常交易行为的专项说明

报告期内,通过对交易价格、交易时间、交易方向等的抽样分析,公司未发现存在异常交易行为。

报告期内,所有投资组合参与的交易所公开竞价同日反向交易成交较少的单边交易量超过该证券当日成交量的5%的情形:无。

4.4 管理人对报告期内基金的投资策略和业绩表现的说明

4.4.1 报告期内基金投资策略和运作分析

上半年宏观经济实现平稳增长,GDP同比增长6.8%;固定资产投资受基建投资拖累增速有所下滑,但结构在不断改善,民间投资和制造业投资增速快于去年同期;消费继续保持较快增长,对经济的拉动作用继续提升;以美元计价的进出口增速均高于上年同期,贸易顺差收窄;CPI涨势温和,PPI小幅走高;信贷数据稳健,社融规模增幅较去年同期收缩明显,在金融防风险严监管背景下,表外融资部分转入表内;外储平稳,保持在3.1万亿美元上方。

上半年货币政策在稳健中性的基础上,保持流动性合理充裕。一季度,央行实施普惠金融定向降准、创设"临时准备金动用安排(CRA)",通过多种工具的综合运用,将流动性保持在中性适度的水平;3月在美联储加息后,央行公开市场和中期借贷便利(MLF)操作利率上行5个基点,符合市场预期;一季度宏观审慎评估(MPA)把同业存单纳入考核和监控。二季度,内外部环境更加错综复杂,外部贸易摩擦、地缘政治给全球经济带来较大的不确定性;内部信用环境有所收紧,债券违约现象有所增多,中小企业融资难融资贵的问题有所凸显。在此背景下,央行两次动用准备金工具,4月25日降准1个百分点,部分用于置换存量MLF;7月5日降准0.5个百分点,定向用于商业银行"债转股"和支持小微企业。此外,央行进一步扩大MLF担保品范围,其中包括符合条件的小微企业贷款和债券。

金融监管继续稳步推进。金融监管的顶层设计已经完成,目前已形成"一委一行两会"的金融监管体制。今年以来各项监管政策正陆续落地,涉及债券交易、委托贷款、流动性管理、资产管理、大额风险暴露等诸多内容。其中,资管新规已于4月底正式出台,主要变化是把过渡期延长到2020年底,以及允许对符合条件的资产实行摊余成本法,基本符合市场预期。

市场方面,除了月末缴税和季末因素造成的扰动外,资金面整体偏宽松。3个月Shibor下行趋势明显,6月末较上年末下行76个基点;同业存单供需两旺,上半年累计发行10.8万亿,净融资近9000亿,国有大行发行热情显著高于往年,发行利率整体下行,但季末月时会在跨季需求拉动下有所回升;在经济增长预期、中美贸易摩擦、降准等因素交织作用下,上半年国债收益率震荡下行;与上年末相比,国债收益率曲线陡峭化下移,1年期和10年期分别下行63和40个基点,至3.15%和3.47%。汇率方面,受美元指数波动影响,人民币对美元先升后贬。

本基金资产配置以协议存单和短期限的逆回购为主,在二季度提高了同业存单的比例,并配置了一些高等级信用债;根据持有人结构和申赎现金流的特点,合理配置资产到期日,保证了组合有较好的流动性。

4.4.2 报告期内基金的业绩表现

本报告期本基金A类、B类和E类的净值增长率分别为1.7982%,1.8339%和1.8740%,同期业绩比较基准收益率为0.6695%。

4.5 管理人对宏观经济、证券市场及行业走势的简要展望

展望后市,经济基本面仍会展现出较强的韧性,但中美贸易摩擦的不确定性可能会给经济增长带来一定的压力,预计货币政策会继续稳健中保持流动性合理充裕,同时财政政策可能会更加积极,与货币政策形成合力。本基金将继续把安全性和流动性放在首位,加强对于债券发行人和交易对手信用风险的甄别和把控,根据市场流动性风险和信用风险水平的变化,合理配置资产,努力为投资人创造安全且有竞争力的回报。

4.6 管理人对报告期内基金估值程序等事项的说明

本公司的基金估值和会计核算由基金会计部负责,根据相关的法律法规规定、基金合同的约定,制定了内部控制措施,对基金估值和会计核算的各个环节和整个流程进行风险控制,目的是保证基金估值和会计核算的准确性。基金会计部人员均具备基金从业资格和相关工作经历。本公司成立了估值委员会,并制订有关议事规则。估值委员会成员包括公司管理层、督察长、基金会计、风险管理等方面的负责人以及相关基金经理,所有相关成员均具有丰富的证券基金行业从业经验。公司估值委员会对估值事项发表意见,评估基金估值的公允性和合理性。基金经理是估值委员会的重要成员,参加估值委员会会议,参与估值程序和估值技术的讨论。估值委员会各方不存在任何重大利益冲突。

4.7 管理人对报告期内基金利润分配情况的说明

根据本基金合同约定,本基金采用"每日分配、按日支付",即根据每日基金收益情况,以每万份基金已实现收益为基准,为投资人每日计算当日收益并分配,且每日进行支付。

本报告期内应分配收益6,560,651.72元,实际分配收益6,560,651.72元。

4.8 报告期内管理人对本基金持有人数或基金资产净值预警情形的说明

无。

## 5 托管人报告

5.1 报告期内本基金托管人遵规守信情况声明

作为本基金的托管人,中信银行严格遵守了《证券投资基金法》及其他有关法律法规、基金合同和托管协议的规定,对上投摩根天添盈货币市场基金2018年上半年的投资运作,进行了认真、独立的会计核算和必要的投资监督,履行了托管人的义务,不存在任何损害基金份额持有人利益的行为。

5.2 托管人对报告期内本基金投资运作遵规守信、净值计算、利润分配等情况的说明

本托管人认为,上投摩根基金管理管理有限公司在上投摩根天添盈货币市场基金的投资运作、基金资产净值的计算、基金份额申购赎回价格的计算、基金费用开支及利润分配等问题上,不存在损害基金份额持有人利益的行为;在报告期内,严格遵守了《证券投资基金法》等有关法律法规,在各重要方面的运作严格按照基金合同的规定进行。本报告期内应分配收益6,560,651.72元,实际分配收益6,560,651.72元。

5.3 托管人对本半年度报告中财务信息等内容的真实、准确和完整发表意见

本托管人认为,上投摩根基金管理管理有限公司的信息披露事务符合《证券投资基金信息披露管理办法》及其他相关法律法规的规定,基金管理人所编制和披露的上半年度报告中的财务指标、净值表现、收益分配情况、财务会计报告、投资组合报告等信息真实、准确、完整,未发现有损害基金持有人利益的行为。

## 6 半年度财务会计报告(未经审计)

6.1 资产负债表

会计主体:上投摩根天添盈货币市场基金

报告截止日:2018年6月30日

单位:人民币元

| 资产 | 附注号 | 本期末 2018年6月30日 | 上年度末 2017年12月31日 |
|---|---|---|---|
| 资产: | | - | - |
| 银行存款 | 6.4.7.1 | 23,462,056.26 | 265,653,481.32 |
| 结算备付金 | | 3,733,181.62 | 3,192,272.72 |
| 存出保证金 | | 40,473.16 | - |
| 交易性金融资产 | 6.4.7.2 | 89,636,513.50 | 49,857,043.43 |
| 其中:股票投资 | | - | - |
| 基金投资 | | - | - |
| 债券投资 | | 89,636,513.50 | 49,857,043.43 |
| 资产支持证券投资 | | - | - |
| 衍生金融资产 | 6.4.7.3 | - | - |
| 买入返售金融资产 | 6.4.7.4 | 34,023,000.00 | 75,991,134.99 |
| 应收证券清算款 | | 5,006,164.39 | - |
| 应收利息 | 6.4.7.5 | 835,409.25 | 2,502,134.33 |
| 应收股利 | | - | - |
| 应收申购款 | | 334,137.11 | 1,922,252.95 |
| 递延所得税资产 | | - | - |
| 其他资产 | 6.4.7.6 | - | - |
| 资产总计 | | 157,070,935.49 | 399,118,319.74 |
| 负债和所有者权益 | 附注号 | 本期末 2018年6月30日 | 上年度末 2017年12月31日 |
| 负债: | | - | - |
| 短期借款 | | - | - |
| 交易性金融负债 | | - | - |
| 衍生金融负债 | 6.4.7.3 | - | - |
| 卖出回购金融资产款 | | - | - |
| 应付证券清算款 | | 3,991,271.25 | 930,326.56 |
| 应付赎回款 | | 2,796,385.03 | 6,811,869.76 |
| 应付管理人报酬 | | 62,870.29 | 124,174.46 |
| 应付托管费 | | 19,051.63 | 37,628.59 |
| 应付销售服务费 | | 13,615.21 | 22,373.26 |
| 应付交易费用 | 6.4.7.7 | 175.00 | 484.99 |
| 应交税费 | | - | - |
| 应付利息 | | - | - |
| 应付利润 | | 31,263.88 | 316,349.89 |
| 递延所得税负债 | | - | - |
| 其他负债 | 6.4.7.8 | 38,783.55 | 69,038.47 |
| 负债合计 | | 6,953,415.84 | 8,312,245.98 |
| 所有者权益: | | - | - |
| 实收基金 | 6.4.7.9 | 150,117,519.65 | 390,806,073.76 |
| 未分配利润 | 6.4.7.10 | - | - |
| 所有者权益合计 | | 150,117,519.65 | 390,806,073.76 |
| 负债和所有者权益总计 | | 157,070,935.49 | 399,118,319.74 |

注:报告截止日2018年6月30日,A类、B类和E类基金份额净值均为1.0000元,基金份额总额150,117,519.65份,其中A类基金份额2,815,964.94份,B类基金份额0.00份,E类基金份额147,301,554.71份。

6.2 利润表

会计主体:上投摩根天添盈货币市场基金

本报告期:2018年1月1日至2018年6月30日

单位:人民币元

| 项目 | 附注号 | 本期 2018年1月1日至2018年6月30日 | 上年度可比期间 2017年1月1日至2017年6月30日 |
|---|---|---|---|
| 一、收入 | | 7,463,427.05 | 6,438,428.38 |
| 1.利息收入 | | 7,463,427.05 | 6,439,428.38 |
| 其中:存款利息收入 | 6.4.7.11 | 4,355,785.82 | 4,922,783.16 |
| 债券利息收入 | | 1,296,747.10 | 870,179.04 |
| 资产支持证券利息收入 | | - | - |
| 买入返售金融资产收入 | | 1,810,894.13 | 646,466.18 |
| 其他利息收入 | | - | - |
| 2.投资收益(损失以"-"填列) | | - | -1 |
| 其中:股票投资收益 | 6.4.7.12 | - | - |
| 基金投资收益 | | - | - |
| 债券投资收益 | 6.4.7.13 | - | - |
| 资产支持证券投资收益 | | - | - |
| 衍生工具收益 | 6.4.7.14 | - | - |
| 股利收益 | 6.4.7.15 | - | - |
| 3.公允价值变动收益(损失以"-"号填列) | 6.4.7.16 | - | - |
| 4.汇兑收益(损失以"-"号填列) | | - | - |
| 5.其他收入(损失以"-"号填列) | 6.4.7.17 | - | - |
| 减:二、费用 | | 902,617.45 | 817,034.21 |
| 1. 管理人报酬 | | 567,886.79 | 524,184.43 |
| 2. 托管费 | | 172,086.96 | 158,843.66 |
| 3. 销售服务费 | | 95,878.87 | 68,089.51 |
| 4. 交易费用 | 6.4.7.18 | - | - |
| 5. 利息支出 | | - | - |
| 其中:卖出回购金融资产支出 | | - | - |
| 6. 其他费用 | 6.4.7.19 | 66,764.83 | 65,916.81 |
| 三、利润总额(亏损总额以"-"号填列) | | 6,560,809.60 | 5,622,394.17 |
| 减:所得税费用 | | - | - |
| 四、净利润(净亏损以"-"号填列) | | 6,560,809.60 | 5,622,394.17 |

6.3 所有者权益(基金净值)变动表

会计主体:上投摩根天添盈货币市场基金

本报告期:2018年1月1日至2018年6月30日

单位:人民币元

| 项目 | 本期 2018年1月1日至2018年6月30日 | | |
|---|---|---|---|
| | 实收基金 | 未分配利润 | 所有者权益合计 |
| 一、期初所有者权益(基金净值) | 390,806,073.76 | - | 390,806,073.76 |
| 二、本期经营活动产生的基金净值变动数(本期利润) | - | 6,560,809.60 | 6,560,809.60 |
| 三、本期基金份额交易产生的基金净值变动数(净值减少以"-"号填列) | -240,688,554.11 | - | -240,688,554.11 |
| 其中:1.基金申购款 | 393,971,679.53 | - | 393,971,679.53 |
| 2.基金赎回款 | -634,660,233.64 | - | -634,660,233.64 |
| 四、本期向基金份额持有人分配利润产生的基金净值变动(净值减少以"-"号填列) | - | -6,560,809.60 | -6,560,809.60 |
| 五、期末所有者权益(基金净值) | 150,117,519.65 | - | 150,117,519.65 |
| 项目 | 上年度可比期间 2017年1月1日至2017年6月30日 | | |
| | 实收基金 | 未分配利润 | 所有者权益合计 |
| 一、期初所有者权益(基金净值) | 463,405,672.29 | - | 463,405,672.29 |
| 二、本期经营活动产生的基金净值变动数(本期利润) | - | 5,622,394.17 | 5,622,394.17 |
| 三、本期基金份额交易产生的基金净值变动数(净值减少以"-"号填列) | -135,436,288.55 | - | -135,436,288.55 |
| 其中:1.基金申购款 | 231,949,834.59 | - | 231,949,834.59 |
| 2.基金赎回款 | -367,386,123.14 | - | -367,386,123.14 |
| 四、本期向基金份额持有人分配利润产生的基金净值变动(净值减少以"-"号填列) | - | -5,622,394.17 | -5,622,394.17 |
| 五、期末所有者权益(基金净值) | 327,969,383.74 | - | 327,969,383.74 |

报表附注为财务报表的组成部分。

本报告6.1至6.4,财务报表由下列负责人签署:

基金管理人负责人:章硕麟,主管会计工作负责人:杨怡,会计机构负责人:张璐

6.4 报表附注

6.4.1 基金基本情况

上投摩根天添盈货币市场基金(以下简称"本基金")经中国证券监督管理委员会(以下简称"中国证监会")证监许可[2014]第1021号《关于同意上投摩根天添盈货币市场基金募集的批复》核准,由上投摩根基金管理有限公司依照《中华人民共和国证券投资基金法》和《上投摩根天添盈货币市场基金基金合同》负责公开募集。本基金为契约型开放式,存续期限不定,首次设立募集不包括认购资金利息共募集人民币307,016,362.51元,业经普华永道中天会计师事务所(特殊普通合伙)普华永道中天验字(2014)第718号验资报告予以验证。经向中国证监会备案,《上投摩根天添盈货币市场基金基金合同》于2014年11月25日正式生效,基金合同生效日的基金份额总额为307,025,575.08份基金份额,其中认购资金利息折合9,212.57份基金份额。本基金的基金管理人为上投摩根基金管理有限公司,基金托管人为中信银行股份有限公司。

根据《上投摩根天添盈货币市场基金招募说明书》和《上投摩根天添盈货币市场基金基金份额发售公告》的有关规定,本基金根据适用的销售服务费费率的不同,将基金份额分为A类、B类和E类三类基金份额,在基金存续期内的任何一个开放日,如A类基金份额持有人持有的基金份额余额达到5,000,000份,即升级为B类基金份额持有人,如B类基金份额持有人持有的基金份额余额少于5,000,000份,即降级为A类基金份额持有人。E类基金份额仅限在基金管理人的网上直销系统办理认(申)购、赎回等业务,不得与其他基金份额类别相互转换。

根据《中华人民共和国证券投资基金法》和《上投摩根天添盈货币市场基金基金合同》的有关规定,本基金的投资范围为法律法规及监管机构允许投资的金融工具,包括现金、通知存款、短期融资券、一年以内(含一年)的银行定期存款和大额存单、期限在一年以内(含一年)的中央银行票据、期限在一年以内(含一年)的债券回购、剩余期限在397天以内(含397天)的债券、剩余期限在397天以内(含397天)的中期票据、剩余期限在397天以内(含397天)的资产支持证券以及中国证监会、中国人民银行认可的其他具有良好流动性的货币市场工具。本基金的业绩比较基准为:税后同期七天通知存款利率。

本财务报表由本基金的基金管理人上投摩根基金管理有限公司于2018年8月24日批准报出。

6.4.2 会计报表的编制基础

本基金的财务报表按照财政部于2006年2月15日颁布的《企业会计准则—基本准则》和38项具体会计准则、其后颁布的企业会计准则应用指南、企业会计准则解释以及其他相关规定(以下合称"企业会计准则")、中国证监会颁布的《证券投资基金信息披露XBRL模板第3号〈年度报告和半年度报告〉》、中国证券投资基金业协会颁布的《证券投资基金会计核算业务指引》、《上投摩根天添盈货币市场基金合同》和在财务报表附注6.4.4所列示的中国证监会发布的有关规定及允许的基金行业实务操作编制。

本财务报表以持续经营为基础编制。

6.4.3 遵循企业会计准则及其他有关规定的声明

本基金2018年上半年度财务报表符合企业会计准则的要求,真实、完整地反映了本基金2018年6月30日的财务状况以及2018上半年度的经营成果和基金净值变动情况等有关信息。

6.4.4 本报告期所采用的会计政策、会计估计与最近一期年度报告相一致的说明

本基金本报告期会计报表所采用的会计政策、会计估计与最近一期年度会计报告相一致。

6.4.5 会计政策和会计估计变更以及差错更正的说明

6.4.5.1 会计政策变更的说明

本基金本报告期未发生会计政策变更。

6.4.5.2 会计估计变更的说明

本基金本报告期未发生会计估计变更。

6.4.5.3 差错更正的说明

本基金在本报告期间无须说明的会计差错更正。

6.4.6 税项

根据财政部、国家税务总局财税[2008]1号《关于企业所得税若干优惠政策的通知》、财税[2016]36号《关于全面推开营业税改征增值税试点的通知》、财税[2016]46号《关于进一步明确全面推开营改增试点金融业有关政策的通知》、财税[2016]70号《关于金融机构同业往来等增值税政策的补充通知》、财税[2016]140号《关于明确金融房地产开发教育辅助服务等增值税政策的通知》、财税[2017]2号《关于资管产品增值税政策有关问题的补充通知》、财税[2017]56号《关于资管产品增值税有关问题的通知》、财税[2017]90号《关于租入固定资产进行税额抵扣等增值税政策的通知》、国发[1985]19号发布和国务院令[2011]第588号修订的《中华人民共和国城市维护建设税暂行条例》、国务院令[2005]第448号《国务院关于修改〈征收教育费附加的暂行规定〉的决定》、沪府发[2011]2号《上海市人民政府关于本市开征地方教育附加的通知》及其他相关财税法规和实务操作,主要税项列示如下:

(1) 资管产品运营过程中发生的增值税应税行为,以资管产品管理人为增值税纳税人。资管产品管理人运营资管产品过程中发生的增值税应税行为,暂适用简易计税方法,按照3%的征收率缴纳增值税。对资管产品在2018年1月1日前运营过程中发生的增值税应税行为,未缴纳增值税的,不再缴纳;已缴纳增值税的,已纳税额从资管产品管理人以后月份的增值税应纳税额中抵减。

对证券投资基金管理人运用基金买卖债券的转让收入免征增值税,对国债、地方政府债以及金融同业往来利息收入亦免征增值税。资管产品管理人运营资管产品提供的贷款服务,以2018年1月1日起产生的利息及利息性质的收入为销售额。

(2) 对基金从证券市场中取得的收入,包括买卖债券的差价收入,债券的利息收入及其他收入,暂不征收企业所得税。

(3) 对基金取得的企业债券利息收入,应由发行债券的企业在向基金支付利息时代扣代缴20%的个人所得税。

(4) 本基金分别按实际缴纳的增值税额的7%、3%和2%缴纳城市维护建设税、教育费附加和地方教育费附加。

6.4.7 关联方关系

6.4.7.1 本报告期存在控制关系或其他重大利害关系的关联方发生变化的情况

无

6.4.7.2 本报告期与基金发生关联交易的各关联方

| 关联方名称 | 与本基金的关系 |
|---|---|
| 上投摩根基金管理有限公司 | 基金管理人、注册登记机构、基金销售机构 |
| 中信银行股份有限公司("中信银行") | 基金托管人、基金代销机构 |
| 上海浦东发展银行股份有限公司 | 基金管理人的股东 |

注:下述关联交易均在正常业务范围内按一般商业条款订立。

6.4.8 本报告期及上年度可比期间的关联方交易

6.4.8.1 通过关联方交易单元进行的交易

无。

6.4.8.2 关联方报酬

6.4.8.2.1 基金管理费

单位:人民币元

| 项目 | 本期 2018年1月1日至2018年6月30日 | 上年度可比期间 2017年1月1日至2017年6月30日 |
|---|---|---|
| 当期发生的基金应支付的管理费 | 567,886.79 | 524,184.43 |
| 其中:支付销售机构的客户维护费 | 1,830.78 | 978.42 |

注:支付基金管理人上投摩根基金管理有限公司的管理人报酬按前一日基金资产净值0.33%的年费率计提,逐日累计至每月月底,按月支付。其计算公式为:

日管理人报酬=前一日基金资产净值X 0.33% / 当年天数。

6.4.8.2.2 基金托管费

单位:人民币元

| 项目 | 本期 2018年1月1日至2018年6月30日 | 上年度可比期间 2017年1月1日至2017年6月30日 |
|---|---|---|
| 当期发生的基金应支付的托管费 | 172,086.96 | 158,843.66 |

注:支付基金托管人中信银行的托管费按前一日基金资产净值0.10%的