

金鹰医疗健康产业股票型证券投资基金 (原金鹰鑫富灵活配置混合型证券投资基金转型)

2018年6月30日 基金管理人:金鹰基金管理有限公司 基金托管人:交通银行股份有限公司 报告送出日期:2018年8月13日




Table with columns: 项目, 本基金, 2018年4月13日至2018年6月30日, 上期期末, 本期. Rows include assets, liabilities, and net assets.

6.1.4.5.2 会计估计变更的说明 6.1.4.5.3 会计差错更正的说明 6.1.4.6 关联交易

Table with columns: 项目, 本期, 上期. Rows include assets, liabilities, and net assets for the period 2018年1月1日至2018年4月12日.


1.1 重要提示 1.2 基金概况 2.1 基金的投资目标 2.2 基金的投资策略



6.1.4.7 关联交易 6.1.4.8 关联交易 6.1.4.9 关联交易

Table with columns: 项目, 本期, 上期. Rows include assets, liabilities, and net assets for the period 2018年1月1日至2018年4月12日.

2.3 基金业绩比较基准 2.4 基金的风险收益特征 2.5 基金的投资范围



6.1.4.10 关联交易 6.1.4.11 关联交易 6.1.4.12 关联交易

Table with columns: 项目, 本期, 上期. Rows include assets, liabilities, and net assets for the period 2018年1月1日至2018年4月12日.


2.6 基金的投资策略 2.7 基金的风险收益特征 2.8 基金的投资范围



6.1.4.13 关联交易 6.1.4.14 关联交易 6.1.4.15 关联交易

Table with columns: 项目, 本期, 上期. Rows include assets, liabilities, and net assets for the period 2018年1月1日至2018年4月12日.

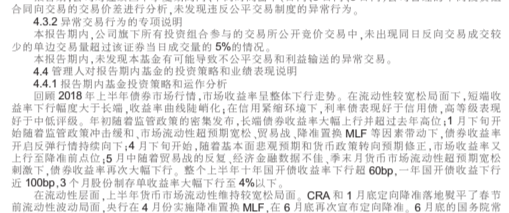
2.9 基金的投资策略 2.10 基金的风险收益特征 2.11 基金的投资范围



6.1.4.16 关联交易 6.1.4.17 关联交易 6.1.4.18 关联交易

Table with columns: 项目, 本期, 上期. Rows include assets, liabilities, and net assets for the period 2018年1月1日至2018年4月12日.

2.12 基金的投资策略 2.13 基金的风险收益特征 2.14 基金的投资范围



6.1.4.19 关联交易 6.1.4.20 关联交易 6.1.4.21 关联交易

Table with columns: 项目, 本期, 上期. Rows include assets, liabilities, and net assets for the period 2018年1月1日至2018年4月12日.


2.15 基金的投资策略 2.16 基金的风险收益特征 2.17 基金的投资范围



6.1.4.22 关联交易 6.1.4.23 关联交易 6.1.4.24 关联交易

Table with columns: 项目, 本期, 上期. Rows include assets, liabilities, and net assets for the period 2018年1月1日至2018年4月12日.

2.18 基金的投资策略 2.19 基金的风险收益特征 2.20 基金的投资范围



6.1.4.25 关联交易 6.1.4.26 关联交易 6.1.4.27 关联交易

Table with columns: 项目, 本期, 上期. Rows include assets, liabilities, and net assets for the period 2018年1月1日至2018年4月12日.


2.21 基金的投资策略 2.22 基金的风险收益特征 2.23 基金的投资范围



6.1.4.28 关联交易 6.1.4.29 关联交易 6.1.4.30 关联交易

Table with columns: 项目, 本期, 上期. Rows include assets, liabilities, and net assets for the period 2018年1月1日至2018年4月12日.

2.24 基金的投资策略 2.25 基金的风险收益特征 2.26 基金的投资范围



6.1.4.31 关联交易 6.1.4.32 关联交易 6.1.4.33 关联交易

Table with columns: 项目, 本期, 上期. Rows include assets, liabilities, and net assets for the period 2018年1月1日至2018年4月12日.

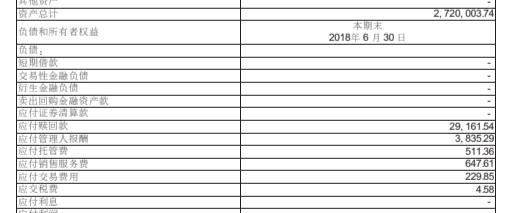
2.27 基金的投资策略 2.28 基金的风险收益特征 2.29 基金的投资范围



6.1.4.34 关联交易 6.1.4.35 关联交易 6.1.4.36 关联交易

Table with columns: 项目, 本期, 上期. Rows include assets, liabilities, and net assets for the period 2018年1月1日至2018年4月12日.

2.30 基金的投资策略 2.31 基金的风险收益特征 2.32 基金的投资范围



6.1.4.37 关联交易 6.1.4.38 关联交易 6.1.4.39 关联交易

Table with columns: 项目, 本期, 上期. Rows include assets, liabilities, and net assets for the period 2018年1月1日至2018年4月12日.

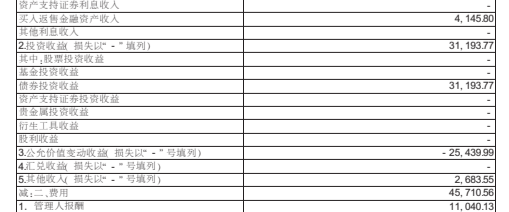
2.33 基金的投资策略 2.34 基金的风险收益特征 2.35 基金的投资范围



6.1.4.40 关联交易 6.1.4.41 关联交易 6.1.4.42 关联交易

Table with columns: 项目, 本期, 上期. Rows include assets, liabilities, and net assets for the period 2018年1月1日至2018年4月12日.

2.36 基金的投资策略 2.37 基金的风险收益特征 2.38 基金的投资范围



6.1.4.43 关联交易 6.1.4.44 关联交易 6.1.4.45 关联交易

Table with columns: 项目, 本期, 上期. Rows include assets, liabilities, and net assets for the period 2018年1月1日至2018年4月12日.

2.39 基金的投资策略 2.40 基金的风险收益特征 2.41 基金的投资范围



6.1.4.46 关联交易 6.1.4.47 关联交易 6.1.4.48 关联交易

Table with columns: 项目, 本期, 上期. Rows include assets, liabilities, and net assets for the period 2018年1月1日至2018年4月12日.