信诚新丰回报灵活配置混合型证券投资基金

2018年第二季度报告

基金管理人:中信保诚基金管理有限公司
基金托管人: 中信银行股份有限公司
报告送出日期:2018年07月19日

§1 重要提示

基金管理人的董事会及董事保证本报告所载资料不存在虚假记载、误导性陈述或重大遗漏,并对其内容的真实性、准确性和完整性承担个别及连带责任。

基金托管人中信银行股份有限公司根据本基金合同规定,于2018年7月18日复核了本报告中的财务指标、净值表现和投资组合报告等内容,保证复核内容不存在虚假记载、误导性陈述或者重大遗漏。

基金管理人承诺以诚实信用、勤勉尽责的原则管理和运用基金资产,但不保证基金一定盈利。

基金的过往业绩并不代表其未来表现。投资有风险,投资者在作出投资决策前应仔细阅读本基金的招募说明书。

本报告中财务资料未经审计。

本报告期自2018年4月1日起至6月30日止。

§2 基金产品概况

基金简称	信诚新丰
场内简称	-
基金主代码	004518
基金运作方式	契约型开放式
基金合同生效日	2017年07月07日
报告期末基金份额总额	3,184,867.72份
投资目标	在严格控制风险的前提下,通过合理的资产配置,综合运用多种投资策略,力争获得超越业绩比较基准的绝对回报。
投资策略	1.资产配置策略 本基金主要通过对宏观经济运行状况、国家财政和货币政策、国家产业政策以及资本市场资金环境、证券市场走势的分析,在评价未来一段时间股票、债券市场相对收益率的基础上,动态优化调整权益类、固定收益类等大类资产的配置。在严格控制风险的前提下,力争获得超越业绩比较基准的绝对回报。 2.股票投资策略 在灵活的类别资产配置的基础上,本基金通过自上而下及自下而上相结合的方法挖掘优质的上市公司,严选其中安全边际较高的个股构建投资组合:自上而下地分析行业的增长前景、行业结构、商业模式、竞争要素等分析把握其投资机会;自下而上地评判企业的产品、核心竞争力、管理层、治理结构等;并结合企业基本面和估值水平进行综合的研判,严选安全边际较高的个股。 3.固定收益投资策略 本基金将根据当前宏观经济形势、金融市场环境,运用基于债券研究的各种投资分析技术,进行个券精选。 4.股指期货投资策略 基金管理人可运用股指期货,以提高投资效率更好地达到本基金的投资目标。本基金在股指期货投资中将根据风险管理的原则,以获期保值为目的,在风险可控的前提下,本着谨慎原则,参与股指期货的投资,以管理投资组合的系统性风险,改善组合的风险收益特性。此外,本基金还将运用股指期货来对冲诸如预期大额申购赎回、大量分红等特殊情况下的流动性风险以进行有效的现金管理。 5.权证投资策略 本基金将按照相关法律法规通过利用权证进行套利、避险交易,控制基金组合风险,获取超额收益。本基金进行权证投资时,将在对权证标的证券进行基本面研究及估值的基础上,结合股价波动率等参数,运用数量化定价模型,确定其合理内在价值,构建交易组合。 如法律法规或监管机构以后允许基金投资其他品种,基金管理人在履行适当程序后,可以将其纳入投资范围,本基金可以相应调整和更新相关投资策略,并在招募说明书更新或相关公告中公告。
业绩比较基准	本基金的业绩比较基准为:30%×沪深300指数收益率+70%×中债综合(全价)指数收益率。
风险收益特征	本基金为混合型基金,其预期风险、预期收益高于货币市场基金和债券型基金,低于股票型基金。
基金管理人	中信保诚基金管理有限公司
基金托管人	中信银行股份有限公司

下属分级基金的基金简称	信诚新丰A	信诚新丰B
下属分级基金的场内简称	-	-
下属分级基金的交易代码	004518	004519
报告期末下属分级基金的份额总额	3,051,781.54份	133,086.18份
下属分级基金的风险收益特征	-	-

注:本基金管理人法定名称于2017年12月18日起变更为“中信保诚基金管理有限公司”。

本基金管理人已于2017年12月20日在中国证监会指定媒介以及公司网站上刊登了公司法定名称变更的公告。

§3 主要财务指标和基金净值表现

3.1 主要财务指标

单位:人民币元

主要财务指标	信诚新丰A 报告期(2018年04月01日-2018年06月30日)	信诚新丰B 报告期(2018年04月01日-2018年06月30日)
1.本期已实现收益	2,660,748.33	13,974.57
2.本期利润	517,773.53	232.90
3.加权平均基金份额本期利润	0.0180	0.0014
4.期末基金资产净值	3,246,903.55	141,771.56
5.期末基金份额净值	1.064	1.065

注:1、上述基金业绩指标不包括持有人认购或交易基金的各项费用,计入费用后实际收益水平要低于所列数字。

2、本期已实现收益指基金本期利息收入、投资收益、其他收入(不含公允价值变动收益)扣除相关费用后的余额,本期利润为本期已实现收益加上本期公允价值变动收益。

3.2 基金净值表现

3.2.1 本报告期基金份额净值增长率及其与同期业绩比较基准收益率的比较

信诚新丰A

阶段	净值增长率①	净值增长率标准差②	业绩比较基准收益率③	业绩比较基准收益率标准差④	①-③	②-④
过去三个月	3.60%	0.80%	-2.32%	0.34%	5.92%	0.46%

信诚新丰B

阶段	净值增长率①	净值增长率标准差②	业绩比较基准收益率③	业绩比较基准收益率标准差④	①-③	②-④
过去三个月	3.30%	0.81%	-2.32%	0.34%	5.62%	0.47%

3.2.2 自基金合同生效以来基金累计净值增长率变动及其与同期业绩比较基准收益率变动的比较

信诚新丰A



信诚新丰B



注:1、基金合同生效起至本报告期末不满一年(本基金合同生效日为2017年7月7日)。

2、本基金建仓期自2017年7月7日至2018年1月7日,建仓期结束时资产配置比例符合本基金基金合同规定。

§4 管理人报告

4.1 基金经理(或基金经理小组)简介

姓名	职务	任本基金的基金经理期限		证券从业年限	说明
		任职日期	离任日期		
杨立春	本基金基金经理、信诚双盈债券基金(LOF)、信诚新双盈分级债券基金、信诚新鑫回报灵活配置混合基金、信诚新悦回报灵活配置混合基金、信诚新悦回报灵活配置混合基金、信诚惠泽债券基金、信诚至诚灵活配置混合基金的基金经理	2017年07月07日	-	6	经济学博士。曾任职于江苏省社会科学院,担任助理研究员。2011年7月加入中信保诚基金管理有限公司,担任固定收益分析师。现任信诚双盈债券基金(LOF)、信诚新双盈分级债券基金、信诚新鑫回报灵活配置混合基金、信诚新悦回报灵活配置混合基金、信诚惠泽债券基金(LOF)、信诚至诚灵活配置混合基金、信诚新丰回报灵活配置混合基金的基金经理。

注:1.上述任职日期、离任日期根据本基金管理人对外披露的任免日期填写。

2.证券从业的含义遵从行业协会《证券业从业人员资格管理办法》的相关规定。

4.2 报告期内本基金运作遵规守信情况说明

本报告期内,本基金管理人严格按照《证券投资基金法》和其他相关法律法规的规定以及《信诚新丰回报灵活配置混合型证券投资基金(LOF)基金合同》、《信诚新丰回报灵活配置混合型证券投资基金(LOF)招募说明书》的约定,本着诚实信用、勤勉尽职的原则管理和运用基金财产。本基金管理人通过不断完善法人治理结构和内部控制制度,加强内部管理,规范基金运作。本报告期内,基金运作合法合规,没有发生损害基金份额持有人利益的行为。

4.3 公平交易专项说明

4.3.1 公平交易制度的执行情况

根据《信诚新丰回报灵活配置混合型证券投资基金(LOF)公平交易制度指导意见》,以及公司拟定的《信诚基金公平交易管理制度》,公司采取了一系列的行动实际落实公平交易管理的各项要求。各部门在公平交易执行中各司其职,投资研究前端不断完善研究方法和投资决策流程,确保各投资组合享有公平的投资决策机会,建立公平交易的制度环境;交易环节加强交易执行的内部控制,利用恒生交易系统公平交易相关程序,及其它的流程控制,确保不同基金在一、二级市场对同一证券交易时的公平;公司同时不断完善和改进公平交易分析系统,在事后加以了严格的行为监控、分析评估以及报告与信息披露。当期公司整体公平交易制度执行情况良好,未发现有违背公平交易的相关情况。

4.3.2 异常交易行为的专项说明

本报告期内,未发现本基金与其它投资组合之间有可能导致不公平交易和利益输送的异常交易。报告期内,未出现参与交易所公开竞价同日反向交易成交较少的单边交易量超过该证券当日成交量5%的交易(完全复制的指数基金除外)。

4.4 报告期内基金的投资策略和运作分析

2018年2季度以来,PMI月度数据较一季度小幅回升,经济展示出一定的韧性,但需求端明显走弱。投资方面,随着宏观经济转向追求高质量增长,基建投资增速下滑明显。此外,地产投资保持平稳,制造业小幅回升,而民间投资则持续下滑;消费方面,受汽车价格拖累,消费数据创近年来新低;外贸方面,出口保持平稳,进口表现偏强。目前看来,全球经济协同性降低对外贸领域的冲击尚不明显,但贸易争端对经济的进一步影响可能在随后的几个季度内逐渐显性化。考虑到当前的经济基本面悲观预期将会是未来资本市场的一个重要影响变量,国内货币政策存在维持宽松的基础。

除了经济数据走弱之外,整体金融环境也在不断收紧。随着资管新规、流动性管理办法和大额风险管理办法等陆续出台,M2和社会融资规模增速持续回落,表外融资迅速下降,但表内的信贷投放并不能够完全弥补表外收缩的幅度,实体经济整体融资成本不断上升。在此背景下,由于宏观经济整体偏弱,实体经济融资举步维艰,加上中美贸易争端不断发酵,央行货币政策操作呈现先中性偏紧后边际宽松的特点,以不断对冲严监管和金融去杠杆对货币投放的负面影响。2018年以来,央行综合运用了临时准备金动用安排(CRA)、普惠金融定向降准、中期借贷便利、逆回购操作等工具向市场投放流动性,推动无风险利率逐渐下行,货币市场流动性呈中性并逐渐充裕。

央行的货币政策明显加大对小微企业的政策倾斜,但在当前经济下行的宏观背景下,银行信贷投放持续偏紧,实体经济融资难的问题解决仍需时日。出于对信用风险的担忧,虽然利率债发行仍处于较高水平,信用债月度净融资却不断下滑并再度转负,二季度以来已多次出现债券发行取消现象。市场对民营企业和落后地区平台的违约潮风险关注度上升,市场风险偏好明显下降。

总体看来,经济基本面、金融市场环境、货币政策都有助于推动债市收益率下行,但可预期的是,未来中低等级信用债市场仍难有积极好转,以往的信用债跟随利率走势且信用利差逐步缩窄的情景或难出现。一方面,货币边际上放松但表内仍受到资本和信贷政策的限制,表外转表内难度仍较大,再融资压力短期难缓解,信用风险仍趋上升;另一方面,信用风险担忧缓解之前,预计中低等级信用债流动性仍会较差,流动性溢价将居高不下。由此,则预计短期内利率强、信用弱的格局很难发生实质性改变,利率债震荡慢牛、利率债牛中带熊的结构性分化趋势已基本确立。信用利差继续走势分化,重点关注微观主体的违约风险事件,提防股市大幅震荡下股权质押风险形成的负反馈。

报告期内信诚新丰的规模缩减,目前组合以现金及短期安全性资产为主,权益维持低仓位,组合无杠杆。未来新丰将视负债端的资金情况,重新制定相应的投资策略,通过分散化投资和加大信用风险筛查力度,严控信用风险。组合注重固定收益资产的流动性和安全性,对低评级债券的信用风险保持高度警惕。

4.5 报告期内基金的业绩表现

本报告期内,本基金A、B份额净值增长率分别为3.60%和3.30%,同期业绩比较基准收益率为-2.32%,基金A、B份额超越业绩比较基准分别为5.92%和5.62%。

4.6 报告期内基金持有人数或基金资产净值预警说明

本报告期内,本基金自2018年1月23日起至2018年6月29日止基金份额持有人数不满两百人,已经连续六十个工作日以上。本基金管理人已按规定向中国证监会进行了报告并提交了解决方案。

§5 投资组合报告

5.1 报告期末基金资产组合情况

序号	项目	金额(元)	占基金总资产的比例(%)
1	权益投资	311,696.00	8.56
	其中:股票	311,696.00	8.56
2	基金投资	-	-
3	固定收益投资	-	-
	其中:债券	-	-
	资产支持证券	-	-
4	贵金属投资	-	-
5	金融衍生品投资	-	-
6	买入返售金融资产	-	-
	其中:买断式回购的买入返售金融资产	-	-
7	银行存款和结算备付金合计	3,306,345.41	90.85
8	其他资产	21,188.04	0.58
9	合计	3,639,229.45	100.00

5.2 报告期末按行业分类的股票投资组合

5.2.1 报告期末按行业分类的境内股票投资组合

代码	行业类别	公允价值(元)	占基金资产净值比例(%)
A	农、林、牧、渔业	-	-
B	采矿业	-	-
C	制造业	-	-
D	电力、热力、燃气及水生产和供应业	-	-
E	建筑业	311,696.00	9.20
F	批发和零售业	-	-
G	交通运输、仓储和邮政业	-	-
H	住宿和餐饮业	-	-
I	信息传输、软件和信息技术服务业	-	-
J	金融业	-	-
K	房地产业	-	-
L	租赁和商务服务业	-	-
M	科学研究和技术服务业	-	-
N	水利、环境和公共设施管理业	-	-
O	居民服务、修理和其他服务业	-	-
P	教育	-	-
Q	卫生和社会工作	-	-
R	文化、体育和娱乐业	-	-
S	综合	-	-
	合计	311,696.00	9.20

5.2.2 报告期末按行业分类的港股通投资股票投资组合

本基金本报告期末未持有港股通投资的股票。

5.3 报告期末按公允价值占基金资产净值比例大小排序的股票投资明细

5.3.1 报告期末按公允价值占基金资产净值比例大小排序的前十名股票投资明细

号	股票代码	股票名称	数量(股)	公允价值(元)	占基金资产净值比例(%)
1	601390	中国中铁	48,400	311,696.00	9.20

本基金本报告期末仅持有上述一支股票。

5.4 报告期末按债券品种分类的债券投资组合

本基金本报告期末未持有债券投资。

5.5 报告期末按公允价值占基金资产净值比例大小排序的前五名债券投资明细

本基金本报告期末未持有债券投资。

5.6 报告期末按公允价值占基金资产净值比例大小排序的前十名资产支持证券投资明细

本基金本报告期末未持有资产支持证券。

5.7 报告期末按公允价值占基金资产净值比例大小排序的前五名贵金属投资明细

本基金本报告期末未持有贵金属。

5.8 报告期末按公允价值占基金资产净值比例大小排序的前五名权证投资明细

本基金本报告期末未持有权证。

5.9 报告期末本基金投资的股指期货交易情况说明

5.9.1 报告期末本基金投资的股指期货持仓和损益明细

本基金本报告期末未持有股指期货。

5.9.2 本基金投资股指期货的投资政策

基金管理人可运用股指期货,以提高投资效率更好地达到本基金的投资目标。本基金在股指期货投资中将根据风险管理的原则,以套期保值为目的,在风险可控的前提下,本着谨慎原则,参与股指期货的投资,以管理投资组合的系统性风险,改善组合的风险收益特性。此外,本基金还将运用股指期货来对冲诸如预期大额申购赎回、大量分红等特殊情况下的流动性风险以进行有效的现金管理。

基金管理人将建立股指期货交易决策部门或小组,授权特定的管理人员负责股指期货的投资审批事项,同时针对股指期货交易制定投资决策流程和风险控制等制度并报董事会批准。此外,基金管理人还将做好培训和准备工作。

5.10 报告期末本基金投资的国债期货交易情况说明

5.10.1 本期国债期货投资政策

本基金投资范围不包括国债期货投资。

5.10.2 报告期末本基金投资的国债期货持仓和损益明细

本基金本报告期末未持有国债期货。

5.10.3 本期国债期货投资评价

本基金投资范围不包括国债期货投资。

5.11 投资组合报告附注

5.11.1 基金投资前十名证券的发行主体被监管部门立案调查或编制日前一年内受到公开谴责、处罚说明

中国银行保险监督管理委员会网站于2018年5月4日发布的行政处罚信息公开表显示,招商银行股份有限公司于2018年2月12日收到中国银监会行政处罚决定书(银监罚决字〔2018〕1号),招商银行因(一)内控管理严重违反审慎经营规则;(二)违规批量转让以个人为借款主体的不良贷款;(三)同业投资业务违规接受第三方金融机构信用担保;(四) 销售同业非保本理财产品时违规承诺保本等等14项违法违规事实被银保监会罚款6570万元,没收违法所得3.024万元,罚没合计6573.024万元。

对招商银行投资决策程序说明:根据我们对招商银行的评估,公司遭受的处罚不影响公司的经营和偿付能力,本产品投资的招商银行股票定价合理,风险水平符合本产品的要求。

除此之外,本基金本期投资的前十名证券的发行主体没有被监管部门立案调查,或在报告编制日前一年内受到公开谴责、处罚。

5.11.2 声明基金投资的前十名股票是否超出基金合同规定的备选股票库

基金投资的前十名股票中,没有超出基金合同规定备选库之外的股票。

5.11.3 其他资产构成

序号	名称	金额(元)
1	存出保证金	20,277.56
2	应收证券清算款	-
3	应收股利	-
4	应收利息	910.48
5	应收申购款	-
6	其他应收款	-
7	待摊费用	-
8	其他	-
9	合计	21,188.04

5.11.4 报告期末持有的处于转股期的可转换债券明细

本基金本报告期末未持有处于转股期的可转换债券。

5.11.5 报告期末股票中在流通受限情况的说明

5.11.5.1 报告期末前十名股票中存在流通受限情况的说明

号	股票代码	股票名称	流通受限部分的公允价值(元)	占基金资产净值比例(%)	流通受限情况说明
1	601390	中国中铁	311,696.00	9.20	重大资产重组

5.11.6 投资组合报告附注的其他文字描述部分

因四舍五入原因,投资组合报告中市值占净值比例的分项之和与合计可能存在尾差。

§6 开放式基金份额变动

单位:份

项目	信诚新丰A	信诚新丰B
报告期期初基金份额总额	55,528,244.90	361,233.87
报告期期间基金总申购份额	9,977.98	23,722.63
减:报告期期间基金总赎回份额	52,486,441.34	251,870.32
报告期期间基金拆分变动份额(份额减少以“-”填列)	-	-
报告期期末基金份额总额	3,051,781.54	133,086.18

§7 基金管理人运用固有资金投资本基金情况

7.1 基金管理人持有本基金份额变动情况

7.2 基金管理人运用固有资金投资本基金交易明细

本报告期,基金管理人未运用固有资金投资本基金。

§8 报告期末发起式基金发起资金持有份额情况

无

§9 影响投资者决策的其他重要信息

9.1 报告期内单一投资者持有基金份额比例达到或超过20%的情况

投资者类别	序号	报告期内持有基金份额变化情况				报告期末持有基金情况	
		持有基金份额比例达到或者超过20%的时间区间	期初份额	申购份额	赎回份额	持有份额	份额占比
机构	1	20180401 至 20180630	50,000,000.00	-	47,000,000.00	3,000,000.00	94.20%
个人	-	-	-	-	-	-	-

产品特有风险

本基金如果出现单一投资者持有基金份额比例达到或超过基金份额总份额的20%,则面临大额赎回的情况,可能导致:

(1)基金在短时间内无法变现足够的资产予以应对,可能会产生基金仓位调整困难,导致流动性风险;如果持有基金份额比例达到或超过基金份额总份额的20%的单一投资者大额赎回引发巨额赎回,基金管理人可能根据《基金合同》的约定决定部分延期赎回,如果连续2个开放日以上(含本数)发生巨额赎回,基金管理人可能根据《基金合同》的约定暂停接受基金的赎回申请,对剩余投资者的赎回办理造成影响;

(2)基金管理人被迫抛售证券以应付基金赎回的现金需要,则可能使基金资产净值受到不利影响,影响基金的投资运作和收益水平;

(3)因基金净值精度计算问题,或因赎回费收入归基金资产,导致基金净值出现较大波动;

(4)基金资产规模过小,可能导致部分投资受限而不能实现基金合同约定的投资目的及投资策略;

(5)大额赎回导致基金资产规模过小,不能满足存续的条件,基金将根据基金合同的约定面临合同终止清算、转型等风险。

9.2 影响投资者决策的其他重要信息

无

§11 备查文件目录

11.1 备查文件目录

1、信诚新丰回报灵活配置混合型证券投资基金相关批准文件

2、中信保诚基金管理公司营业执照、公司章程

3、信诚新丰回报灵活配置混合型证券投资基金基金合同

4、信诚新丰回报灵活配置混合型证券投资基金招募说明书

5、本报告期内按照规定披露的各项公告

11.2 存放地点

中信保诚基金管理有限公司办公地--中国(上海)自由贸易试验区世纪大道8号上海国金中心汇丰银行大楼9层。

11.3 查阅方式

投资者可在营业时间至公司办公地点免费查阅,也可按工本费购买复印件。

亦可通过公司网站查阅,公司网址为www.citicprufunds.com.cn。

中信保诚基金管理有限公司
2018年07月19日

信诚新机遇混合型证券投资基金(LOF)

2018年第二季度报告

基金管理人:中信保诚基金管理有限公司
基金托管人: 中国建设银行股份有限公司
报告送出日期:2018年07月19日

§1 重要提示

基金管理人的董事会及董事保证本报告所载资料不存在虚假记载、误导性陈述或重大遗漏,并对其内容的真实性、准确性和完整性承担个别及连带责任。

基金托管人中国建设银行股份有限公司根据本基金合同规定, 于2018年7月18日复核了本报告中的财务指标、净值表现和投资组合报告等内容,保证复核内容不存在虚假记载、误导性陈述或者重大遗漏。

基金管理人承诺以诚实信用、勤勉尽责的原则管理和运用基金资产,但不保证基金一定盈利。

基金的过往业绩并不代表其未来表现。投资有风险,投资者在作出投资决策前应仔细阅读本基金的招募说明书。

本报告中财务资料未经审计。

本报告期自2018年4月1日起至6月30日止。

§2 基金产品概况

基金简称	信诚新机遇混合(LOF)
场内简称	信诚机遇
基金主代码	165512
基金运作方式	契约型开放式
基金合同生效日	2011年08月01日
报告期末基金份额总额	535,331,392.96份
投资目标	本基金力求前瞻性地把握中国经济发展过程中涌现的新机遇,精选受益其中的优势行业和个股,在严格控制风险并充分保证流动性的前提下,力争获取超越业绩比较基准的投资收益率。
投资策略	本基金关注的“新机遇”是指中国经济发展过程中涌现的投资机遇。本基金将从新机遇挖掘、行业的新机遇受益状况分析、个股精选三个层面构建股票投资组合。
业绩比较基准	80%×沪深300指数收益率+20%×中证综合债指数收益率。
风险收益特征	本基金属于混合型基金,预期风险与预期收益高于债券型基金与货币市场基金,低于股票型基金,属于较高风险、较高收益的品种。
基金管理人	中信保诚基金管理有限公司
基金托管人	中国建设银行股份有限公司

注:本基金管理人法定名称于2017年12月18日起变更为“中信保诚基金管理有限公司”。

本基金管理人已于2017年12月20日在中国证监会指定媒介以及公司网站上刊登了公司法定名称变更的公告。

§3 主要财务指标和基金净值表现

3.1 主要财务指标

单位:人民币元

主要财务指标	报告期(2018年04月01日-2018年06月30日)
1.本期已实现收益	-12,527,075.74
2.本期利润	-68,852,039.24
3.加权平均基金份额本期利润	-0.2569
4.期末基金资产净值	1,096,322,972.13
5.期末基金份额净值	2.048

注:1、上述基金业绩指标不包括持有人认购或交易基金的各项费用,计入费用后实际收益水平要低于所列数字。

2、本期已实现收益指基金本期利息收入、投资收益、其他收入(不含公允价值变动收益)扣除相关费用后的余额,本期利润为本期已实现收益加上本期公允价值变动收益。

3.2 基金净值表现

3.2.1 本报告期基金份额净值增长率及其与同期业绩比较基准收益率的比较

阶段	净值增长率①	净值增长率标准差②	业绩比较基准收益率③	业绩比较基准收益率标准差④	①-③	②-④
过去三个月	-4.08%	0.93%	-7.61%	0.91%	3.53%	0.02%

3.2.2 自基金合同生效以来基金累计净值增长率变动及其与同期业绩比较基准收益率变动的比较



注:1、本基金建仓期自2011年8月1日至2012年1月31日,建仓期结束时资产配置比例符合本基金基金合同规定。

2、自2015年10月1日起,本基金的业绩比较基准由“沪深300指数收益率*80%+中信标普全债指数收益率*20%”变更为“沪深300指数收益率*80%+中证综合债指数收益率*20%”。

3.3 其他指标

§4 管理人报告

4.1 基金经理(或基金经理小组)简介

姓名	职务	任本基金的基金经理期限		证券从业年限	说明
		任职日期	离任日期		
吴昊	本基金基金经理,信诚盛世蓝筹混合基金、信诚新丰回报灵活配置混合基金、信诚新丰回报灵活配置混合基金的基金经理	2015年11月18日	-	11	经济学硕士,CFA。曾任职于上海申银万国证券研究所有限公司,担任助理研究员。2010年11月加入中信保诚基金管理有限公司,担任研究员。现任信诚盛世蓝筹混合基金、信诚新机遇混合基金(LOF)、信诚新丰回报灵活配置混合基金、信诚新悦回报灵活配置混合基金、信诚惠泽债券基金、信诚至诚灵活配置混合基金、信诚新丰回报灵活配置混合基金的基金经理。

注:1.上述任职日期、离任日期根据本基金管理人对外披露的任免日期填写。

2.证券从业的含义遵从行业协会《证券业从业人员资格管理办法》的相关规定。

4.2 报告期内本基金运作遵规守信情况说明

在本报告期内,本基金管理人严格按照《证券投资基金法》和其他相关法律法规的规定以及《信诚新机遇混合型证券投资基金(LOF)基金合同》、《信诚新机遇混合型证券投资基金(LOF)招募说明书》的约定,本着诚实信用、勤勉尽职的原则管理和运用基金财产。本基金管理人通过不断完善法人治理结构和内部控制制度,加强内部管理,规范基金运作。本报告期内,基金运作合法合规,没有发生损害基金份额持有人利益的行为。

4.3 公平交易专项说明

4.3.1 公平交易制度的执行情况

根据中国证监会颁布的《证券投资基金管理公司公平交易制度指导意见》,以及公司拟定的《信诚基金公平交易管理制度》,公司采取了一系列的行动实际落实公平交易管理的各项要求。各部门在公平交易执行中各司其职,投资研究前端不断完善研究方法和投资决策流程, 确保各投资组合享有公平的投资决策机会,建立公平交易的制度环境;交易环节加强交易执行的内部控制,利用恒生交易系统公平交易相关程序,及其它的流程控制,确保不同基金在一、二级市场对同一证券交易时的公平;公司同时不断完善和改进公平交易分析系统,在事后加以了严格的行为监控、分析评估以及报告与信息披露。当期公司整体公平交易制度执行情况良好,未发现有违背公平交易的相关情况。

4.3.2 异常交易行为的专项说明

本报告期内,未发现本基金与其它投资组合之间有可能导致不公平交易和利益输送的异常交易。报告期内,未出现参与交易所公开竞价同日反向交易成交较少的单边交易量超过该证券当日成交量5%的交易(完全复制的指数基金除外)。

4.4 报告期内基金的投资策略和运作分析

2018年2季度以来,PMI月度数据较一季度小幅回升, 经济展示出一定的韧性,但需求端明显走弱。投资方面,随着宏观经济转向追求高质量增长,基建投资增速下滑明显。此外,地产投资保持平稳,制造业小幅回升,而民间投资则持续下滑;消费方面,受汽车价格拖累,消费数据创近年来新低;外贸方面,出口保持平稳,进口表现偏强。目前看来,全球经济协同性降低对外贸领域的冲击尚不明显,但贸易争端对经济的进一步影响可能在随后的几个季度内逐渐显性化。考虑到当前的经济基本面,以及中美贸易争端仍悬而未决且存在波折,由此引致的对经济基本面悲观预期将会是未来资本市场的一个重要影响变量,国内货币政策存在维持宽松的基础。

除了经济数据走弱之外,整体金融环境也在不断收紧。随着资管新规、流动性管理办法和大额风险管理办法等陆续出台,M2和社会融资规模增速持续回落,表外融资迅速下降,但表内的信贷投放并不能够完全弥补表外收缩的幅度,实体经济整体融资成本不断上升。在此背景下,由于宏观经济整体偏弱,实体经济融资举步维艰,加上中美贸易争端不断发酵,央行货币政策操作呈现先中性偏紧后边际宽松的特点,以不断对冲严监管和金融去杠杆对货币投放的负面影响。2018年以来,央行综合运用了临时准备金动用安排(CRA)、普惠金融定向降准、中期借贷便利、逆回购操作等工具向市场投放流动性,推动无风险利率逐渐下行,货币市场流动性呈中性并逐渐充裕。

央行的货币政策明显加大对小微企业的政策倾斜,但在当前经济下行的宏观背景下,银行信贷投放持续偏紧,实体经济融资难的问题解决仍需时日。出于对信用风险的担忧,虽然利率债发行仍处于较高水平,信用债月度净融资却不断下滑并再度转负,二季度以来已多次出现债券发行取消现象。市场对民营企业和落后地区平台的违约潮风险关注度上升,市场风险偏好明显下降。

总体看来,经济基本面、金融市场环境、货币政策都有助于推动债市收益率下行,但可预期的是,未来中低等级信用债市场仍难有积极好转,以往的信用债跟随利率走势且信用利差逐步缩窄的情景或难出现。一方面,货币边际上放松但表内仍受到资本和信贷政策的限制,表外转表内难度仍较大,再融资压力短期难缓解,信用风险仍趋上升;另一方面,信用风险担忧缓解之前,预计中低等级信用债流动性仍会较差,流动性溢价将居高不下。由此,则预计短期内利率强、信用弱的格局很难发生实质性改变,利率债震荡慢牛、利率债牛中带熊的结构性分化趋势已基本确立。在流动性宽松确定的前提下,息差与杠杆具有确定性收益。信用利差继续走势分化,重点关注微观主体的违约风险事件,提防股市大幅震荡下股权质押风险形成的负反馈。

报告期内信诚新锐已无权益资产仓位,组合以流动性较好的利率债和交易所短期信用债为主。未来将视基金规模变动情况适度调整组合仓位配置,基金目前主要投资于高安全性及高流动性债券品种,并通过分散化投资和加大信用风险筛查力度,规避可能的信用风险冲击。虽然近期收益率有较大下行,但微观主体的融资环境无明显改善,低资质主体信用风险仍处于较高位置,在信用风险频发的背景下,信用利差走阔的风险仍在,组合对低评级债券的信用风险保持高度警惕。

4.5 报告期内基金的业绩表现

本报告期内, 本基金A、B份额净值增长率分别为0.11%和0.10%同期业绩比较基准收益率为1.12%,基金A、B份额落后业绩比较基准分别为1.01%和1.02%。

4.6 报告期内基金持有人数或基金资产净值预警说明

本报告期内, 本基金自2018年5月30日起至2018年6月29日止基金资产净值低于五千万元。

§5 投资组合报告

5.1 报告期末基金资产组合情况

序号	项目	金额(元)	占基金总资产的比例(%)
1	权益投资	749,008,526.83	57.10
	其中:股票	749,008,526.83	57.10
2	基金投资	-	-
3	固定收益投资	-	-
	其中:债券	-	-
	资产支持证券	-	-
4	贵金属投资	-	-
5	金融衍生品投资	-	-
6	买入返售金融资产	217,900,000.00	16.61
	其中:买断式回购的买入返售金融资产	-	-
7	银行存款和结算备付金合计	344,449,356.41	26.26
8	其他资产	358,227.94	0.03
9	合计	1,311,716,111.18	100.00

5.2 报告期末按行业分类的股票投资组合

5.2.1 报告期末按行业分类的境内股票投资组合

代码	行业类别	公允价值(元)	占基金资产净值比例(%)
A	农、林、牧、渔业	-	-
B	采矿业	23,738,707.52	2.17
C	制造业	344,562,664.06	31.43
D	电力、热力、燃气及水生产和供应业	8,439,606.00	0.77
E	建筑业	19,531,589.96	1.78
F	批发和零售业	9,929,850.00	0.91
G	交通运输、仓储和邮政业	4,932,053.75	0.45
H	住宿和餐饮业	-	-
I	信息传输、软件和信息技术服务业	8,297,235.00	0.76
J	金融业	268,478,839.70	24.49
K	房地产业	39,833,629.97	3.63
L	租赁和商务服务业	9,133,225.20	0.83
M	科学研究和技术服务业	-	-
N	水利、环境和公共设施管理业	6,999,825.00	0.64
O	居民服务、修理和其他服务业	-	-
P	教育	-	-
Q	卫生和社会工作	5,131,300.77	0.47
R	文化、体育和娱乐业	-	-
S	综合	-	-
	合计	749,008,526.83	68.32

5.2.2 报告期末按行业分类的港股通投资股票投资组合

本基金本报告期末未持有港股通投资股票。

5.3 报告期末按公允价值占基金资产净值比例大小排序的股票投资明细

5.3.1 报告期末按公允价值占基金资产净值比例大小排序的前十名股票投资明细

序号	股票代码	股票名称	数量(股)	公允价值(元)	占基金资产净值比例(%)
1	601288	农业银行	22,537,900	77,530,376.00	7.07
2	600519	贵州茅台	73,000	53,396,580.00	4.87
3	601318	中国平安	876,500	51,345,370.00	4.68
4	601398	工商银行	6,099,500	32,449,340.00	2.96
5	000858	五粮液	405,700	30,833,200.00	2.81
6	600036	招商银行	1,106,100	29,245,284.00	2.67
7	000333	美的集团	397,500	20,757,450.00	1.89
8	600048	保利地产	1,674,800	20,432,560.00	1.86
9	601211	国泰君安	1,358,700	20,027,238.00	1.83
10	002217	合力泰	2,289,448	18,887,946.00	1.72

5.4 报告期末按债券品种分类的债券投资组合

本基金本报告期末未持有债券。

5.5 报告期末按公允价值占基金资产净值比例大小排序的前五名债券