信诚理财28日盈债券型证券投资基金

2018年第二季度报告

基金管理人:中信保诚基金管理有限公司
基金托管人:中国银行股份有限公司
报告送出日期:2018年07月19日

§1 重要提示

基金管理人的董事会及董事保证本报告所载资料不存在虚假记载、误导性陈述或重大遗漏,并对其内容的真实性、准确性和完整性承担个别及连带责任。

基金托管人中国银行股份有限公司根据本基金合同规定,于2018年7月18日复核了本报告中的财务指标、净值表现和投资组合报告等内容,保证复核内容不存在虚假记载、误导性陈述或者重大遗漏。

基金管理人承诺以诚实信用、勤勉尽责的原则管理和运用基金资产,但不保证基金一定盈利。

基金的过往业绩并不代表其未来表现。投资有风险,投资者在作出投资决策前应仔细阅读本基金的招募说明书。

本报告中财务资料未经审计。

本报告期自2018年4月1日起至6月30日止。

§2 基金产品概况

基金简称	信诚28日盈
场内简称	-
基金主代码	000134
基金运作方式	契约型开放式
基金合同生效日	2017年06月25日
报告期末基金份额总额	13,362,724,540.74份
投资目标	本基金在严格控制风险和保持资产流动性的基础上,追求基金资产稳定增值,力争成为投资者短期理财的理想工具。
投资策略	本基金将综合考虑各类投资品种的收益性、流动性和风险特征,在保证基金资产的安全性和流动性的基础上力争为投资人创造稳定的收益。同时,通过对国内外宏观经济走势、货币政策和财政政策的研究,结合对市场利率变动的预期,进行积极的投资组合管理。 1.整体资产配置策略 整体资产配置策略主要体现在:1)根据宏观经济形势、央行货币政策、短期资金市场状况等因素对短期利率走势进行综合判断;2)根据前述判断形成的利率预期动态调整基金投资组合的平均剩余期限。 2.类属配置策略 类属配置指组合在各类短期金融工具如央行票据、国债、金融债、企业短期融资券以及现金等投资品种之间的配置比例。作为现金管理工具,货币市场基金类属配置策略主要实现两个目标:一是通过类属配置满足基金流动性需求,二是通过类属配置获得投资收益。从流动性的角度来说,基金管理人需对市场资金面、基金申购赎回金额的变化进行动态分析,以确定本基金的流动性目标。在此基础上,基金管理人在高流动性资产和相对流动性较低资产之间寻找平衡,以满足组合的日常流动性需求;从收益性角度来说,基金管理人将通过分析各类属的相对收益、利差变化、流动性风险、信用风险等因素来确定类属配置比例,寻找具有投资价值的投资品种,增持相对低估、价格将上升的,缩给组合带来相对较高回报的类属;减持相对高估、价格将下降的,给组合带来相对较低回报的类属,借以取得较高的总回报。 3.个券选择策略 在个券选择层面,本基金将首先从安全性角度出发,优先选择央票、短期国债等高信用等级的债券品种以同避信用违约风险。对于外部信用评级等级较高(符合比规规定的级别)的企业债、短期融资券等信用类债券,本基金也可以进行配置。除考虑安全性因素外,在具体的券种选择上,基金管理人将在正确拟合收益率曲线的基础上,找出收益率出现明显偏高的券种,并客观分析收益率出现偏离的原因。若出现因市场原因所导致的收益率高于公允水平,则该券种价格出现低估,本基金将对此类低估品种进行重点关注。此外,鉴于收益率曲线可以判断出定价偏高或偏低的期限段,从而指导相对价值投资,这也可以帮助基金管理人选择投资于定价低估的短期债券品种。 4.现金流管理策略 本基金作为现金管理工具,必须具备较高的流动性。基金管理人将密切关注基金的申购赎回情况、季节性资金流动情况和日历效应等因素,对投资组合的现金比例进行结构化管理。基金管理人将在遵循流动性优先的原则下,综合平衡基金资产在流动性资产和收益性资产之间的配置比例,通过现金回存、持有高流动性券种、正向回购、滚低组合久期等方式提高基金资产整体的流动性,也可采用持续滚动投资方法,将回购或债券的到期日进行均衡等量配置,以满足日常的基金资产变现需求。 5.杠利策略 由于市场环境差异、交易市场分割、市场参与者差异,以及资金供求失衡导致的中短期利率异常差异,使得债券现券市场上存在着套利机会,本基金通过分析货币市场变动趋势,各市场和品种之间的风险收益差异,把握无风险套利机会,包括银行间和交易所市场出现跨市场套利机会,在充分论证套利可行性的基础上的跨期限套利等,无风险套利主要包括银行间市场、交易所市场的跨市场套利和同一交易市场中不同品种的跨品种套利。基金管理人将在保证基金的安全性和流动性的前提下,适当参与市场的套利,捕捉和把握无风险套利机会,进行跨市场、跨品种操作,以期获得安全的超额收益。	
业绩比较基准	本基金的业绩比较基准:活期存款利率(税后)
风险收益特征	本基金为债券型基金,属于证券投资基金中的低风险品种,其预期风险与预期收益高于货币市场基金,低于混合型基金和股票型基金。
基金管理人	中信保诚基金管理有限公司
基金托管人	中国银行股份有限公司	
下属分级基金的基金简称	信诚28日盈A	信诚28日盈B
下属分级基金的场内简称	-	-
下属分级基金的交易代码	000134	000135
报告期末下属分级基金的份额总额	29,063,450.07	13,333,661,090.67

注:本基金管理人法定名称于2017年12月18日起变更为“中信保诚基金管理有限公司”。

本基金管理人已于2017年12月20日在中国证监会指定媒介以及公司网站上刊登了公司法定名称变更的公告。

§3 主要财务指标和基金净值表现

3.1 主要财务指标

单位:人民币元

主要财务指标	信诚28日盈A报告期(2018年04月01日-2018年06月30日)	信诚28日盈B报告期(2018年04月01日-2018年06月30日)
1.本期已实现收益	314,165.85	146,733,505.07
2.本期利润	314,165.85	146,733,505.07
3.期末基金资产净值	29,063,450.07	13,333,661,090.67

本期已实现收益指基金本期利息收入、投资收益、其他收入(不含公允价值变动收益)扣除相关费用后的余额,本期利润为本期已实现收益加上本期公允价值变动收益,由于本基金采用摊余成本法核算,因此,公允价值变动收益为零,本期已实现收益和本期利润的金额相等。

3.2 基金净值表现

3.2.1 本报告期基金份额净值收益率及其与同期业绩比较基准收益率的比较

信诚28日盈A

阶段	净值收益率①	净值收益率标准差②	业绩比较基准收益率③	业绩比较基准收益率标准差④	①-③	②-④
过去三个月	1.0251%	0.0002%	0.0873%	-%	0.9378%	0.0002%

信诚28日盈B

阶段	净值收益率①	净值收益率标准差②	业绩比较基准收益率③	业绩比较基准收益率标准差④	①-③	②-④
过去三个月	1.0985%	0.0002%	0.0873%	-%	1.0112%	0.0002%

3.2.2 自基金合同生效以来基金累计净值收益率变动及其与同期业绩比较基准收益率变动的比较

信诚28日盈A



信诚28日盈B



注:1.基金合同生效起至本报告期末不满一年(本基金合同生效日为2017年5月25日)。

2.本基金建仓期自2017年5月25日至2017年11月25日,建仓期结束时资产配置比例符合本基金基金合同规定。

§4 管理人报告

4.1 基金经理(或基金经理小组)简介

姓名	职务	任本基金的基金经理期限		证券从业年限	说明
		任职日期	离任日期		
王国强	本基金基金经理、信诚至远灵活配置混合基金、信诚优质纯债债券基金、信诚年年有余定期开放债券基金、信诚惠投债券型基金的基金经理	2017年06月25日	-	18	管理学硕士。曾任职于浙江国际信托投资公司,从事投行业务部债券发行;于健帆证券股份有限公司,担任债券研究员;于银河基金管理有限公司,担任机构理财部研究员。2006年8月加入中信保诚基金管理有限公司,担任固定收益分析师。现任固定收益总监,信诚至远灵活配置混合基金、信诚年年有余定期开放债券基金、信诚优质纯债债券基金、信诚惠投债券基金、信诚理财28日盈债券基金的基金经理。

注:1.上述任职日期、离任日期根据本基金管理人对外披露的任免日期填写。

2.证券从业的含义遵从行业协会《证券业从业人员资格管理办法》的相关规定。

4.2 报告期内本基金运作遵规守信情况说明

在本报告期内,本基金管理人严格按照《证券投资基金法》和其他相关法律法规的规定以及《信诚理财28日盈债券型证券投资基金合同》,《信诚理财28日盈债券型证券投资基金招募说明书》的约定,本着诚实信用、勤勉尽职的原则管理和运用基金资产。本基金管理人通过不断完善法人治理结构和内部控制制度,加强内部管理,规范基金运作。本报告期内,基金运作合法合规,没有发生损害基金份额持有人利益的行为。

4.3 公平交易专项说明

4.3.1 公平交易制度的执行情况

根据中国证监会颁布的《证券投资基金管理公司公平交易制度指导意见》,以及公司拟定的《信诚基金公平交易管理制度》,公司采取了一系列的行动实际落实公平交易管理的各项要求。各部门在公平交易执行中各司其职,投资研究前端不断完善研究方法和投资决策流程,确保各投资组合享有公平的投资决策机会,建立公平交易的制度环境;交易环节加强交易执行的内部控制,利用恒生交易系统公平交易相关程序,及其它的流程控制,确保不同基金在一、二级市场对同一证券交易时的公平;公司同时不断完善和改进公平交易分析系统,在事后加以了严格的行为监控,分析评估以及报告与信息披露。当期公司整体公平交易制度执行情况良好,未发现有违背公平交易的相关情况。

4.3.2 异常交易行为的专项说明

本报告期内,未发现本基金与其它投资组合之间有可能导致不公平交易和利益输送的异常交易。报告期内,未出现参与交易所公开竞价同日反向交易成交较少的单边交易量超过该证券当日成交量5%的交易(完全复制的指数基金除外)。

4.4 报告期内基金的投资策略和运作分析

2018年2季度债券收益率呈现震荡下行的走势。4月份,央行意外降准,点燃了市场做多的情绪,利率债和信用债的收益率都在降准之后到了短期的一个低点。但4月末降准之后资金面意外收紧,叠加资管新规的落地和信用风险的爆发,收益率快速反弹。之后,利率债与高等级信用债走势趋同,而评级略低的信用债则走出了分化走势。4月份之后,中美贸易战不断反复,市场的风险偏好下降;经济数据和金融数据双双走弱,经济边际走弱迹象明显;6月美国加息,但中国央行的公开市场操作利率未跟随,还超额投放了MLF,并在6月末再次降准。种种因素都对利率债和高等级信用债形成极大利好,债券收益率也再次大幅下行,突破4月降准形成的低点,创下年内新低。但低等级信用债在紧信用、非标回表、再融资压力较大等不利因素影响下,表现较差。整体信用利差不断扩大。

组合管理上,4月和5月变动不大,维持长期限资产持有,短期限资产续作的操作。6月份,组合中大规模的资产到期,利用短期资金利率相对较高的时机,对理财28日盈基金择机进行了配置,标的主要为剩余期限在3个月的存单,整体剩余期限在118天左右。配置比例上,利率债配置比例为5.2%,存单配置比例为94.0%左右,其余以银行同业存款和逆回购为主。

今年的货币政策转向较为明显,在已经有两次降准的情况下,接下来还会有继续的降准可能性。今年的经济会有些许压力,但不会失速。投资和消费都出现走弱的情况,进出口虽然目前表现平稳,但可能是由于中美贸易战带来的赶工情况,下半年有较大可能性走弱。同时社融同比增速有所下降,M2保持平稳,银行资产表外转向表内,信贷转向标准化债券的趋势较为明显。另外随着,大额风险暴露,资管新规、银行流动性新规等一系列监管政策落地,监管的力度也是边际放松的。综合来讲,货币条件、经济形式和监管条件都有利于债券收益率下行。

但另一方面,油价的快速上行可能会推升CPI;美元指数上半年持续上行,人民币有很大贬值压力,未来可能会对国内流动性形成一定制约;美债维持高位,中美国债利差压缩到较低水平,国内利率债受此影响,持续下行的阻力也相对较大。这几方面因素会对收益率有负面影响。另外,信用债方面,资管新规等金融严监管措施落地带来的非标回表和再融资压力较大,信用债市场需求偏弱和风险偏好走低的趋势也难以快速扭转。信用利差短时间内可能并不会缩窄。

综上所述,后市利率债可能会呈现震荡下行,高等级信用债跟随利率债,低等级信用债则具有较大不确定性。目前阶段,押宝长久期利率债和高收益信用债都不是最优选择。今年最为确定的是货币政策的边际放松。因此,3季度策略上,会重点考虑高评级债券加杠杆的策略。

4.5 报告期内基金的业绩表现

本报告期内,本基金A、B份额净值增长率分别为1.0251%和1.0985%,同期业绩比较基准收益率为0.0873%,基金A、B份额超越业绩比较基准分别为0.9378%和1.0112%。

4.6 报告期内基金持有人数或基金资产净值预警说明

本报告期内,本基金未出现连续20个工作日基金资产净值低于五千万元(基金份额持有人数量不满两百人)的情形。

§5 投资组合报告

5.1 报告期末基金资产组合情况

序号	项目	金额(元)	占基金总资产的比例(%)
1	固定收益投资	13,247,875,920.48	96.42
	其中:债券	13,247,875,920.48	96.42
	资产支持证券	-	-
2	买入返售金融资产	250,000,575.00	1.82
	其中:买断式回购的买入返售金融资产	-	-
3	银行存款和结算备付金合计	221,382,280.93	1.61
4	其他资产	20,567,175.62	0.15
5	合计	13,739,825,952.03	100.00

5.2 报告期债券回购融资情况

序号	项目	金额(元)	占基金资产净值的比例(%)
1	报告期内债券回购融资余额	-	1.51
	其中:买断式回购融资	-	-
2	报告期末债券回购融资余额	369,449,025.77	2.76
	其中:买断式回购融资	-	-

报告期内债券回购融资余额占基金资产净值的比例为报告期内每日融资余额占资产净值比例的简单平均值。

5.2.1 债券正回购的资金余额超过基金资产净值的20%的说明

在本报告期内本基金债券正回购的资金余额未超过资产净值的20%。

5.3 基金投资组合平均剩余期限

5.3.1 投资组合平均剩余期限本情况

项目	天数
报告期末投资组合平均剩余期限	116
报告期内投资组合平均剩余期限最高值	121
报告期内投资组合平均剩余期限最低值	81

本基金合同约定,本基金管理人将动态确定并控制投资组合平均剩余期限在120天以内,以规避较长期限债券的利率风险。

5.3.2 报告期内投资组合平均剩余期限超过120天情况说明

本基金本报告期内未出现投资组合平均剩余期限超过120天的情况。

5.3.3 报告期末投资组合平均剩余期限分布比例

序号	平均剩余期限	各期限资产占基金资产净值的比例(%)	各期限负债占基金资产净值的比例(%)
1	30天以内	4.12	2.76
	其中:剩余存续期超过397天的浮动利率债	-	-
2	30天(含)-60天	5.58	-
	其中:剩余存续期超过397天的浮动利率债	-	-
3	60天(含)-90天	41.35	-
	其中:剩余存续期超过397天的浮动利率债	-	-
4	90天(含)-120天	12.51	-
	其中:剩余存续期超过397天的浮动利率债	-	-
5	120天(含)-397天(含)	39.10	-
	其中:剩余存续期超过397天的浮动利率债	-	-
	合计	102.66	2.76

5.4 报告期内投资组合平均剩余存续期超过240天情况说明

本基金本报告期内未出现投资组合平均剩余存续期超过240天的情况。

5.5 报告期末按债券品种分类的债券投资组合

序号	债券品种	摊余成本(元)	占基金资产净值比例(%)
1	国家债券	-	-
2	央行票据	-	-
3	金融债券	689,425,015.55	5.16
	其中:政策性金融债	689,425,015.55	5.16
4	企业债券	-	-
5	企业短期融资券	-	-
6	中期票据	-	-
7	同业存单	12,558,450,904.93	93.98
8	其他	-	-
9	合计	13,247,875,920.48	99.14
10	剩余存续期超过397天的浮动利率债券	-	-

5.6 报告期末按摊余成本占基金资产净值比例大小排名的前十名债券投资明细

序号	债券代码	债券名称	债券数量(张)	摊余成本(元)	占基金资产净值比例(%)
1	111771691	17杭州银行CD259	10,000,000	976,383,200.86	7.31
2	111895635	18晋商银行CD108	5,000,000	495,012,780.30	3.70
3	111899189	18龙江银行CD049	4,000,000	396,268,408.30	2.97
4	111899662	18厦门国际银行CD135	4,000,000	396,108,365.36	2.96
5	111895628	18青岛银行CD061	4,000,000	391,663,216.13	2.93
6	111895131	18宁夏银行CD032	3,300,000	325,743,644.27	2.44
7	111896720	18福州银行CD110	3,000,000	297,427,251.38	2.23
8	111899310	18厦门银行CD073	3,000,000	297,206,065.68	2.22
9	111806164	18交通银行CD164	3,000,000	297,098,425.23	2.22
10	111899568	18盛京银行CD230	3,000,000	296,971,709.65	2.22

5.7 “影子定价”与“摊余成本法”确定的基金资产净值的偏离

项目	偏离情况
报告期内偏离度的绝对值在0.25(含)-0.5%间的次数	-
报告期内偏离度的最高值	0.3049%
报告期内偏离度的最低值	0.0693%
报告期内每个交易日偏离度的绝对值的简单平均值	0.1519%

5.7.1 报告期内负偏离度的绝对值达到0.25%情况说明

本基金本报告期内未出现负偏离度的绝对值达到0.25%的情况。

5.7.2 报告期内正偏离度的绝对值达到0.5%情况说明

本基金本报告期内未出现正偏离度的绝对值达到0.5%的情况。

5.8 报告期末按公允价值占基金资产净值比例大小排名的前十名资产支持证券投资明细

本基金本报告期末未持有资产支持证券。

5.9 投资组合报告附注

5.9.1 基金计价方法说明

本基金估值采用“摊余成本法”,即估值对象以买入成本列示,按照票面利率或协议利率并考虑其买入时的溢价与折价,在剩余存续期内平均摊销,每日计提损益。

5.9.2 基金投资前十名证券的发行主体被监管部门立案调查或编制日前一年内受到公开谴责、处罚的说明

2017年11月3日,中国银监会嘉兴监管分局行政处罚信息公开表显示,杭州银行嘉兴分行存在发放用途不真实贷款;信贷资金挪用违法违规行为,嘉兴监管分局对其罚款人民币40万元。

2017年11月2日,中国人民银行上海分行公布行政处罚信息显示,杭州银行股份有限公司上海分行违反银行结算账户业务规定,给予其警告,并处以罚款人民币15000元。

2017年12月27日,银监会发布的浙江监管局行政处罚信息公开表,杭州银行存在个人消费贷款资金流入股市;虚增存贷款;贷款“三查”不到位;办理未发生现金转移的存取现业务等违法违规行为,银监会浙江监管局对其罚款人民币140万元。

对17杭州银行CD259的投资决策程序的说明:本基金管理人长期跟踪研究该公司债的发行主体,我们认为,上述处罚事项未对杭州银行的长期企业经营和投资价值产生实质性影响,并且估值水平已反映了行业和公司经营风险。我们对该债券的投资严格执行内部投资决策流程,符合法律法规和公司制度的规定。

除此之外,其余本基金投资的前十名证券的发行主体均没有被监管部门立案调查,或在报告编制日前一年内受到公开谴责、处罚。

5.9.3 其他资产构成

序号	名称	金额(元)
1	存出保证金	-
2	应收证券清算款	-
3	应收利息	20,292,175.62
4	应收申购款	275,000.00
5	其他应收款	-
6	待摊费用	-
7	其他	-
8	合计	20,567,175.62

5.9.4 投资组合报告附注的其他文字描述部分

-

§6 开放式基金份额变动

项目	信诚28日盈A	信诚28日盈B
报告期期初基金份额总额	42,634,156.07	13,240,936,927.65
报告期期间基金总申购份额	13,065,065.71	553,334,023.60
减:报告期期间基金总赎回份额	26,635,771.71	460,609,860.58
报告期期末基金份额总额	29,063,450.07	13,333,661,090.67

申购份额包含红利转投份额、份额调增、份额转入;赎回份额包含份额调减、份额转出等。

§7 基金管理人运用固有资金投资本基金交易明细

本报告期,基金管理人未运用固有资金投资本基金。

§8 报告期末发起式基金发起资金持有份额情况

无

§9 影响投资者决策的其他重要信息

9.1 报告期内单一投资者持有基金份额比例达到或超过20%的情况

投资者类别	报告期内持有基金份额变化情况						报告期末持有基金情况	
	序号	持有基金份额比例达到或者超过20%的时间区间	期初份额	申购份额	赎回份额	持有份额	份额占比
机构	1	20180401至20180630	7,079,023,392.08	71,878,740.00	-	7,150,902,132.08	53.51%
	2	20180401至20180630	3,000,000,000.00	30,397,790.31	-	3,030,397,790.31	22.68%
个人	-	-	-	-	-	-	-

产品特有风险

本基金如果出现单一投资者持有基金份额比例达到或超过基金份额总份额的20%,则面临大额赎回的情况,可能导致:

(1)基金在短时间内无法变现足够的资产予以应对,可能会产生基金仓位调整困难,导致流动性风险;如果持有基金份额比例达到或超过基金份额总额的20%的单一投资者大额赎回引发巨额赎回,基金管理人可能根据《基金合同》的约定暂停接受基金的赎回申请,对剩余投资者的赎回办理造成影响;

(2)基金管理人被迫抛售证券以应付基金赎回的现金需要,则可能使基金资产净值受到不利影响,影响基金的投资运作和收益水平;

(3)因基金净值精度计算问题,或因赎回费收入归基金资产,导致基金净值出现较大波动;

(4)基金资产规模过小,可能导致部分投资策略不能实现基金合同约定的投资目的及投资策略;

(5)大额赎回导致基金资产规模过小,不能满足存续的条件,基金将根据基金合同的约定面临合同终止清算,转型等风险。

9.2 影响投资者决策的其他重要信息

无

§10 备查文件目录

10.1 备查文件目录

1,信诚理财28日盈债券型证券投资基金相关批准文件
2.中信保诚基金管理公司营业执照、公司章程
3.信诚理财28日盈债券型证券投资基金基金合同
4.信诚理财28日盈债券型证券投资基金招募说明书
5.本报告期内按照规定披露的各项公告

10.2 存放地点

中信保诚基金管理有限公司办公地——中国(上海)自由贸易试验区世纪大道8号上海国金中心汇丰银行大楼9层。

10.3 查阅方式

投资者可在营业时间至公司办公地点免费查阅,也可按工本费购买复印件。

亦可通过公司网站查阅,公司网址为www.citicprufunds.com.cn。

中信保诚基金管理有限公司
2018年07月19日

信诚量化阿尔法票型证券投资基金

2018年第二季度报告

基金管理人:中信保诚基金管理有限公司
基金托管人:中国建设银行股份有限公司
报告送出日期:2018年07月19日

§1 重要提示

基金管理人的董事会及董事保证本报告所载资料不存在虚假记载、误导性陈述或重大遗漏,并对其内容的真实性、准确性和完整性承担个别及连带责任。

基金托管人中国建设银行股份有限公司根据本基金合同规定,于2018年7月18日复核了本报告中的财务指标、净值表现和投资组合报告等内容,保证复核内容不存在虚假记载、误导性陈述或者重大遗漏。

基金管理人承诺以诚实信用、勤勉尽责的原则管理和运用基金资产,但不保证基金一定盈利。

基金的过往业绩并不代表其未来表现。投资有风险,投资者在作出投资决策前应仔细阅读本基金的招募说明书。

本报告中财务资料未经审计。

本报告期自2018年4月1日起至6月30日止。

§2 基金产品概况

基金简称	信诚阿尔法
场内简称	-
基金主代码	004716
基金运作方式	契约型开放式
基金合同生效日	2017年07月12日
报告期末基金份额总额	74,133,770.25份
投资目标	本基金通过量化模型精选股票,在严格控制风险的前提下,力争获取超越业绩比较基准的投资回报,谋求基金资产的长期增值。
投资策略	(1)大类资产:本基金作为较高仓位的股票基金,将从宏观面、政策面、基本面和资金面等纬度进行综合分析,根据市场情况在本基金的投资范围内进行适度动态配置,在控制风险的前提下,通过定性与定量的研究来构建基金资产的配置。 (2)股票资产:以沪深300指数为基准指数,基金股票投资方面将主要采用多因子模型量化投资策略,在适度控制跟踪误差的同时,追求更高的超额收益;并以蓝利、事件驱动等辅助策略,增强基金整体收益。基金将根据投资组合相对业绩比较基准的暴露度等因素的分析,对组合收益进行预估,及时调整投资组合,力求获得更大的超额收益。主策略模型的基本逻辑是用基本面因子和市场因子建立量化模型选择股票,并控制风险,以期构建投资组合跑赢市场基准。 (3)债券资产:本基金基于流动性管理及策略性投资的需要,将投资于债券、货币市场工具和资产支持证券,以保证基金资产流动性,有效利用基金资产,提高基金资产的投资收益。 (4)股指期货和权证资产 本基金可投资股指期货、权证和其他经中国证监会允许的金融衍生产品。 基金管理人可运用股指期货,以提高投资效率更好地达到本基金的投资目标。本基金在股指期货投资中将根据风险管理的原则,以期保值为目的,在风险可控的前提下,本着谨慎原则,参与股指期货的投资,以管理投资组合的系统性风险,改善组合的风险收益特性。此外,本基金还将运用股指期货来对冲诸如预期大额申购赎回、大量分红等特殊情况下的流动性风险以进行有效的现金管理。 本基金将按照相关法律法规通过利用权证进行套利、避险交易,控制基金组合风险、获取超额收益。本基金进行权证投资时,将在对权证标的证券进行基本面研究及估值的基础上,结合股价波动率等参数,运用数量化定价模型,确定其合理内在价值,构建交易组合。 (6)资产支持证券投资策略 对于资产支持证券,本基金将综合考虑市场利率、发行条款、支持资产的构成和质量等因素,研究资产支持证券的收益和风险匹配情况,采用数量化的定价模型跟踪债券价格走势,在严格控制投资风险的基础上选择合适的投资对象以获得稳定收益。	
业绩比较基准	50%×沪深300指数收益率+50%×中证综合债指数收益率。
风险收益特征	本基金为混合型基金,其预期风险、预期收益高于货币市场基金和债券型基金,低于股票型基金,属于较高风险、较高预期收益的品种。
基金管理人	中信保诚基金管理有限公司
基金托管人	中国工商银行股份有限公司	

注:本基金管理人法定名称于2017年12月18日起变更为“中信保诚基金管理有限公司”。

本基金管理人已于2017年12月20日在中国证监会指定媒介以及公司网站上刊登了公司法定名称变更的公告。

§3 主要财务指标和基金净值表现

3.1 主要财务指标

单位:人民币元

主要财务指标	报告期(2018年04月01日-2018年06月30日)
1.本期已实现收益	-2,214,592.06
2.本期利润	-5,466,757.70
3.加权平均基金份额本期利润	-0.0608
4.期末基金资产净值	72,596,256.62
5.期末基金份额净值	0.9793

注:1、上述基金业绩指标不包括持有人认购或交易基金的各项费用,计入费用后实际收益水平要低于所列数字。

2、本期已实现收益指基金本期利息收入、投资收益、其他收入(不含公允价值变动收益)扣除相关费用后的余额,本期利润为本期已实现收益加上本期公允价值变动收益。

3.2 基金净值表现

3.2.1 本报告期基金份额净值增长率及其与同期业绩比较基准收益率的比较

阶段	净值增长率①	净值增长率标准差②	业绩比较基准收益率③	业绩比较基准收益率标准差④	①-③	②-④
过去三个月	-6.55%	1.13%	-9.45%	1.08%	2.90%	0.05%

3.2.2 自基金合同生效以来基金累计净值增长率变动及其与同期业绩比较基准收益率变动的比较

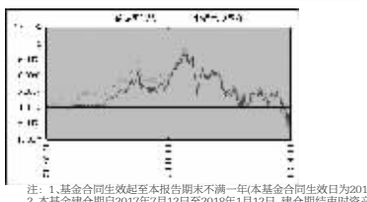

注:1.上述任职日期、离任日期根据本基金管理人对外披露的任免日期填写。

2.证券从业的含义遵从行业协会《证券业从业人员资格管理办法》的相关规定。

4.2 报告期内本基金运作遵规守信情况说明

在本报告期内,本基金管理人严格按照《证券投资基金法》和其他相关法律法规的规定以及《信诚量化阿尔法票型证券投资基金基金合同》,《信诚量化阿尔法票型证券投资基金招募说明书》的约定,本着诚实信用、勤勉尽职的原则管理和运用基金财产。本基金管理人通过不断完善法人治理结构和内部控制制度,加强内部管理,规范基金运作。本报告期内,基金运作合法合规,没有发生损害基金份额持有人利益的行为。

4.3 公平交易专项说明

4.3.1 公平交易制度的执行情况

根据中国证监会颁布的《证券投资基金管理公司公平交易制度指导意见》,以及公司拟定的《信诚基金公平交易管理制度》,公司采取了一系列的行动实际落实公平交易管理的各项要求。各部门在公平交易执行中各司其职,投资研究前端不断完善研究方法和投资决策流程,确保各投资组合享有公平的投资决策机会,建立公平交易的制度环境;交易环节加强交易执行的内部控制,利用恒生交易系统公平交易相关程序,及其它的流程控制,确保不同基金在一、二级市场对同一证券交易时的公平;公司同时不断完善和改进公平交易分析系统,在事后加以了严格的行为监控,分析评估以及报告与信息披露。当期公司整体公平交易制度执行情况良好,未发现有违背公平交易的相关情况。

4.3.2 异常交易行为的专项说明

本报告期内,未发现本基金与其它投资组合之间有可能导致不公平交易和利益输送的异常交易。报告期内,未出现参与交易所公开竞价同日反向交易成交较少的单边交易量超过该证券当日成交量5%的交易(完全复制的指数基金除外)。

4.4 报告期内基金的投资策略和运作分析

回顾2018年二季度,A股市场经历了短暂的修复,以食品饮料、家电和医药为代表的消费板块表现出了较好的相对收益,而军工、计算机、半导体等为代表创业板指数进入了深度调整,基本验证了我们在一季报展望中的判断。本产品也因为在二季度大幅超配食品饮料板块获得了较好的相对收益。

6月15日以来,因美国确认征收500亿贸易关税,引发投资者对经济的全面担忧。6月底以来的A股大幅下挫超出我们的预期,虽然二季度本产品在配置上主要以估值较为合理的消费板块为主,但依然低估了市场情绪对资产波动的影响。

展望三季度,我们认为市场经过6月底以来的大幅调整,将逐步进入止跌震荡修复,但短期难以迎来大幅反弹。展望2018年全年,我们依然认为当下A股市场的调整已经包含了悲观的经济预期,投资者可能低估了中国经济的韧性。除非中美之间的贸易战确实无限度扩大,并彻底打断全球经济复苏的进程,否则A股市场将会逐步迎来反转。

对三季度的策略展望,我们依然基于对中国经济的长期信心,战略性配置估值合理的消费、金融、周期价值蓝筹股。但是短期来看,部分优质的创业板成长股经过二季度的调整已经具备较高的性价比,可能比价值蓝筹迎来更快的反弹,值得关注并择优配置。

4.5 报告期内基金的业绩表现

本报告期内,本基金份额净值增长率为-2.45%,同期业绩比较基准收益率为-4.07%,基金超越业绩比较基准1.62%。

4.6 报告期内基金持有人数或基金资产净值预警说明

本报告期内,本基金未出现连续20个工作日基金资产净值低于五千万元(基金份额持有人数量不满两百人)的情形。

§5 投资组合报告

5.1 报告期末基金资产组合情况

序号	项目	金额(元)	占基金总资产的比例(%)
1	权益投资	67,977,134.51	92.81
	其中:股票	67,977,134.51	92.81
2	基金投资	-	-
3	固定收益投资	3,296,888.00	4.49
	其中:债券	3,296,888.00	4.49
	资产支持证券	-	-
4	贵金属投资	-	-
5	金融衍生品投资	-	-
6	买入返售金融资产	-	-
	其中:买断式回购的买入返售金融资产	-	-
7	银行存款和结算备付金合计	1,904,960.54	2.60
8	其他资产	73,283.62	0.10
9	合计	73,242,266.67	100.00

5.2 报告期末按行业分类的股票投资组合

5.2.1 报告期末按行业分类的境内股票投资组合

代码	行业类别	公允价值(元)	占基金资产净值比例(%)
A	农、林、牧、渔业	203,688.00	0.28
B	采矿业	2,117,518.00	2.92
C	制造业	30,103,654.48	41.47
D	电力、热力、燃气及水生产和供应业	1,716,279.85	2.36
E	建筑业	1,624,572.40	2.24
F	批发和零售业	954,310.50	1.31
G	交通运输、仓储和邮政业	2,618,998.00	3.61
H	住宿和餐饮业	-	-
I	信息传输、软件和信息技术服务业	664,536.80	0.92
J	金融业	22,803,075.60	31.41
K	房地产业	2,934,099.77	4.04
L	租赁和商务服务业	962,206.97	1.33
M	科学研究和技术服务业	-	-
N	水利、环境和公共设施管理业	648,971.14	0.89
O	居民服务、修理和其他服务业	-	-
P	教育	-	-
Q	卫生和社会工作	110,288.00	0.15
R	文化、体育和娱乐业	514,936.00	0.71
S	综合	-	-
	合计	67,977,134.51	93.64

5.2.2 报告期末按行业分类的港股通投资股票投资组合

本基金本报告期末未持有港股通投资的股票。

5.3 报告期末按公允价值占基金资产净值比例大小排序的股票投资明细

5.3.1 报告期末按公允价值占基金资产净值比例大小排序的前十名股票投资明细

号	股票代码	股票名称	数量(股)	公允价值(元)	占基金资产净值比例(%)
1	601318	中国平安	64,600	3,784,268.00	5.21
2	600519	贵州茅台	5,000	3,657,300.00	5.04
3	600036	招商银行	116,800	3,088,192.00	4.25
4	601211	国泰君安	116,400	1,715,736.00	2.36
5	000333	美的集团	29,800	1,556,156.00	2.14
6	601166	兴业银行	100,600	1,448,640.00	2.00
7	601988	中国银行	393,000