信诚中证基建工程指数型证券投资基金（LOF）

2018年第二季度报告

2018年06月30日
基金管理人:中信保诚基金管理有限公司
基金托管人:中国银行股份有限公司
报告送出日期:2018年07月19日

§1 重要提示

基金管理人的董事会及董事保证本报告所载资料不存在虚假记载、误导性陈述或重大遗漏,并对其内容的真实性、准确性和完整性承担个别及连带责任。

基金托管人中国银行股份有限公司根据本基金合同规定,于2018年7月18日复核了本报告中的财务指标、净值表现和投资组合报告等内容,保证复核内容不存在虚假记载、误导性陈述或者重大遗漏。

基金管理人承诺以诚实信用、勤勉尽责的原则管理和运用基金资产,但不保证基金一定盈利。

基金的过往业绩并不代表其未来表现。投资有风险,投资者在作出投资决策前应仔细阅读本基金的招募说明书。

本报告中财务资料未经审计。

本报告期自2018年4月1日至6月30日止。

§2 基金产品概况

基金简称	信诚中证基建工程指数(LOF)
场内简称	基建工程
基金主代码	165525
基金运作方式	契约型开放式
基金合同生效日	2016年07月27日
报告期末基金份额总额	103,760,657.28份
投资目标	本基金进行数量化指数投资,通过严谨的数量化管理和投资纪律约束,实现对中证基建工程指数的有效跟踪,为投资者提供一个有效的投资工具。
投资策略	本基金原则上采用完全复制法跟踪指数,即原则上按照标的指数中成份股组成及其权重构建股票投资组合,并根据标的指数成份股及其权重的变化进行相应调整,力争保持基金净值收益率与业绩比较基准之间的日均跟踪偏离度的绝对值不超过0.35%,年跟踪误差不超过4%。 基金管理人可运用股指期货,以提高投资效率更好地达到本基金的投资目标。本基金在股指期货投资中将根据风险管理的原则,以套期保值为目的,在风险可控的前提下,本着谨慎原则,参与股指期货的投资,以管理投资组合的系统性风险,改善组合的风险收益特性。此外,本基金还将运用股指期货来对冲特殊情况下的流动性风险以进行有效的现金管理,如预期大额申购赎回、大量分红等,以及对中国其他原因导致无法有效跟踪标的指数的风险。
业绩比较基准	95%×中证基建工程指数收益率+5%×金融同业存款利率
风险收益特征	本基金为跟踪指数的股票型基金,具有较高预期风险、较高预期收益的特征,其预期风险和预期收益高于货币市场基金、债券型基金和混合型基金。
基金管理人	中信保诚基金管理有限公司
基金托管人	中国银行股份有限公司

注:本基金管理人法定名称于2017年12月18日起变更为"中信保诚基金管理有限公司"。

本基金管理人已于2017年12月20日在中国证监会指定媒介以及公司网站上刊登了公司法定名称变更的公告。

§3 主要财务指标和基金净值表现

3.1 主要财务指标
单位:人民币元

主要财务指标	报告期（2018年04月01日-2018年06月30日）
1.本期已实现收益	-3,731,445.38
2.本期利润	-19,785,264.87
3.加权平均基金份额本期利润	-0.1836
4.期末基金资产净值	85,884,109.13
5.期末基金份额净值	0.828

3.2 基金净值表现

3.2.1 本报告期基金份额净值增长率及其与同期业绩比较基准收益率的比较

阶段	净值增长率①	净值增长率标准差②	业绩比较基准收益率③	业绩比较基准收益率标准差④	①-③	②-④
过去三个月	-18.26%	0.97%	-16.68%	0.87%	-1.58%	0.10%

3.2.2 自基金合同生效以来基金累计净值增长率变动及其与同期业绩比较基准收益率变动的比较

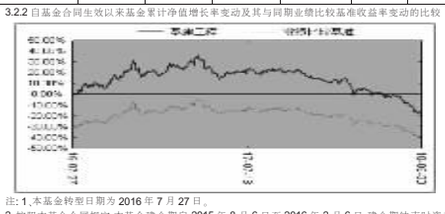

注:1.本基金转型日期为2016年7月27日。

2.按照本基金合同规定,本基金建仓期自2015年8月6日至2016年2月6日,建仓期结束时资产配置比例符合本基金合同规定。

3.3 其他指标

§4 管理人报告

4.1 基金经理(或基金经理小组)简介

姓名	职务	任本基金的基金经理期限 任职日期	离任日期	证券从业年限	说明
杨旭	本基金基金经理,兼任量化投资副总监,信诚中证500指数分级基金、信诚中证800医药指数分级基金、信诚中证800有色指数分级基金、信诚中证800金融指数分级基金、信诚中证TMT产业主题指数分级基金、信诚中证信息安全指数分级基金、信诚中证智能家居指数分级基金、信诚至裕灵活配置混合基金、信诚新悦回报灵活配置混合基金、信诚新兴产业混合基金、信诚永丰一年定期开放混合基金、信诚至泰灵活配置混合基金、信诚新泽回报灵活配置混合基金、信诚量化阿尔法股票基金、信诚至盛灵活配置混合基金、中信保诚至兴灵活配置混合基金的基金经理。	2015年08月06日	-	5	理学硕士,文学硕士。曾任职于美国对冲基金Robust methods公司,担任数量分析师;于华尔街对冲基金WSFA Group公司,担任Global Systematic Alpha Fund助理基金经理,2012年8月加入中信保诚基金管理有限公司,历任助理投资经理、专户投资经理。现任量化投资副总监,信诚中证500指数分级基金、信诚中证800医药指数分级基金、信诚中证800有色指数分级基金、信诚中证800金融指数分级基金、信诚中证TMT产业主题指数分级基金、信诚中证信息安全指数分级基金、信诚中证智能家居指数分级基金、信诚中证基建工程指数型基金(LOF)、信诚至裕灵活配置混合基金、信诚新悦回报灵活配置混合基金、信诚新兴产业混合基金、信诚永丰一年定期开放混合基金、信诚至泰灵活配置混合基金、信诚新泽回报灵活配置混合基金、信诚量化阿尔法股票基金、信诚至盛灵活配置混合基金、中信保诚至兴灵活配置混合基金的基金经理。

注:1.上述任职日期、离任日期根据本基金管理人对外披露的任免日期填写。

2.证券从业的含义遵从行业协会《证券业从业人员资格管理办法》的相关规定。

4.2 报告期内本基金运作遵规守信情况说明

在本报告期内,本基金管理人严格按照《证券投资基金法》和其他相关法律法规的规定以及《信诚中证基建工程指数型证券投资基金(LOF)基金合同》、《信诚中证基建工程指数型证券投资基金(LOF)招募说明书》的约定,本着诚实信用、勤勉尽职的原则管理和运用基金财产。本基金管理人通过不断完善法人治理结构和内部控制制度,加强内部管理,规范基金运作。本报告期内,基金运作合法合规,没有发生损害基金份额持有人利益的行为。

4.3 公平交易专项说明

4.3.1 公平交易制度的执行情况

根据中国证监会颁布的《证券投资基金管理公司公平交易制度指导意见》,以及公司拟定的《信诚基金公平交易管理制度》,公司采取了一系列的行动实际落实公平交易管理的各项要求。各部门在公平交易执行中各司其职,投资研究前端不断完善研究方法和投资决策流程,确保各投资组合享有公平的投资决策机会,建立公平交易的制度环境;交易环节加强交易执行的内部控制,利用恒生交易系统公平交易相关程序,及其它的流程控制,确保不同基金在一、二级市场对同一证券交易时的公平;公司同时不断完善和改进公平交易分析系统,在事后加以了严格的行为监控,分析评估以及报告与信息披露。当期公司整体公平交易制度执行情况良好,未发现有违背公平交易的相关情况。

4.3.2 异常交易行为的专项说明

本报告期内,未发现本基金与其它投资组合之间有可能导致不公平交易和利益输送的异常交易。报告期内,未出现参与交易所公开竞价同日反向交易或交较少的单边交易量超过该证券当日成交量5%的交易(完全复制的指数基金除外)。

4.4 报告期内基金的投资策略和运作分析

回顾2018年二季度,A股市场波动加大,出现较大回调。沪深300下跌-9.94%,中证500下跌-14.67%,医药、食品饮料、休闲服务、家用电器等下游消费板块表现相对较好。季度初市场震荡,市场热点主题短期频繁切换,市场主线热点匮乏。随后随着美联储年内第二次加息,美国国会通过对中国500亿美元商品的关税以及维持对中兴的惩罚措施,中美贸易摩擦升级,同时市场资金面紧张,对上市公司信用事件担忧加剧,大盘加速下跌,股权质押的平仓风险进一步引发市场担忧,市场风险偏好低迷。从宏观数据上,4月CPI同比+1.8%,较3月份继续回落0.3%,5月、6月CPI同比+1.8%、+1.9%,CPI较为平稳,目前通胀压力并不显著。经济基本面呈现需求和生产相背离的态势。投资总体偏弱;基建投资和房地产投资表现较明显,制造业投资有所回升;出口偏弱主要源于中美贸易战;消费偏弱;棚改逻辑的消费"降级"发生变化,目前政策面对于棚改货币化持一定保留意见,已逐步对棚改政策进行修正。但从生产端看,二季度工业数据尚可,以克强指数为代表的中观数据和利润数据表现较好。4月工业增加值同比增速回升至7%;5月上半月发电耗煤、高炉开工率等较4月进一步走高;螺纹钢和水泥价格较三月底有所反弹。随着去杠杆政策的推进,社融数据持续低迷,表外融资持续被压缩,市场对未来由于融资不足导致的经济下行担忧程度逐步提升。二季度以来货币政策整体稳健中性,但操作上较为友好。其一,4月以来央行累计降准两次;其二,从短端利率走势看,不管是7天银行间回购利率还是3个SHIBOR中的枢纽置,均较前期有所回落,实际今年以来短端利率回落幅度较大;其三,二季度央行货币政策例会上,对流动性的表述从前期的"合理稳定"改为"合理充裕",央行态度边际发生变化。

展望三季度,当前通胀未出现高增长,货币政策大概率维持稳健中性,上市公司半年报公布在即,在市场回调中关注业绩增长与估值匹配的新兴行业龙头,以及在事件性影响下优质个股是否有超跌补涨的机会。全年来看,选股上坚持盈利为主线;结合目前明确的政策支持信号以及成长板块业绩持续改善等方面的因素,中长期的风格转换拐点已经来临,下跌是中期布局优质成长股的机会。新经济仍将是中期投资主线,新旧动能切换大势所趋,中期布局高端制造及消费升级主题。

在本报告期内,我们继续采用完全复制法跟踪指数,在震荡市场环境中及时处理每日申购赎回现金流,有效管理跟踪误差。

4.5 报告期内基金的业绩表现

本报告期内,本基金份额净值增长率为-18.26%,同期业绩比较基准收益率为-16.68%,基金落后业绩比较基准1.58%。

4.6 报告期内基金持有人数或基金资产净值预警说明

本报告期内,本基金未出现连续20个工作日基金资产净值低于五千万元(基金份额持有人数量不满两百人)的情形。

§5 投资组合报告

5.1 报告期末基金资产组合情况

序号	项目	金额(元)	占基金总资产的比例(%)
1	权益投资	79,875,517.58	91.68
	其中:股票	79,875,517.58	91.68
2	基金投资	-	-
3	固定收益投资	-	-
	其中:债券	-	-
	资产支持证券	-	-
4	贵金属投资	-	-
5	金融衍生品投资	-	-
6	买入返售金融资产	-	-
	其中:买断式回购的买入返售金融资产	-	-
7	银行存款和结算备付金合计	5,644,743.51	6.48
8	其他资产	1,605,942.59	1.84
9	合计	87,126,203.68	100.00

5.2 报告期末按行业分类的股票投资组合

5.2.1 指数投资按行业分类的境内股票投资组合

代码	行业类别	公允价值(元)	占基金资产净值比例(%)
A	农、林、牧、渔业	-	-
B	采矿业	457,267.71	0.53
C	制造业	-	-
D	电力、热力、燃气及水生产和供应业	-	-
E	建筑业	75,040,548.58	87.37
F	批发和零售业	-	-
G	交通运输、仓储和邮政业	-	-
H	住宿和餐饮业	-	-
I	信息传输、软件和信息技术服务业	-	-
J	金融业	-	-
K	房地产业	-	-
L	租赁和商务服务业	-	-
M	科学研究和技术服务业	-	-
N	水利、环境和公共设施管理业	4,377,701.29	5.10
O	居民服务、修理和其他服务业	-	-
P	教育	-	-
Q	卫生和社会工作	-	-
R	文化、体育和娱乐业	-	-
S	综合	-	-
	合计	79,875,517.58	93.00

5.2.2 积极投资按行业分类的境内股票投资组合

本基金本报告期末未持有积极投资的境内股票投资组合。

5.2.3 报告期末按行业分类的港股通投资股票投资组合

本基金本报告期末未持有港股通投资的股票。

5.3 报告期末按公允价值占基金资产净值比例大小排序的股票投资明细

5.3.1 告期末指数投资按公允价值占基金资产净值比例大小排序的前十名股票投资明细

序号	股票代码	股票名称	数量(股)	公允价值(元)	占基金资产净值比例(%)
1	601668	中国建筑	1,476,860	8,063,655.60	9.39
2	601186	中国铁建	838,023	7,223,758.26	8.41
3	601390	中国中铁	1,108,281	7,137,329.64	8.31
4	601669	中国电建	835,855	4,480,182.80	5.22
5	600068	葛洲坝	503,164	3,627,812.44	4.22
6	002310	东方园林	256,710	3,357,766.80	3.91
7	601618	中国中冶	975,400	3,248,082.00	3.78
8	601800	中国交建	278,100	3,167,559.00	3.69
9	002081	金螳螂	288,850	2,917,385.00	3.40
10	600170	上海建工	810,865	2,465,029.60	2.87

5.3.2 报告期末积极投资按公允价值占基金资产净值比例大小排序的前五名股票投资明细

本基金本报告期末未持有积极投资的境内股票投资组合。

5.4 报告期末按债券品种分类的债券投资组合

本基金本报告期末未持有债券投资。

5.5 报告期末按公允价值占基金资产净值比例大小排序的前五名债券投资明细

本基金本报告期末未持有债券。

5.6 报告期末按公允价值占基金资产净值比例大小排序的前十名资产支持证券投资明细

本基金本报告期内未进行资产支持证券投资。

5.7 报告期末按公允价值占基金资产净值比例大小排序的前五名贵金属投资明细

本基金本报告期内未进行贵金属投资。

5.8 报告期末按公允价值占基金资产净值比例大小排序的前五名权证投资明细

本基金本报告期末未进行权证投资。

5.9 报告期末本基金投资的股指期货交易情况说明

5.9.1 报告期末本基金投资的股指期货持仓和损益明细

本基金本报告期末未进行股指期货投资。

5.9.2 本基金投资股指期货的投资政策

基金管理人可运用股指期货,以提高投资效率更好地达到本基金的投资目标。本基金在股指期货投资中将根据风险管理的原则,以套期保值为目的,在风险可控的前提下,本着谨慎原则,参与股指期货的投资,以管理投资组合的系统性风险,改善组合的风险收益特性。此外,本基金还将运用股指期货来对冲诸如短期大额申购赎回、大量分红等特殊情况下的流动性风险以进行有效的现金管理,以及对冲因其他原因导致无法有效跟踪标的指数的风险。

5.10 报告期末本基金投资的国债期货交易情况说明

5.10.1 本期国债期货投资政策

本基金投资范围不包括国债期货投资。

5.10.2 报告期末本基金投资的国债期货持仓和损益明细

本基金本报告期内未进行国债期货投资。

5.10.3 本期国债期货投资评价

本基金投资范围不包括国债期货投资。

5.11 投资组合报告附注

5.11.1 基金投资前十名证券的发行主体被监管部门立案调查或编制日前一年内受到公开谴责、处罚说明

本基金投资的前十名证券的发行主体均没有被监管部门立案调查或编制日前一年内受到公开谴责、处罚。

5.11.2 声明基金投资的前十名股票是否超出基金合同规定的备选股票库

本基金投资的前十名股票中,没有超出基金合同规定备选库之外的股票。

5.11.3 其他资产构成

序号	名称	金额(元)
1	存出保证金	32,946.47
2	应收证券清算款	-
3	应收股利	-
4	应收利息	991.98
5	应收申购款	1,572,004.14
6	其他应收款	-
7	待摊费用	-
8	其他	-
9	合计	1,605,942.59

5.11.4 报告期末持有的处于转股期的可转换债券明细

本基金本报告期末未持有处于转股期的可转换债券。

5.11.5 报告期末股票中存在流通受限情况的说明

5.11.5.1 告期末指数投资前十名股票中存在流通受限情况的说明

序号	股票代码	股票名称	流通受限部分的公允价值(元)	占基金资产净值比例(%)	流通受限情况说明
1	601390	中国中铁	7,137,329.64	8.31	重大资产重组
2	002310	东方园林	3,357,766.80	3.91	重大资产重组

5.11.5.2 报告期末积极投资前五名股票中存在流通受限情况的说明

本基金本报告期末未持有积极投资股票,不存在流通受限的情况。

5.11.6 投资组合报告附注的其他文字描述部分

因四舍五入原因,投资组合报告中市值占净值比例的分项之和与合计可能存在尾差。

§6 开放式基金份额变动

单位:份

项目	信诚中证基建工程指数(LOF)
报告期期初基金份额总额	111,445,336.02
报告期期间基金总申购份额	13,233,641.67
减:报告期期间基金总赎回份额	20,918,320.41
报告期期间基金拆分变动份额(份额减少以"-"填列)	-
报告期期末基金份额总额	103,760,657.28

§7 基金管理人运用固有资金投资本基金情况

7.1 基金管理人持有本基金份额变动情况

7.2 基金管理人运用固有资金投资本基金交易明细

本报告期,基金管理人未运用固有资金投资本基金。

§8 报告期末发起式基金发起资金持有份额情况

无

§9 影响投资者决策的其他重要信息

9.1 报告期内单一投资者持有基金份额比例达到或超过20%的情况

投资者类别	报告期内持有基金份额变化情况						报告期末持有基金情况	
	序号	持有基金份额比例达到或者超过20%的时间区间	期初份额	申购份额	赎回份额		持有份额	份额占比
机构	1	20180401至20180630	-	-	-		0.00	-%
个人	-	-	-	-	-		-	-
产品持有风险								
-								

9.2 影响投资者决策的其他重要信息

无

§11 备查文件目录

11.1 备查文件目录

1.(原)信诚中证基建工程指数分级证券投资基金相关批准文件

2.中信保诚基金管理公司营业执照、公司章程

3.(原)信诚中证基建工程指数分级证券投资基金基金合同

4.(原)信诚中证基建工程指数分级证券投资基金招募说明书

5.信诚中证基建工程指数型证券投资基金(LOF)基金合同

6.信诚中证基建工程指数型证券投资基金(LOF)招募说明书

7.本报告期内按照规定披露的各项公告

11.2 存放地点

中信保诚基金管理有限公司办公地--中国(上海)自由贸易试验区世纪大道8号上海国金中心汇丰银行大楼9层

11.3 查阅方式

投资者可在营业时间至公司办公地点免费查阅,也可按工本费购买复印件。

亦可通过公司网站查阅,公司网址为www.citicprufunds.com.cn。

中信保诚基金管理有限公司
2018年07月19日

信诚新旺回报灵活配置混合型证券投资基金（LOF）

2018年第二季度报告

2018年06月30日
基金管理人:中信保诚基金管理有限公司
基金托管人:交通银行股份有限公司
报告送出日期:2018年07月19日

§1 重要提示

基金管理人的董事会及董事保证本报告所载资料不存在虚假记载、误导性陈述或重大遗漏,并对其内容的真实性、准确性和完整性承担个别及连带责任。

基金托管人交通银行股份有限公司根据本基金合同规定,于2018年7月18日复核了本报告中的财务指标、净值表现和投资组合报告等内容,保证复核内容不存在虚假记载、误导性陈述或者重大遗漏。

基金管理人承诺以诚实信用、勤勉尽责的原则管理和运用基金资产,但不保证基金一定盈利。

基金的过往业绩并不代表其未来表现。投资有风险,投资者在作出投资决策前应仔细阅读本基金的招募说明书。

本报告中财务资料未经审计。

本报告期自2018年4月1日起至6月30日止。

§2 基金产品概况

基金简称	信诚新旺混合(LOF)
场内简称	信诚新旺
基金主代码	165526
基金运作方式	契约型开放式
基金合同生效日	2015年06月19日
报告期末基金份额总额	62,389,361.87份
投资目标	在严格控制风险的前提下,力争获得超越业绩比较基准的绝对回报。
投资策略	本基金主要通过对宏观经济运行状况、国家财政和货币政策、国家产业政策以及资本市场资金环境、证券市场走势的分析,在评价未来一段时间股票、债券市场相对收益率的基础上,动态优化调整权益类、固定收益类等大类资产的配置。在严格控制风险的前提下,力争获得超越业绩比较基准的绝对回报。在灵活的类别资产配置的基础上,本基金通过自上而下及自下而上相结合的方法挖掘优质的上市公司,严选其中安全边际较高的个股构建投资组合:自上而下地分析行业的增长前景、行业结构、商业模式、竞争要素等分析把握其投资机会;自下而上地评判企业的产品、核心竞争力、管理层、治理结构等;并结合企业基本面和估值水平进行综合的研判,严选安全边际较高的个股。 基金管理人可运用股指期货,以提高投资效率更好地达到本基金的投资目标。本基金在股指期货投资中将根据风险管理的原则,以套期保值为目的,在风险可控的前提下,本着谨慎原则,参与股指期货的投资,以管理投资组合的系统性风险,改善组合的风险收益特性。此外,本基金还将运用股指期货来对冲诸如短期大额申购赎回、大量分红等特殊情况下的流动性风险以进行有效的现金管理。 本基金将按照相关法律法规通过利用权证进行套利、避险交易,控制基金组合风险,获取超额收益。本基金进行权证投资时,将在对权证标的证券进行基本面研究及估值的基础上,结合股价波动率等参数,运用数量化定价模型,确定其合理内在价值,构建交易组合。
业绩比较基准	一年期银行定期存款利率(税后)+3%
风险收益特征	本基金为混合型基金,其预期风险、预期收益高于货币市场基金和债券型基金,低于股票型基金。
基金管理人	中信保诚基金管理有限公司
基金托管人	交通银行股份有限公司
下属分级基金的基金简称	新旺A	新旺C
下属分级基金的场内简称	信诚新旺	新旺C
下属分级基金的交易代码	165526	165527
报告期末下属分级基金的份额总额	583,545.46份	61,805,816.41份

注:本基金管理人法定名称于2017年12月18日起变更为"中信保诚基金管理有限公司"。

本基金管理人已于2017年12月20日在中国证监会指定媒介以及公司网站上刊登了公司法定名称变更的公告。

§3 主要财务指标和基金净值表现

3.1 主要财务指标
单位:人民币元

主要财务指标	新旺A 报告期(2018年04月01日-2018年06月30日)	新旺C 报告期(2018年04月01日-2018年06月30日)
1.本期已实现收益	17,024.39	1,935,530.51
2.本期利润	-5,985.29	-428,941.00
3.加权平均基金份额本期利润	-0.0101	-0.0061
4.期末基金资产净值	666,697.35	67,622,094.70
5.期末基金份额净值	1.142	1.094

1.上述基金业绩指标不包括持有人认购或交易基金的各项费用,计入费用后实际收益水平要低于所列数字。

2.本期已实现收益指基金本期利息收入、投资收益、其他收入(不含公允价值变动收益)扣除相关费用后的余额,本期利润为本期已实现收益加上本期公允价值变动收益。

3.2 基金净值表现

3.2.1 本报告期基金份额净值增长率及其与同期业绩比较基准收益率的比较

新旺A

阶段	净值增长率①	净值增长率标准差②	业绩比较基准收益率③	业绩比较基准收益率标准差④	①-③	②-④
过去三个月	-0.95%	0.49%	1.12%	0.01%	-2.07%	0.48%

新旺C

阶段	净值增长率①	净值增长率标准差②	业绩比较基准收益率③	业绩比较基准收益率标准差④	①-③	②-④
过去三个月	-0.91%	0.49%	1.12%	0.01%	-2.03%	0.48%

3.2.2 自基金合同生效以来基金累计净值增长率变动及其与同期业绩比较基准收益率变动的比较

新旺A

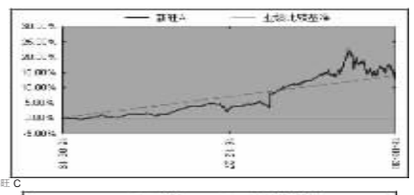

新旺C

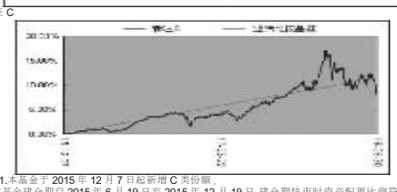

注:1.本基金于2015年12月7日起新增C类份额。

2.本基金建仓期自2015年6月19日至2015年12月19日,建仓期结束时资产配置比例符合本基金合同规定。

3.3 其他指标

§4 管理人报告

4.1 基金经理(或基金经理小组)简介

姓名	职务	任本基金的基金经理期限 任职日期	离任日期	证券从业年限	说明
提云海	本基金基金经理,量化投资监监,现兼任信诚至益灵活配置混合基金、信诚至优灵活配置混合基金、信诚至瑞灵活配置混合基金、信诚至逸灵活配置混合基金、信诚永益一年定期开放混合基金、信诚永鑫一年定期开放混合基金、信诚永利一年定期开放混合基金、信诚永惠一年定期开放混合基金、信诚至泰灵活配置混合基金、信诚新悦回报灵活配置混合基金、信诚新旺回报灵活配置混合基金、信诚至盛灵活配置混合基金的基金经理。	2016年11月23日	-	18	经济学博士。曾任职于大鹏证券股份有限公司上海分公司,担任研究部分析师;于东方证券有限责任公司,担任研究所所长助理;于上海中银万国证券研究所,历任宏观策略部副总监、金融工程部总监;于平安资产管理有限责任公司,担任量化投研部总经理;于中信证券股份有限公司,担任研究部金融工程总监。2015年6月加入中信保诚基金管理有限公司,担任量化投资总监,现兼任信诚至优灵活配置混合基金、信诚至瑞灵活配置混合基金、信诚至逸灵活配置混合基金、信诚新悦回报灵活配置混合基金、信诚新旺回报灵活配置混合基金、信诚永益一年定期开放混合基金、信诚永鑫一年定期开放混合基金、信诚永利一年定期开放混合基金、信诚量化阿尔法股票基金、信诚至泰灵活配置混合基金的基金经理。

注:1.上述任职日期、离任日期根据本基金管理人对外披露的任免日期填写。

2.证券从业的含义遵从行业协会《证券业从业人员资格管理办法》的相关规定。

4.2 报告期内本基金运作遵规守信情况说明

在本报告期内,本基金管理人严格按照《证券投资基金法》和其他相关法律法规的规定以及《信诚新旺回报灵活配置混合型证券投资基金(LOF)基金合同》、《信诚新旺回报灵活配置混合型证券投资基金(LOF)招募说明书》的约定,本着诚实信用、勤勉尽职的原则管理和运用基金财产。本基金管理人通过不断完善法人治理结构和内部控制制度,加强内部管理,规范基金运作。本报告期内,基金运作合法合规,没有发生损害基金份额持有人利益的行为。

4.3 公平交易专项说明

4.3.1 公平交易制度的执行情况

根据中国证监会颁布的《证券投资基金管理公司公平交易制度指导意见》,以及公司拟定的《信诚基金公平交易管理制度》,公司采取了一系列的行动实际落实公平交易管理的各项要求。各部门在公平交易执行中各司其职,投资研究前端不断完善研究方法和投资决策流程,确保各投资组合享有公平的投资决策机会,建立公平交易的制度环境;交易环节加强交易执行的内部控制,利用恒生交易系统公平交易相关程序,及其它的流程控制,确保不同基金在一、二级市场对同一证券交易时的公平;公司同时不断完善和改进公平交易分析系统,在事后加以了严格的行为监控,分析评估以及报告与信息披露。当期公司整体公平交易制度执行情况良好,未发现有违背公平交易的相关情况。

4.3.2 异常交易行为的专项说明

本报告期内,未发现本基金与其它投资组合之间有可能导致不公平交易和利益输送的异常交易。报告期内,未出现参与交易所公开竞价同日反向交易或交较少的单边交易量超过该证券当日成交量5%的交易(完全复制的指数基金除外)。

4.4 报告期内基金的投资策略和运作分析

作用,工业企业利润继续保持较快增长的势头。总体来看,国内经济整体运行平稳,表现了较强的韧性,但是金融去杠杆的大背景下,社会融资规模增速也呈下降趋势,固定资产投资增速向下盘整,经济增速放缓;另外,4月份中兴通讯被美国商务部激活拒绝令、中美贸易争端加剧,降低了市场对经济增长的预期。从金融环境和金融市场看,随着资管新规、流动性管理办法等政策的陆续出台,表外融资快速下降,由于信贷投放不能完全弥补表外融资的收缩,实体经济融资成本不断下降,市场对民企和部分地区融资平台的违约风险担忧加剧,融资成本上升。

股票市场,在未来增长预期下调和对贸易争端担忧加剧的预期下,市场震荡下行。从规模结构看,沪深300、中证500、中证1000等指数都呈现了不同程度的下跌,二季度,沪深300下跌9.94%,中证500下跌14.67%,中证1000下跌17.51%。从行业结构看,内需相关的食品饮料、餐饮旅游、医药等涨幅相对抗跌,而通信、军工、机械等板块跌幅居前,不同行业表现进一步分化。债券市场,一方面,随着央行定向降准、逆回购操作等一系列举措,无风险利率逐步下行,利率债逐步走高,货币市场流动性相对宽松。但另一方面,市场对信用的担忧让市场风险偏好下降。

二季度,本基金股票投资以蓄筹为主,综合考虑公司运营、盈利,以及股票估值,并注意分散持仓控制非系统风险。债券投资继续采用相对谨慎的策略。

展望未来,短期国内宏观经济基本面仍然偏弱,但韧性仍较强。加强监管和去杠杆将是长期主题,贸易问题也将是长期的议题。预计市场仍可能受意外因素的冲击。股票市场,长期看,经过调整,在基本面盈利支持的行业或板块有更高的投资价值,内需将是更加稳健的主题。债券市场,在加强监管和去杠杆下,再融资压力短期难缓解,信用风险仍趋上升,中低等级信用债流动性仍会较差,注意流动性风险。

4.5 报告期内基金的业绩表现

本报告期内,本基金A、C份额净值增长率分别为-0.95%和-0.91%同期业绩比较基准收益率为1.12%,基金A、C份额落后业绩比较基准分别为2.07%和2.03%。

4.6 报告期内基金持有人数或基金资产净值预警说明

本报告期内,本基金未出现连续20个工作日基金资产净值低于五千万元(基金份额持有人数量不满两百人)的情形。

§5 投资组合报告

5.1 报告期末基金资产组合情况

序号	项目	金额(元)	占基金总资产的比例(%)
1	权益投资	25,780,333.65	37.44
	其中:股票	25,780,333.65	37.44
2	基金投资	-	-
3	固定收益投资	42,047,244.40	61.07
	其中:债券	42,047,244.40	61.07
	资产支持证券	-	-
4	贵金属投资	-	-
5	金融衍生品投资	-	-
6	买入返售金融资产	-	-
	其中:买断式回购的买入返售金融资产	-	-
7	银行存款和结算备付金合计	321,103.20	0.47
8	其他资产	705,259.13	1.02
9	合计	68,853,940.38	100.00

5.2 报告期末按行业分类的股票投资组合

5.2.1 报告期末按行业分类的境内股票投资组合

代码	行业类别	公允价值(元)	占基金资产净值比例(%)
A	农、林、牧、渔业	-	-
B	采矿业	66,306.00	0.10
C	制造业	11,442,983.65	16.76
D	电力、热力、燃气及水生产和供应业	162,058.00	0.24
E	建筑业	137,752.00	0.20
F	批发和零售业	173,507.00	0.25
G	交通运输、仓储和邮政业	1,132,448.00	1.66
H	住宿和餐饮业	-	-
I	信息传输、软件和信息技术服务业	-	-
J	金融业	11,674,318.00	17.10
K	房地产业	393,334.00	0.58
L	租赁和商务服务业	171,398.00	0.25
M	科学研究和技术服务业	-	-
N	水利、环境和公共设施管理业	199,215.00	0.29
O	居民服务、修理和其他服务业	-	-
P	教育	-	-
Q	卫生和社会工作	-	-
R	文化、体育和娱乐业	227,014.00	0.33
S	综合	-	-
	合计	25,780,333.65	37.75

5.2.2 报告期末按行业分类的港股通投资股票投资组合

本基金本报告期末未持有港股通投资的股票。

5.3 报告期末按公允价值占基金资产净值比例大小排序的股票投资明细

5.3.1 报告期末按公允价值占基金资产净值比例大小排序的前十名股票投资明细

序号	股票代码	股票名称	数量(股)	公允价值(元)	占基金资产净值比例(%)
1	600519	贵州茅台	5,100	3,730,446.00	5.46
2	601318	中国平安	42,800	2,507,224.00	3.67
3	600887	伊利股份	82,000	2,287,800.00	3.35
4	601601	中国太保	61,600	1,961,960.00	2.87
5	601939	建设银行	257,100	1,684,005.00	2.47
6	601988	中国银行	420,000	1,516,200.00	2.22
7	601398	工商银行	225,000	1,197,000.00	1.75
8	600837	海通证券	112,500	1,065,375.00	1.56
9	600036	招商银行	38,600	1,020,584.00	1.49
10	600741	华域汽车	32,700	775,644.00	1.14

5.4 报告期末按债券品种分类的债券投资组合

序号	债券品种	公允价值(元)	占基金资产净值比例(%)
1	国家债券	-	-
2	央行票据	-	-
3	金融债券	6,533,672.00	9.57
	其中:政策性金融债	6,483,587.00	9.49
4	企业债券	16,125,572.40	23.61
5	企业短期融资券	-	-
6	中期票据	-	-
7	可转债(可交换债)	-	-
8	同业存单	19,388,000.00	28.39
9	其他	-	-
10	合计	42,047,244.40	61.57

5.5 报告期末按公允价值占基金资产净值比例大小排序的前五名债券投资明细

序号	债券代码	债券名称	债券数量(张)	公允价值(元)	占基金资产净值比例(%)
1	111810164	18兴业银行CD164	200,000	19,388,000.00	28.39
2	018005	国开1701	64,700	6,483,587.00	9.49
3	112190	11亚迪02	40,300	4,041,687.00	5.92
4	112224	14兴容01	36,000	3,633,120.00	5.32
5	122295	13川投01	31,000	3,133,480.00